


 SELÇUK ÜNİVERSİTESİ	HASTANIN GÜVENLİ TRANSFERİ TALİMATI			 SELÇUK ÜNİVERSİTESİ DIŞ HEKİMLİĞİ FAKÜLTESİ
Kodu HB.TL.140	Yayın tarihi 28.02.2018	Revizyon No 01	Revizyon tarihi 20.05.2024	Sayfa No / Sayfa Sayısı 1/2

1.AMAÇ

Selçuk Üniversitesi Diş Hekimliği Fakültesi içinde hastanın bölümler arası transferinin ve hastanın başka bir hastaneye güvenli, zamanında ve eksiksiz olarak transferini sağlamak amacıyla izlenecek yolları tanımlamaktır.

2.KAPSAM

- ❖ Bu talimat hastanın güvenli transferi hizmetlerinin nasıl olacağını kapsamaktadır.

3.KISALTMALAR

4. TANIMLAR



5.SORUMLULAR

- ❖ Hekimler
- ❖ Hemşireler
- ❖ Klinik destek elemanları
- ❖ Hasta transferinde görev alan personel ve ilgili sağlık çalışanları.

6.FAALİYET AKIŞI

6.1.HASTALARIN BÖLÜMLERE TRANSFERİ

- ❖ Hasta hastane içinde tekerlekli sandalye ya da sedye ile transfer edilir. Genel durumu İyi olanların ayaktan da transferi sağlık çalışanı ile sağlanır.
- ❖ Klinikler arasında hasta transferi yapılırken sağlık çalışanı hastanın genel durumu, yapılan işlem ve sonuç hakkında teslimini gerçekleştirdiği bölüme hasta ile ilgili bilgilendirme yapar.
- ❖ Sağlık çalışanı hastanın transferinde hastanın güvenliğini ve uygun bilgiyi sağlar.
- ❖ Aşağıdaki durumlarda sağlık çalışanı ve diş klinik destek personeli mutlaka transfer esnasında hastayla birlikte olacaktır;
 - IV mayi , tüp, dren takılı hastalar
 - Oksijen tedavisi transfer esnasında da sürdürülen hastalar
 - Senil, konfüze ve düşme riski çok yüksek olarak tanımlanan erişkin hastalar
 - Epilepsi gibi nöbet geçirme riski olan hastalar
 - Transfer sırasında kullanılan bütün ekipmanlar transfer sonrasında uygun şekilde yerlerine kaldırılır.

 SELÇUK ÜNİVERSİTESİ	HASTANIN GÜVENLİ TRANSFERİ TALİMATI			 SELÇUK ÜNİVERSİTESİ DIŞ HEKİMLİĞİ FAKÜLTESİ
Kodu HB.TL.140	Yayın tarihi 28.02.2018	Revizyon No 01	Revizyon tarihi 20.05.2024	Sayfa No / Sayfa Sayısı 2/2

6.2.HASTANE DIŞINA HASTA SEVKİ

- ❖ Başka bir hastaneye sevk işlemi mutlaka ambulans aracılığı ile yapılır ve hasta bilgileri 112 ekiplerine hastanın doktoru tarafından verilir.

6.3.HASTA TRANSFERİNDE DİKKAT EDİLMESİ GEREKENLER

- ❖ Hasta taşınmasından önce mutlaka hastanın hastalığı hakkında bilgi edinilir.
- ❖ Hastaların üzeri örtülür ve mahremiyetine dikkat edilir.
- ❖ Hastanın tekerlekli sandalye ile taşınması gerekiyor ise bu işlem aşağıdaki gibidir:
- ❖ Tekerekli sandalye hasta ünitesinin yanına getirilir.
- ❖ Hastaya işlemi ve gerekliliği açıklanır.
- ❖ Hastanın ayakları ünite yan döndürülerek aşağıya sarkıtılır.
- ❖ Tekerekli sandalyenin ayak gelecek kısmı dış yanlara doğru açılır.
- ❖ Tekerekli sandalyenin frenlerini kilitlenir.
- ❖ Hasta ayağa kaldırılır ve sonra kendi eksenini etrafında döndürerek yüzünün sandalyenin tersi yönünde olması sağlanır
- ❖ Hastanın önce oturup karşıya bakmasını sağlanır.
- ❖ Hastayı oturtulur, sandalyenin emniyet kemeri bağlanır, sandalyenin frenleri açılır.
- ❖ Ambulans ile sevklerde hasta yerinden kaldırılmaz, ambulans ekibi sedye ile hastayı bulunduğu yerden alır.
- ❖ Ambulans ile sevk esnasında hastanın sedyeye, kemerleri aracılığı ile mutlaka sabitlenmesi yapılır.
- ❖ Sağlık personellerine güvenli hasta transferi ve konusunda eğitim verilir.

6.4.TRANSFERDE KULLANILACAK ARAÇLARIN UYGUNLUĞU

- ❖ Hastanın durumuna göre 112 ekipleri tarafından belirlenir.
- ❖ Hastanın hareket yeteneğine, doktorun istemine göre hastalarımız tekerlekli sandalye ya da sedye ile taşınabilir.
- ❖ Taşımada kullanılacak malzemenin kullanımı transferde görevli hizmetli personel tarafından bilinmektedir.

6.5.TRANSFERDE YER ALAN PERSONEL

- ❖ Hastalarımız hekimi tarafından özel bir gerekçede bulunulmadığı takdirde hastane içinde hizmetli personel ve sağlık çalışanı eşliğinde transfer edilmektedir.

HAZIRLAYAN	KONTROL EDEN Kal. Yön. Direkt.	ONAYLAYAN Dekan