



EĞİTİM FAKÜLTESİ



SELÇUK ÜNİVERSİTESİ
EĞİTİM FAKÜLTESİ

2023-2024

Bahar Dönemi

Akademisyen Memnuniyet Anketi Raporu

Selçuk Üniversitesi Eğitim Fakültesi akademisyenlerine uygulanan memnuniyet anketinin sonuçları incelenerek raporlanmıştır.

Rapor Özeti

Akademisyen memnuniyet anketi çalışması; ölçme ve değerlendirme kuralları dikkate alınarak anket sorularının planlanması, anket formunun oluşturulması, verilerin toplanması, analizi ve raporlanması süreçlerini içermektedir. Veriler Google Form aracıyla toplanmıştır. Bu anket çalışması Selçuk Üniversitesi Eğitim Fakültesindeki akademisyen üzerinden alınan memnuniyet düzeyine dair geri dönütleri istatistiksel olarak değerlendirilerek ilgili yerlere geri dönüt vermek amacıyla uygulanmıştır.

Anket kapsamında demografik özelliklerin yanında, 75 tane 6 cevaplı likert tipinde (0-5) anket maddeleri yöneltilmiştir. Değerlendirme ölçeklerinde puanlama yapılırken; "Fikrim yok" seçeneğine 0 puan, "Kesinlikle katılmıyorum" seçeneğine 1 puan, "Katılmıyorum" seçeneğine 2 puan, "Ne katılıyorum ne katılmıyorum" seçeneğine 3 puan, "Katılıyorum" seçeneğine 4 puan ve "Kesinlikle katılıyorum" seçeneğine 5 puan verilmiştir.

Bu rapor kapsamında, akademisyen memnuniyet anketi sorularına verilen cevapların sonuçları paylaşılmıştır. 6 cevaplı likert tipte değerlendirilen sorulara verilen cevapların ortalamaları Tablo 1'de verilmiştir.

| Soru No. | Soru Maddesi | Cevapların Ortalama Puanı |
|----------|---|---------------------------|
| 1 | Üniversitemde üst yönetime iletilen görüş ve önerilerin dikkate alındığını düşünüyorum. | 3.50 |
| 2 | Üniversitemde problemlerimi rahatlıkla hiyerarşik olarak üst yönetime iletebiliyorum. | 3.79 |
| 3 | Üniversitemdeki yöneticilerin akademik personelle olan iletişimlerinin yeterli olduğunu düşünüyorum. | 3.57 |
| 4 | Üniversiteme yönelik kurumsal aidiyet duygumun yüksek olduğunu düşünüyorum. | 3.36 |
| 5 | Üniversitemde kaliteyi artırmaya yönelik çalışmaların yeterli olduğunu düşünüyorum. | 3.14 |
| 6 | Üniversitemin web sayfasının yeterli (kullanılabilirliği, işlevselliği, pratikliği vb. açısından) olduğunu düşünüyorum. | 3.07 |
| 7 | Üniversitemin sosyal medya hesaplarının yeterli (kullanılabilirliği, işlevselliği, pratikliği vb. açısından) olduğunu düşünüyorum. | 3.50 |
| 8 | Üniversitemin diğer kurumlarla (üniversiteler, özel sektör, resmi kurum vs.) olan iletişiminin yeterli olduğunu düşünüyorum. | 3.64 |
| 9 | Üniversitemde yürütülen iyileştirme/geliştirme (anketler, dilek-öneri-şikâyet kutuları, SİMER vb.) çalışmalarının yeterli olduğunu düşünüyorum. | 3.29 |
| 10 | Üniversitemin birçok alanda Türkiye'deki gelişmelere öncülük ettiğini düşünüyorum. | 3.21 |
| 11 | Üniversitemin bulunduğu coğrafi bölgede stratejik bir öneminin olduğunu düşünüyorum. | 4.00 |
| 12 | Üniversitemde çalışma performansımın belirli periyotlarda takip edilmesinden memnunum. | 3.43 |
| 13 | Üniversitemde EBYS ile ilgili iş ve işleyişteki süreçlerin uygun olduğunu düşünüyorum. | 3.00 |

| | | |
|----|---|------|
| 14 | Üniversitemdeki bilgi yönetim sistemlerinin (OBİS, Enstitü Otomasyonu, TIPSAD, SÜMOB vb.) yeterli (kullanılabilirliği, işlevselliği, pratikliği vb. açısından) olduğunu düşünüyorum. | 2.36 |
| 15 | Üniversitemde bilgi ve yeteneklerime uygun bir iş yaptığımı düşünüyorum. | 3.43 |
| 16 | Üniversitemdeki kararların akademik personelin faydasına olacak şekilde alındığını düşünüyorum. | 3.36 |
| 17 | Üniversitemdeki bölümümde/programımda akademik personel sayısının yeterli olduğunu düşünüyorum. | 1.64 |
| 18 | Üniversitemdeki birimimde idari personel sayısının yeterli olduğunu düşünüyorum. | 2.79 |
| 19 | Üniversitemde yürütülen uluslararası değişim/hareketlilik programlarının (Erasmus, Mevlana, Proje vb.) yeterli olduğunu düşünüyorum. | 2.43 |
| 20 | Üniversitemin yurt dışında düzenlenen bilimsel toplantı ve kongrelere katılım teşviklerinin yeterli olduğunu düşünüyorum. | 2.14 |
| 21 | Üniversitemde uluslararasılaşma hizmetlerinin (dış ilişkiler koordinatörlüğü vb.) yeterli olduğunu düşünüyorum. | 2.71 |
| 22 | Üniversitemdeki seçmeli derslerin yeterli çeşitlilikte olduğunu düşünüyorum. | 2.79 |
| 23 | Üniversitemde derslerin niteliğinin izlenmesine ilişkin yapılan uygulamaların (ders değerlendirme anketleri, program çıktısı anketleri vb.) ve iyileştirmelerin yeterli olduğunu düşünüyorum. | 2.86 |
| 24 | Üniversitemde eğitim ve öğretim süreçlerinin (ders programı, intibak, yatay-dikey geçişler, ÇAP vb.) öğrencilerin ihtiyaçlarına dayalı olarak hazırlandığını düşünüyorum. | 3.50 |
| 25 | Üniversitemdeki ölçme ve değerlendirme süreçlerinde sınavların yanı sıra ödev, proje gibi farklı yaklaşımların kullanılmasından memnunum. | 3.86 |
| 26 | Üniversitemde dersine girdiğim programlara kabul edilen öğrencilerin nitelikli olduklarını düşünüyorum. | 3.36 |
| 27 | Üniversitemde dersine girdiğim programlardaki öğrenci sayılarının yeterli olduğunu düşünüyorum. | 3.71 |
| 28 | Üniversitemdeki dersliklerin öğrenci kapasitelerinin uygun olduğunu düşünüyorum. | 3.00 |
| 29 | Üniversitemdeki dersliklerin fiziksel özelliklerinin (temizlik, ısı, aydınlanma vb.) yeterli olduğunu düşünüyorum. | 3.14 |
| 30 | Üniversitemdeki derslerde fiziksel (laboratuvar ve derslikler) ve teknolojik olanakların (akıllı tahta, projeksiyon cihazı vb.) etkili olarak kullanıldığını düşünüyorum. | 2.71 |
| 31 | Üniversitemde öğrenci-öğretim elemanı arasındaki iletişimin etkili olarak sağlandığını düşünüyorum. | 3.43 |
| 32 | Üniversitemde kongre/toplantı salonlarının yeterli olduğunu düşünüyorum. | 3.00 |
| 33 | Üniversitemde kütüphane hizmetlerinin yeterli olduğunu düşünüyorum. | 3.43 |
| 34 | Üniversitemin kütüphanesindeki basılı kaynakların (kitap, dergi vb.) yeterli olduğunu düşünüyorum. | 3.00 |
| 35 | Üniversitemin kütüphanesindeki e-kaynakların (e-kitap, e-dergi vb.) yeterli olduğunu düşünüyorum. | 3.07 |
| 36 | Üniversitemin kütüphanesindeki veri tabanlarının yeterli olduğunu düşünüyorum. | 3.07 |
| 37 | Üniversiteme toplu taşıma ile ulaşımın kolay olduğunu düşünüyorum. | 3.71 |
| 38 | Üniversitemde güvenlik hizmetlerinin yeterli olduğunu düşünüyorum. | 3.93 |

| | | |
|----|--|------|
| 39 | Üniversitemde sosyal tesislerin yeterli olduğunu düşünüyorum. | 3.50 |
| 40 | Üniversitemde kampüs alanının temizlik hizmetlerinin yeterli olduğunu düşünüyorum. | 3.71 |
| 41 | Üniversitemin çevre düzenlemesi ve peyzaj hizmetlerinin (bakım, temizlik vb.) yeterli olduğunu düşünüyorum. | 3.86 |
| 42 | Üniversitemde yeşil alanların (ağaç, çiçek vb.) yeterli olduğunu düşünüyorum. | 4.29 |
| 43 | Üniversitemde bilgi işlem hizmetlerinin (yazılım, donanım vb.) yeterli olduğunu düşünüyorum. | 2.36 |
| 44 | Üniversitemde internet erişiminin (wifi, kablolu internet, hız vb.) yeterli olduğunu düşünüyorum. | 2.21 |
| 45 | Üniversitemde çalışma alanımın fiziksel olarak yeterli olduğunu düşünüyorum. | 3.07 |
| 46 | Üniversitemde çalışma ortamının temizlik, bakım ve onarım hizmetlerinin yeterli olduğunu düşünüyorum. | 2.79 |
| 47 | Üniversitemde yemekhanelerin temiz ve düzenli olduğunu düşünüyorum. | 3.21 |
| 48 | Üniversitemin yemekhanelerindeki yemeklerin lezzet ve miktar açısından yeterli olduğunu düşünüyorum. | 3.29 |
| 49 | Üniversitemde yemekhanelerdeki bekleme süresinin uygun olduğunu düşünüyorum. | 3.07 |
| 50 | Bu soruyu okuduysanız katılmıyorum seçeneğini işaretleyiniz. | 2.00 |
| 51 | Üniversitemde kantin hizmetlerinin (temizlik, lezzet, bekleme süresi vb.) yeterli olduğunu düşünüyorum. | 2.93 |
| 52 | Üniversitemde özel gereksinimli bireylere (görme engelli, işitme engelli vb.) yönelik hizmetlerin yeterli olduğunu düşünüyorum. | 3.29 |
| 53 | Üniversitemde sosyal, kültürel, sanatsal etkinliklerin yeterli olduğunu düşünüyorum. | 3.50 |
| 54 | Üniversitemde sportif faaliyetlerin yeterli olduğunu düşünüyorum. | 3.29 |
| 55 | Üniversitemde öğretim kalitesini geliştirmek üzere yapılan eğitim, kurs, çalıştay, seminer vb. etkinliklerin yeterli olduğunu düşünüyorum. | 2.93 |
| 56 | Üniversitemde eğitim/akademik faaliyetlere yönelik teşvik ve ödüllendirmelerin yeterli olduğunu düşünüyorum. | 2.79 |
| 57 | Üniversitemde uzmanlık alanım ile ilgili konularda sorumluluk almaya yeterli düzeyde teşvik edildiğimi düşünüyorum. | 3.14 |
| 58 | Üniversitemin Bilimsel Araştırma Proje Koordinatörlüğü'ndeki değerlendirme süreçlerinin uygun olduğunu düşünüyorum. | 2.86 |
| 59 | Üniversitemin yurt içi/yurt dışı bilimsel toplantı ve kongrelere katılım teşviklerinin yeterli olduğunu düşünüyorum. | 2.29 |
| 60 | Üniversitemin araştırma-geliştirme faaliyetlerine (proje, yayın yapma vb.) yönelik teşvik ve ödüllendirmelerinin yeterli olduğunu düşünüyorum. | 2.43 |
| 61 | Üniversitemde akademik çalışmalar için sunulan yazılım desteklerinin (MATLAB, EndNote, ANSYS, NVIVO, SPSS vb.) yeterli olduğunu düşünüyorum. | 2.71 |
| 62 | Üniversitemdeki araştırma ve uygulama merkezleri (Teknokent, İLTEK, SÜSEM vb.) tarafından gerçekleştirilen faaliyetlerin yeterli olduğunu düşünüyorum. | 2.29 |
| 63 | Üniversitemin disiplinler arası ve çok disiplinli çalışmaları teşvik etmesinden memnunum. | 2.50 |
| 64 | Üniversitemin diğer üniversiteler içindeki başarı sıralamasından memnunum. | 2.50 |

| | | |
|----|---|------|
| 65 | Üniversitemde bireysel performansımın faaliyet raporları, hedef-performans sistemleri vb. yöntemlerle izlenilmesinden memnunum. | 3.14 |
| 66 | Üniversitemde araştırma-geliştirme performansımın değerlendirilmesi amacıyla dikkate alınan ilke, kural ve göstergelerden memnunum. | 2.93 |
| 67 | Üniversitemin diğer kurum ve kuruluşlarca düzenlenen faaliyetlere katkıda (danışmanlık, eğitim, araştırma, hizmet vb.) bulunmasından memnunum. | 3.07 |
| 68 | Üniversitemin topluma ve insanlığa değer katmak için yeterli çabayı gösterdiğini düşünüyorum. | 3.21 |
| 69 | Üniversitemde toplumsal katkı faaliyetlerini yürüten birimlerin (Tıp Fakültesi, Diş Hekimliği Fakültesi, Hayvan Hastanesi, Özel Gereksinimli Bireyler Birimi vb.) yeterli olduğunu düşünüyorum. | 3.07 |
| 70 | Üniversitemin kampüs ve diğer imkanlarını (spor tesisleri, konuk evleri, binicilik sosyal tesisleri vb.) toplumun hizmetine sunmasından memnunum. | 3.57 |
| 71 | Üniversitemin diğer kurum ve kuruluşlar (üniversiteler, kamu kurumları, sivil toplum kuruluşları, sanayi vb.) ile olan ilişki ve iş birliğinin yeterli olduğunu düşünüyorum. | 2.86 |
| 72 | Üniversitemde birlik, beraberlik, dayanışma ve sorumluluk bilincini artırmak için düzenlenen faaliyetlerin yeterli olduğunu düşünüyorum. | 2.86 |
| 73 | Üniversitemin kültürel değerlerin korunması için gösterdiği çabaları yeterli buluyorum. | 3.07 |
| 74 | Üniversitemin bölge ekonomisine katkı sağlamada etkin bir rolünün olduğunu düşünüyorum. | 3.21 |
| 75 | Üniversitemin sürdürülebilirlik (Sıfır Atık, Yeşil Kampüs, Engelsiz Kampüs vb.) uygulamalarından memnunum. | 3.43 |

İÇİNDEKİLER

| | |
|---|----|
| İÇİNDEKİLER..... | 5 |
| BULGULAR..... | 6 |
| DEMOGRAFİK BULGULAR..... | 7 |
| Soru 1) Cinsiyetiniz..... | 8 |
| SORULARA DAİR BULGULAR..... | 9 |
| Soru 1) Üniversitemde üst yönetime iletilen görüş ve önerilerin dikkate alındığını düşünüyorum. .. | 10 |
| Soru 2) Üniversitemde problemlerimi rahatlıkla hiyerarşik olarak üst yönetime iletebiliyorum..... | 10 |
| Soru 3) Üniversitemdeki yöneticilerin akademik personelle olan iletişimlerinin yeterli olduğunu düşünüyorum..... | 11 |
| Soru 4) Üniversiteme yönelik kurumsal aidiyet duygumun yüksek olduğunu düşünüyorum..... | 11 |
| Soru 5) Üniversitemde kaliteyi artırmaya yönelik çalışmaların yeterli olduğunu düşünüyorum. | 12 |
| Soru 6) Üniversitemin web sayfasının yeterli (kullanılabilirliği, işlevselliği, pratikliği vb. açısından) olduğunu düşünüyorum..... | 12 |
| Soru 7) Üniversitemin sosyal medya hesaplarının yeterli (kullanılabilirliği, işlevselliği, pratikliği vb. açısından) olduğunu düşünüyorum. | 13 |
| Soru 8) Üniversitemin diğer kurumlarla (üniversiteler, özel sektör, resmi kurum vs.) olan iletişiminin yeterli olduğunu düşünüyorum. | 13 |
| Soru 9) Üniversitemde yürütülen iyileştirme/geliştirme (anketler, dilek-öneri-şikâyet kutuları, SİMER vb.) çalışmalarının yeterli olduğunu düşünüyorum..... | 14 |
| Soru 10) Üniversitemin birçok alanda Türkiye'deki gelişmelere öncülük ettiğini düşünüyorum..... | 14 |
| Soru 11) Üniversitemin bulunduğu coğrafi bölgede stratejik bir öneminin olduğunu düşünüyorum. | 15 |
| Soru 12) Üniversitemde çalışma performansımın belirli periyotlarda takip edilmesinden memnunum..... | 15 |
| Soru 13) Üniversitemde EBYS ile ilgili iş ve işleyişteki süreçlerin uygun olduğunu düşünüyorum.... | 16 |
| Soru 14) Üniversitemdeki bilgi yönetim sistemlerinin (OBİS, Enstitü Otomasyonu, TIPSAD, SÜMOB | |

| | |
|--|----|
| vb.) yeterli (kullanılabilirliği, işlevselliği, pratikliği vb. açısından) olduğunu düşünüyorum..... | 16 |
| Soru 15) Üniversitemde bilgi ve yeteneklerime uygun bir iş yaptığımı düşünüyorum..... | 17 |
| Soru 16) Üniversitemdeki kararların akademik personelin faydasına olacak şekilde alındığını düşünüyorum..... | 17 |
| Soru 17) Üniversitemdeki bölümümde/programımda akademik personel sayısının yeterli olduğunu düşünüyorum..... | 18 |
| Soru 18) Üniversitemdeki birimimde idari personel sayısının yeterli olduğunu düşünüyorum..... | 18 |
| Soru 19) Üniversitemde yürütülen uluslararası değişim/hareketlilik programlarının (Erasmus, Mevlana, Proje vb.) yeterli olduğunu düşünüyorum..... | 19 |
| Soru 20) Üniversitemin yurt dışında düzenlenen bilimsel toplantı ve kongrelere katılım teşviklerinin yeterli olduğunu düşünüyorum..... | 19 |
| Soru 21) Üniversitemde uluslararasılaşma hizmetlerinin (dış ilişkiler koordinatörlüğü vb.) yeterli olduğunu düşünüyorum..... | 20 |
| Soru 22) Üniversitemdeki seçmeli derslerin yeterli çeşitlilikte olduğunu düşünüyorum..... | 20 |
| Soru 23) Üniversitemde derslerin niteliğinin izlenmesine ilişkin yapılan uygulamaların (ders değerlendirme anketleri, program çıktısı anketleri vb.) ve iyileştirmelerin yeterli olduğunu düşünüyorum..... | 21 |
| Soru 24) Üniversitemde eğitim ve öğretim süreçlerinin (ders programı, intibak, yatay-dikey geçişler, ÇAP vb.) öğrencilerin ihtiyaçlarına dayalı olarak hazırlandığını düşünüyorum..... | 21 |
| Soru 25) Üniversitemdeki ölçme ve değerlendirme süreçlerinde sınavların yanı sıra ödev, proje gibi farklı yaklaşımların kullanılmasından memnunum..... | 22 |
| Soru 26) Üniversitemde dersine girdiğim programlara kabul edilen öğrencilerin nitelikli olduklarını düşünüyorum..... | 22 |
| Soru 27) Üniversitemde dersine girdiğim programlardaki öğrenci sayılarının yeterli olduğunu düşünüyorum..... | 23 |
| Soru 28) Üniversitemdeki dersliklerin öğrenci kapasitelerinin uygun olduğunu düşünüyorum..... | 23 |
| Soru 29) Üniversitemdeki dersliklerin fiziksel özelliklerinin (temizlik, ısı, aydınlanma vb.) yeterli olduğunu düşünüyorum..... | 24 |
| Soru 30) Üniversitemdeki derslerde fiziksel (laboratuvar ve derslikler) ve teknolojik olanakların | |

| | |
|--|----|
| (akıllı tahta, projeksiyon cihazı vb.) etkili olarak kullanıldığını düşünüyorum..... | 24 |
| Soru 31) Üniversitemde öğrenci-öğretim elemanı arasındaki iletişimin etkili olarak sağlandığını düşünüyorum..... | 25 |
| Soru 32) Üniversitemde kongre/toplantı salonlarının yeterli olduğunu düşünüyorum..... | 25 |
| Soru 33) Üniversitemde kütüphane hizmetlerinin yeterli olduğunu düşünüyorum..... | 26 |
| Soru 34) Üniversitemin kütüphanesindeki basılı kaynakların (kitap, dergi vb.) yeterli olduğunu düşünüyorum..... | 26 |
| Soru 35) Üniversitemin kütüphanesindeki e-kaynakların (e-kitap, e-dergi vb.) yeterli olduğunu düşünüyorum..... | 27 |
| Soru 36) Üniversitemin kütüphanesindeki veri tabanlarının yeterli olduğunu düşünüyorum..... | 27 |
| Soru 37) Üniversiteme toplu taşıma ile ulaşımın kolay olduğunu düşünüyorum..... | 28 |
| Soru 38) Üniversitemde güvenlik hizmetlerinin yeterli olduğunu düşünüyorum..... | 28 |
| Soru 39) Üniversitemde sosyal tesislerin yeterli olduğunu düşünüyorum..... | 29 |
| Soru 40) Üniversitemde kampüs alanının temizlik hizmetlerinin yeterli olduğunu düşünüyorum..... | 29 |
| Soru 41) Üniversitemin çevre düzenlemesi ve peyzaj hizmetlerinin (bakım, temizlik vb.) yeterli olduğunu düşünüyorum..... | 30 |
| Soru 42) Üniversitemde yeşil alanların (ağaç, çiçek vb.) yeterli olduğunu düşünüyorum..... | 30 |
| Soru 43) Üniversitemde bilgi işlem hizmetlerinin (yazılım, donanım vb.) yeterli olduğunu düşünüyorum..... | 31 |
| Soru 44) Üniversitemde internet erişiminin (wifi, kablolu internet, hız vb.) yeterli olduğunu düşünüyorum..... | 31 |
| Soru 45) Üniversitemde çalışma alanımın fiziksel olarak yeterli olduğunu düşünüyorum. | 32 |
| Soru 46) Üniversitemde çalışma ortamının temizlik, bakım ve onarım hizmetlerinin yeterli olduğunu düşünüyorum..... | 32 |
| Soru 47) Üniversitemde yemekhanelerin temiz ve düzenli olduğunu düşünüyorum..... | 33 |
| Soru 48) Üniversitemin yemekhanelerindeki yemeklerin lezzet ve miktar açısından yeterli olduğunu düşünüyorum..... | 33 |

| | |
|---|----|
| Soru 49) Üniversitemde yemekhanelerdeki bekleme süresinin uygun olduğunu düşünüyorum..... | 34 |
| Soru 50) Bu soruyu okuduysanız katılmıyorum seçeneğini işaretleyiniz..... | 34 |
| Soru 51) Üniversitemde kantin hizmetlerinin (temizlik, lezzet, bekleme süresi vb.) yeterli olduğunu düşünüyorum..... | 35 |
| Soru 52) Üniversitemde özel gereksinimli bireylere (görme engelli, işitme engelli vb.) yönelik hizmetlerin yeterli olduğunu düşünüyorum..... | 35 |
| Soru 53) Üniversitemde sosyal, kültürel, sanatsal etkinliklerin yeterli olduğunu düşünüyorum..... | 36 |
| Soru 54) Üniversitemde sportif faaliyetlerin yeterli olduğunu düşünüyorum..... | 36 |
| Soru 55) Üniversitemde öğretim kalitesini geliştirmek üzere yapılan eğitim, kurs, çalıştay, seminer vb. etkinliklerin yeterli olduğunu düşünüyorum..... | 37 |
| Soru 56) Üniversitemde eğitim/akademik faaliyetlere yönelik teşvik ve ödüllendirmelerin yeterli olduğunu düşünüyorum..... | 37 |
| Soru 57) Üniversitemde uzmanlık alanım ile ilgili konularda sorumluluk almaya yeterli düzeyde teşvik edildiğimi düşünüyorum..... | 38 |
| Soru 58) Üniversitemin Bilimsel Araştırma Proje Koordinatörlüğü'ndeki değerlendirme süreçlerinin uygun olduğunu düşünüyorum..... | 38 |
| Soru 59) Üniversitemin yurt içi/yurt dışı bilimsel toplantı ve kongrelere katılım teşviklerinin yeterli olduğunu düşünüyorum..... | 39 |
| Soru 60) Üniversitemin araştırma-geliştirme faaliyetlerine (proje, yayın yapma vb.) yönelik teşvik ve ödüllendirmelerinin yeterli olduğunu düşünüyorum..... | 39 |
| Soru 61) Üniversitemde akademik çalışmalar için sunulan yazılım desteklerinin (MATLAB, EndNote, ANSYS, NVIVO, SPSS vb.) yeterli olduğunu düşünüyorum..... | 40 |
| Soru 62) Üniversitemdeki araştırma ve uygulama merkezleri (Teknokent, İLTEK, SÜSEM vb.) tarafından gerçekleştirilen faaliyetlerin yeterli olduğunu düşünüyorum..... | 40 |
| Soru 63) Üniversitemin disiplinler arası ve çok disiplinli çalışmaları teşvik etmesinden memnunum..... | 41 |
| Soru 64) Üniversitemin diğer üniversiteler içindeki başarı sıralamasından memnunum..... | 41 |
| Soru 65) Üniversitemde bireysel performansımın faaliyet raporları, hedef-performans sistemleri vb. yöntemlerle izlenilmesinden memnunum..... | 42 |

| | |
|--|----|
| Soru 66) Üniversitemde araştırma-geliştirme performansımın değerlendirilmesi amacıyla dikkate alınan ilke, kural ve göstergelerden memnunum..... | 42 |
| Soru 67) Üniversitemin diğer kurum ve kuruluşlarca düzenlenen faaliyetlere katkıda (danışmanlık, eğitim, araştırma, hizmet vb.) bulunmasından memnunum..... | 43 |
| Soru 68) Üniversitemin topluma ve insanlığa değer katmak için yeterli çabayı gösterdiğini düşünüyorum..... | 43 |
| Soru 69) Üniversitemde toplumsal katkı faaliyetlerini yürüten birimlerin (Tıp Fakültesi, Diş Hekimliği Fakültesi, Hayvan Hastanesi, Özel Gereksinimli Bireyler Birimi vb.) yeterli olduğunu düşünüyorum..... | 44 |
| Soru 70) Üniversitemin kampüs ve diğer imkanlarını (spor tesisleri, konuk evleri, binicilik sosyal tesisleri vb.) toplumun hizmetine sunmasından memnunum..... | 44 |
| Soru 71) Üniversitemin diğer kurum ve kuruluşlar (üniversiteler, kamu kurumları, sivil toplum kuruluşları, sanayi vb.) ile olan ilişki ve iş birliğinin yeterli olduğunu düşünüyorum..... | 45 |
| Soru 72) Üniversitemde birlik, beraberlik, dayanışma ve sorumluluk bilincini artırmak için düzenlenen faaliyetlerin yeterli olduğunu düşünüyorum..... | 45 |
| Soru 73) Üniversitemin kültürel değerlerin korunması için gösterdiği çabaları yeterli buluyorum.... | 46 |
| Soru 74) Üniversitemin bölge ekonomisine katkı sağlamada etkin bir rolünün olduğunu düşünüyorum..... | 46 |
| Soru 75) Üniversitemin sürdürülebilirlik (Sıfır Atık, Yeşil Kampüs, Engelsiz Kampüs vb.) uygulamalarından memnunum..... | 47 |

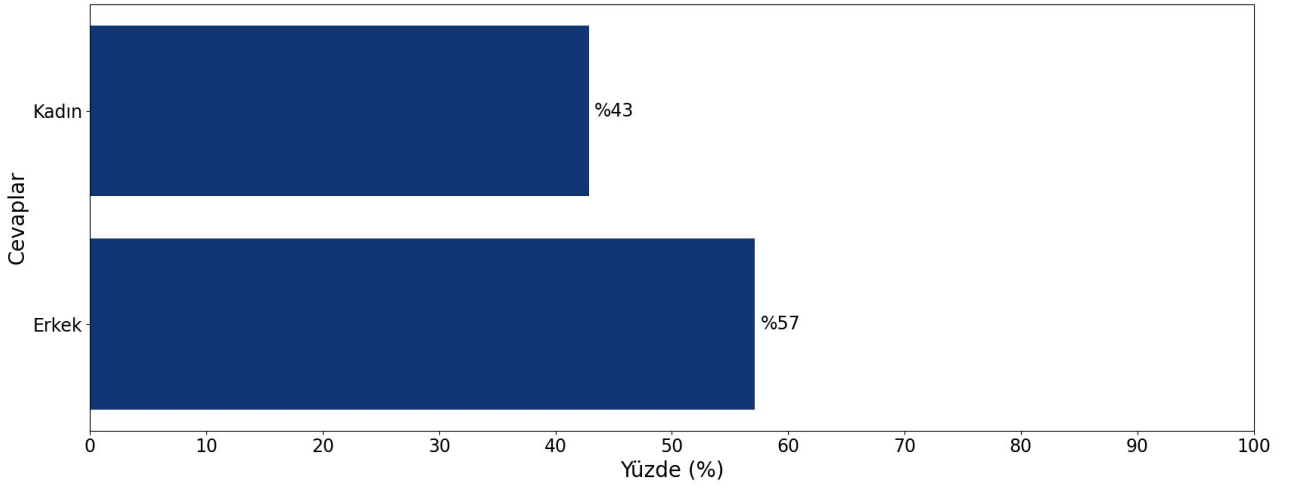
BULGULAR

DEMOGRAFİK BULGULAR

Soru 1) Cinsiyetiniz

(0: Kadın, 1: Erkek)

Şekil 0.1 ile "Cinsiyetiniz" sorusuna verilen cevapların yüzdeler dağılımı sütun grafiğiyle ifade edilmiştir.



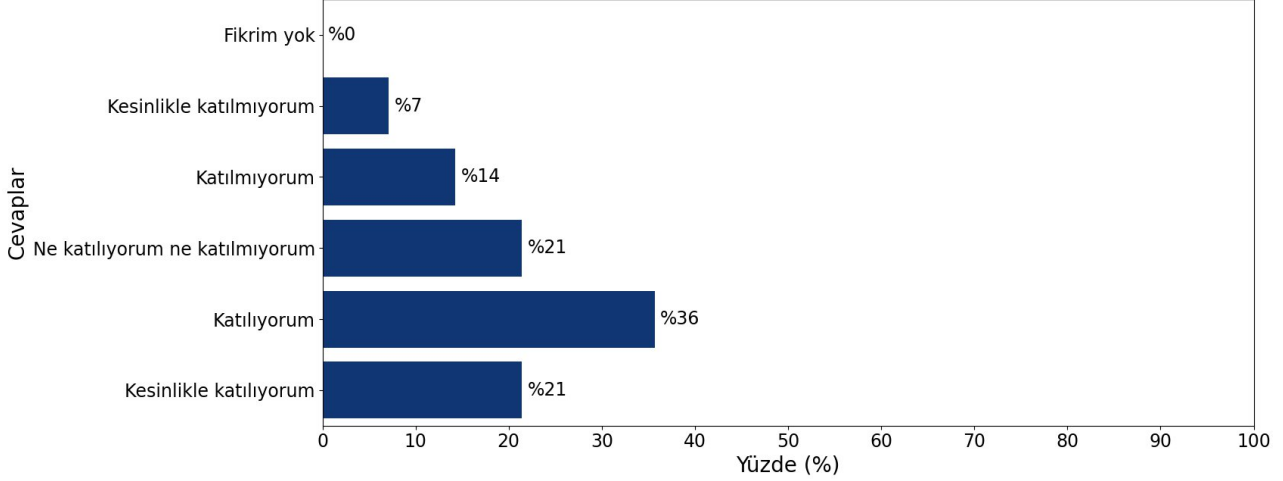
Şekil 0.1. "Cinsiyetiniz" sorusuna verilen cevapların yüzdeler dağılımı

SORULARA DAİR BULGULAR

Soru 1) Üniversitemde üst yönetime iletilen görüş ve önerilerin dikkate alındığını düşünüyorum.

(0: Fikrim yok, 1: Kesinlikle katılmıyorum, 2: Katılmıyorum, 3: Ne katılıyorum ne katılmıyorum, 4: Katılıyorum, 5: Kesinlikle katılıyorum)

1 numaralı soruya verilen cevapların ortalaması 3.50 puandır. Şekil 1.1 ile cevapların yüzdelerle dağılımı sütun grafiğiyle ifade edilmiştir.

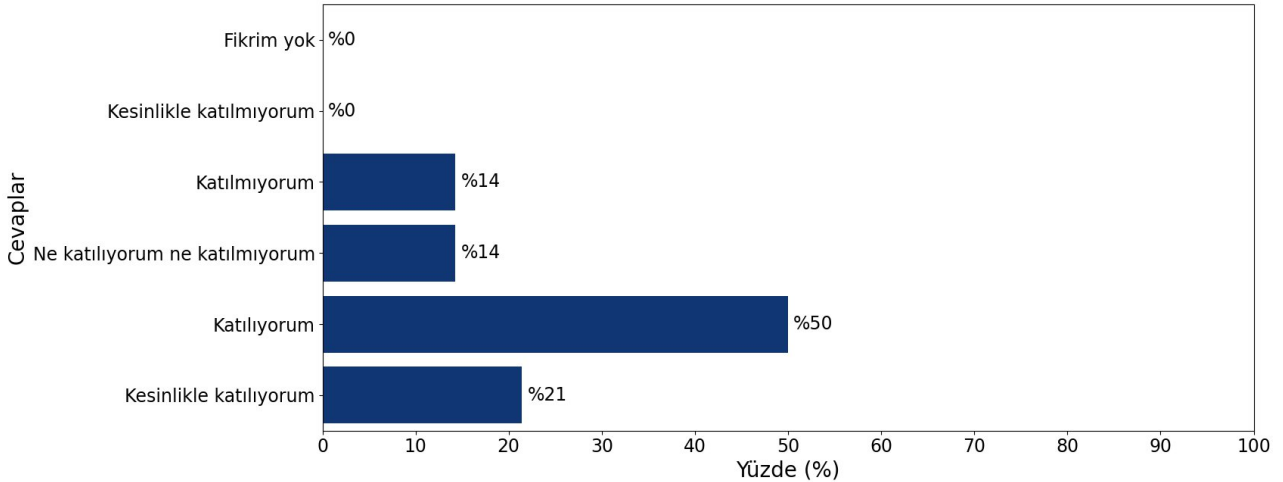


Şekil 1.1. "Üniversitemde üst yönetime iletilen görüş ve önerilerin dikkate alındığını düşünüyorum." sorusuna verilen cevapların yüzdelerle dağılımı

Soru 2) Üniversitemde problemlerimi rahatlıkla hiyerarşik olarak üst yönetime iletebiliyorum.

(0: Fikrim yok, 1: Kesinlikle katılmıyorum, 2: Katılmıyorum, 3: Ne katılıyorum ne katılmıyorum, 4: Katılıyorum, 5: Kesinlikle katılıyorum)

2 numaralı soruya verilen cevapların ortalaması 3.79 puandır. Şekil 1.2 ile cevapların yüzdelerle dağılımı sütun grafiğiyle ifade edilmiştir.

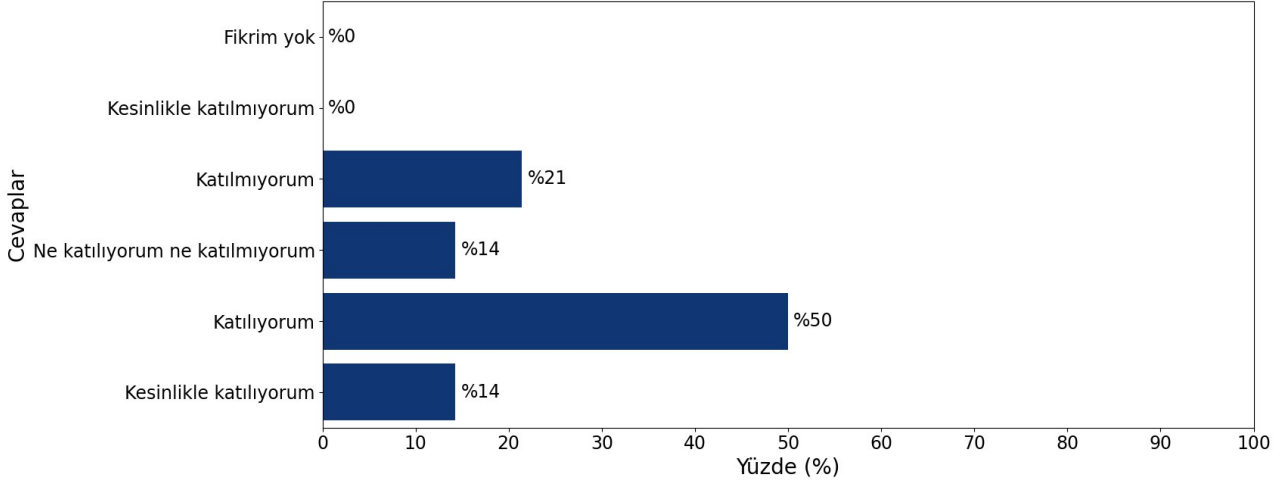


Şekil 1.2. "Üniversitemde problemlerimi rahatlıkla hiyerarşik olarak üst yönetime iletebiliyorum." sorusuna verilen cevapların yüzdelerle dağılımı

Soru 3) Üniversitemdeki yöneticilerin akademik personelle olan iletişimlerinin yeterli olduğunu düşünüyorum.

(0: Fikrim yok, 1: Kesinlikle katılmıyorum, 2: Katılmıyorum, 3: Ne katılıyorum ne katılmıyorum, 4: Katılıyorum, 5: Kesinlikle katılıyorum)

3 numaralı soruya verilen cevapların ortalaması 3.57 puandır. Şekil 1.3 ile cevapların yüzdeler dağılımı sütun grafiğiyle ifade edilmiştir.

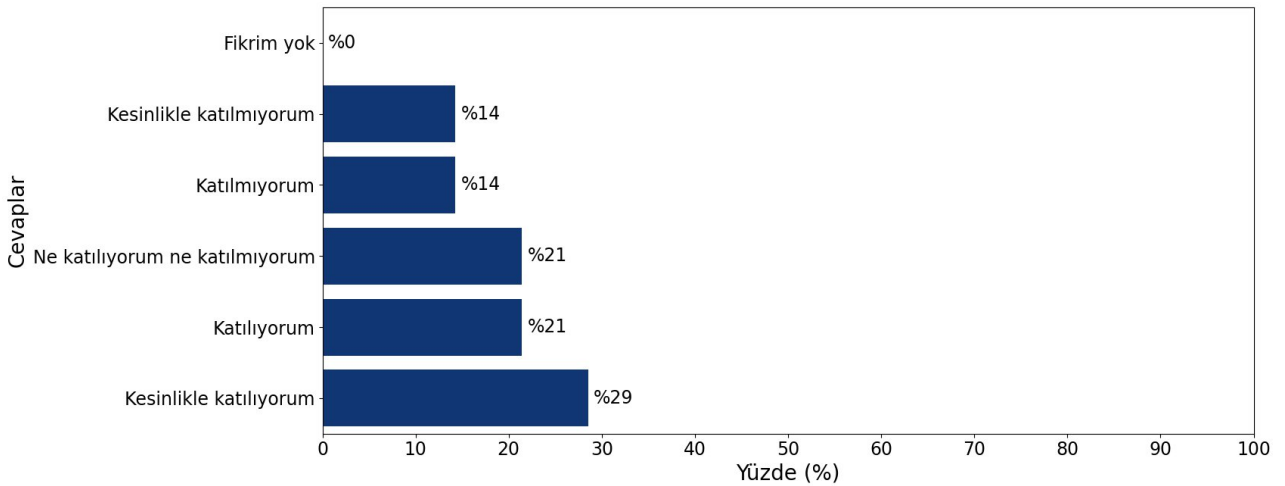


Şekil 1.3. "Üniversitemdeki yöneticilerin akademik personelle olan iletişimlerinin yeterli olduğunu düşünüyorum." sorusuna verilen cevapların yüzdeler dağılımı

Soru 4) Üniversiteme yönelik kurumsal aidiyet duygumun yüksek olduğunu düşünüyorum.

(0: Fikrim yok, 1: Kesinlikle katılmıyorum, 2: Katılmıyorum, 3: Ne katılıyorum ne katılmıyorum, 4: Katılıyorum, 5: Kesinlikle katılıyorum)

4 numaralı soruya verilen cevapların ortalaması 3.36 puandır. Şekil 1.4 ile cevapların yüzdeler dağılımı sütun grafiğiyle ifade edilmiştir.

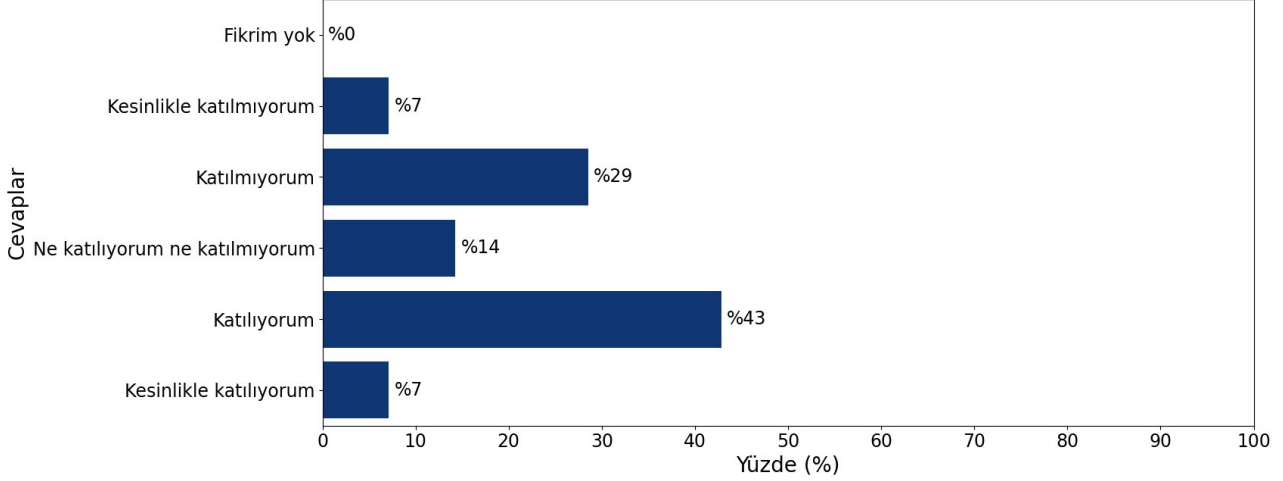


Şekil 1.4. "Üniversiteme yönelik kurumsal aidiyet duygumun yüksek olduğunu düşünüyorum." sorusuna verilen cevapların yüzdeler dağılımı

Soru 5) Üniversitemde kaliteyi artırmaya yönelik çalışmaların yeterli olduğunu düşünüyorum.

(0: Fikrim yok, 1: Kesinlikle katılmıyorum, 2: Katılmıyorum, 3: Ne katılıyorum ne katılmıyorum, 4: Katılıyorum, 5: Kesinlikle katılıyorum)

5 numaralı soruya verilen cevapların ortalaması 3.14 puandır. Şekil 1.5 ile cevapların yüzdelerle dağılımı sütun grafiğiyle ifade edilmiştir.

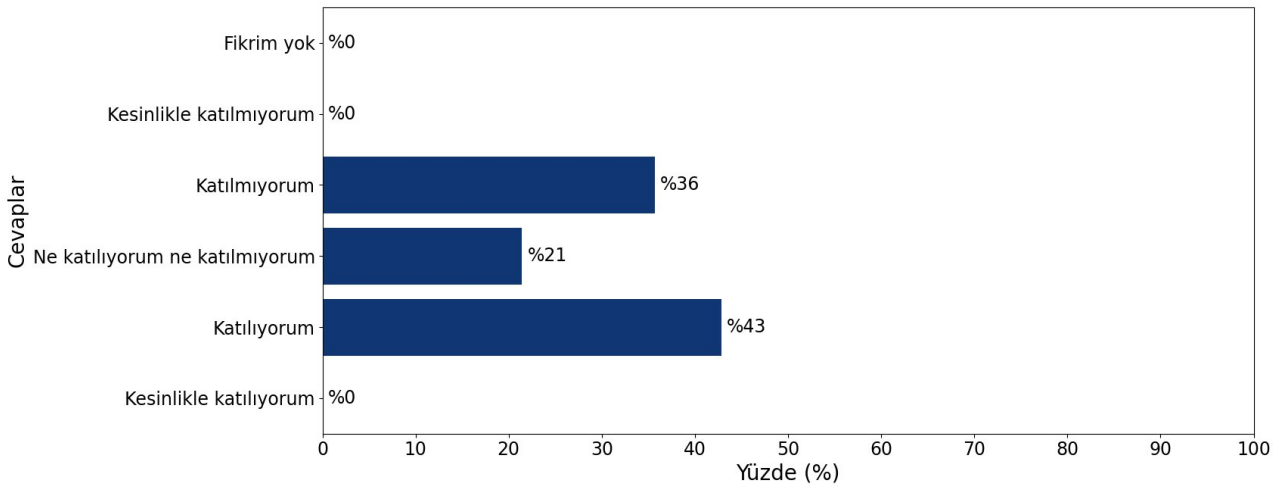


Şekil 1.5. "Üniversitemde kaliteyi artırmaya yönelik çalışmaların yeterli olduğunu düşünüyorum." sorusuna verilen cevapların yüzdelerle dağılımı

Soru 6) Üniversitemin web sayfasının yeterli (kullanılabilirliği, işlevselliği, pratikliği vb. açısından) olduğunu düşünüyorum.

(0: Fikrim yok, 1: Kesinlikle katılmıyorum, 2: Katılmıyorum, 3: Ne katılıyorum ne katılmıyorum, 4: Katılıyorum, 5: Kesinlikle katılıyorum)

6 numaralı soruya verilen cevapların ortalaması 3.07 puandır. Şekil 1.6 ile cevapların yüzdelerle dağılımı sütun grafiğiyle ifade edilmiştir.

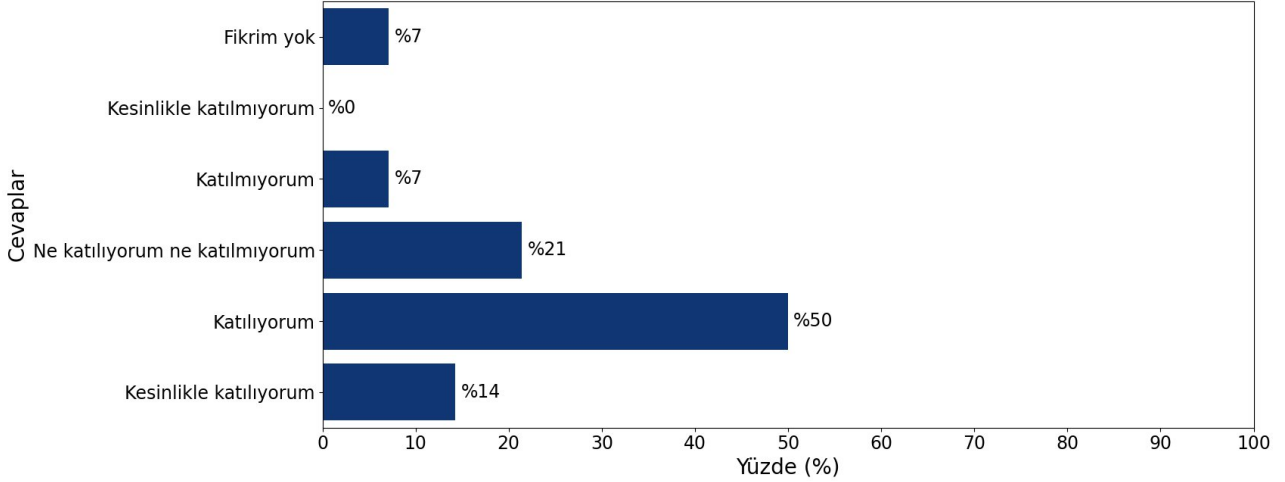


Şekil 1.6. "Üniversitemin web sayfasının yeterli (kullanılabilirliği, işlevselliği, pratikliği vb. açısından) olduğunu düşünüyorum." sorusuna verilen cevapların yüzdelerle dağılımı

Soru 7) Üniversitemin sosyal medya hesaplarının yeterli (kullanılabilirliği, işlevselliği, pratikliği vb. açısından) olduğunu düşünüyorum.

(0: Fikrim yok, 1: Kesinlikle katılmıyorum, 2: Katılmıyorum, 3: Ne katılıyorum ne katılmıyorum, 4: Katılıyorum, 5: Kesinlikle katılıyorum)

7 numaralı soruya verilen cevapların ortalaması 3.50 puandır. Şekil 1.7 ile cevapların yüzdeler dağılımı sütun grafiğiyle ifade edilmiştir.

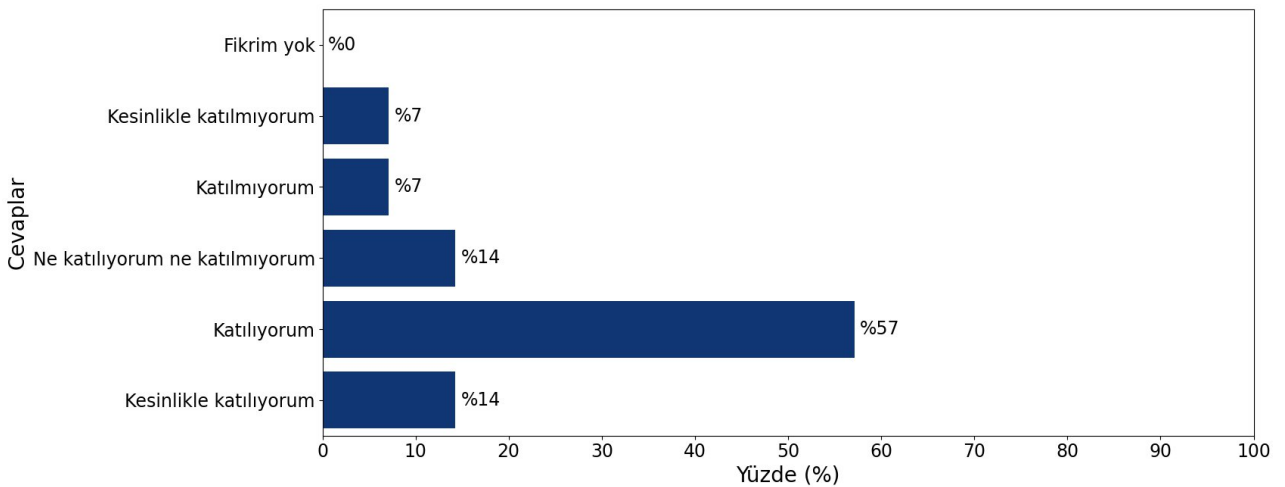


Şekil 1.7. "Üniversitemin sosyal medya hesaplarının yeterli (kullanılabilirliği, işlevselliği, pratikliği vb. açısından) olduğunu düşünüyorum." sorusuna verilen cevapların yüzdeler dağılımı

Soru 8) Üniversitemin diğer kurumlarla (üniversiteler, özel sektör, resmi kurum vs.) olan iletişiminin yeterli olduğunu düşünüyorum.

(0: Fikrim yok, 1: Kesinlikle katılmıyorum, 2: Katılmıyorum, 3: Ne katılıyorum ne katılmıyorum, 4: Katılıyorum, 5: Kesinlikle katılıyorum)

8 numaralı soruya verilen cevapların ortalaması 3.64 puandır. Şekil 1.8 ile cevapların yüzdeler dağılımı sütun grafiğiyle ifade edilmiştir.

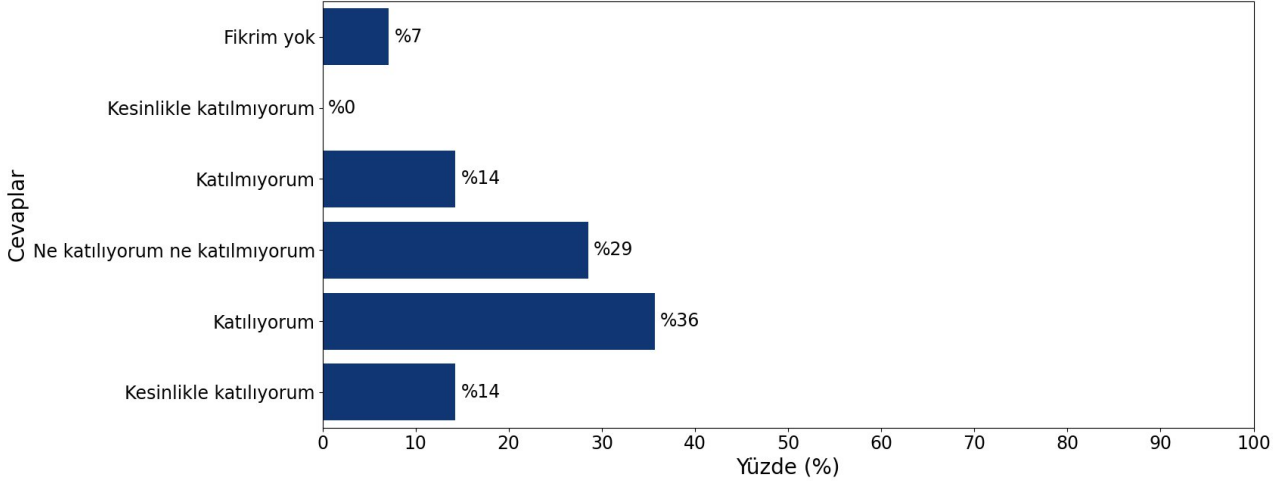


Şekil 1.8. "Üniversitemin diğer kurumlarla (üniversiteler, özel sektör, resmi kurum vs.) olan iletişiminin yeterli olduğunu düşünüyorum." sorusuna verilen cevapların yüzdeler dağılımı

Soru 9) Üniversitemde yürütülen iyileştirme/geliştirme (anketler, dilek-öneri-şikâyet kutuları, SİMER vb.) çalışmalarının yeterli olduğunu düşünüyorum.

(0: Fikrim yok, 1: Kesinlikle katılmıyorum, 2: Katılmıyorum, 3: Ne katılıyorum ne katılmıyorum, 4: Katılıyorum, 5: Kesinlikle katılıyorum)

9 numaralı soruya verilen cevapların ortalaması 3.29 puandır. Şekil 1.9 ile cevapların yüzdelik dağılımı sütun grafiğiyle ifade edilmiştir.

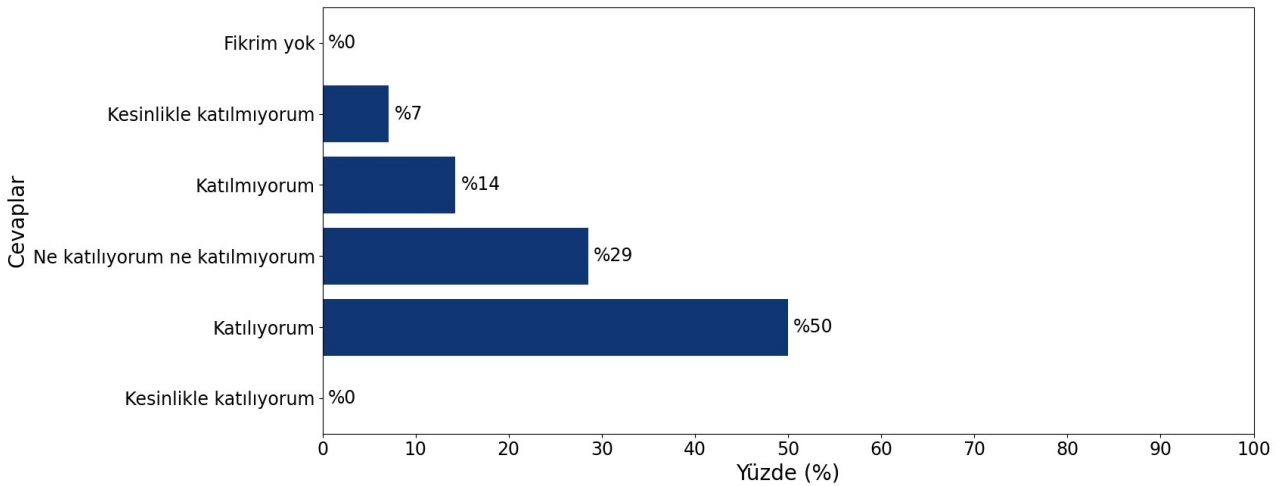


Şekil 1.9. "Üniversitemde yürütülen iyileştirme/geliştirme (anketler, dilek-öneri-şikâyet kutuları, SİMER vb.) çalışmalarının yeterli olduğunu düşünüyorum." sorusuna verilen cevapların yüzdelik dağılımı

Soru 10) Üniversitemin birçok alanda Türkiye'deki gelişmelere öncülük ettiğini düşünüyorum.

(0: Fikrim yok, 1: Kesinlikle katılmıyorum, 2: Katılmıyorum, 3: Ne katılıyorum ne katılmıyorum, 4: Katılıyorum, 5: Kesinlikle katılıyorum)

10 numaralı soruya verilen cevapların ortalaması 3.21 puandır. Şekil 1.10 ile cevapların yüzdelik dağılımı sütun grafiğiyle ifade edilmiştir.

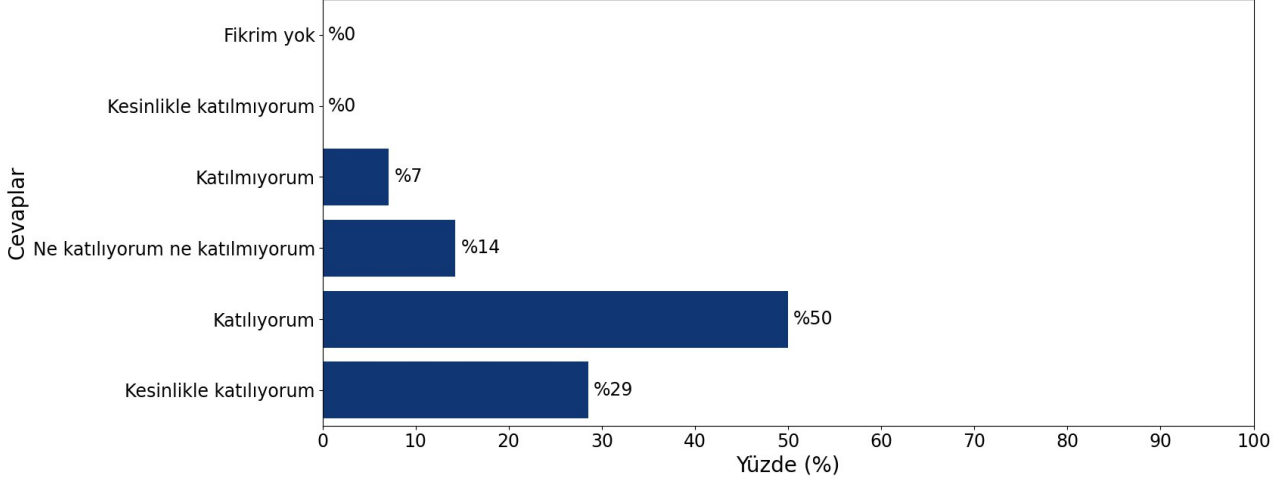


Şekil 1.10. "Üniversitemin birçok alanda Türkiye'deki gelişmelere öncülük ettiğini düşünüyorum." sorusuna verilen cevapların yüzdelik dağılımı

Soru 11) Üniversitemin bulunduğu coğrafi bölgede stratejik bir öneminin olduğunu düşünüyorum.

(0: Fikrim yok, 1: Kesinlikle katılmıyorum, 2: Katılmıyorum, 3: Ne katılıyorum ne katılmıyorum, 4: Katılıyorum, 5: Kesinlikle katılıyorum)

11 numaralı soruya verilen cevapların ortalaması 4.00 puandır. Şekil 1.11 ile cevapların yüzdelerle dağılımı sütun grafiğiyle ifade edilmiştir.

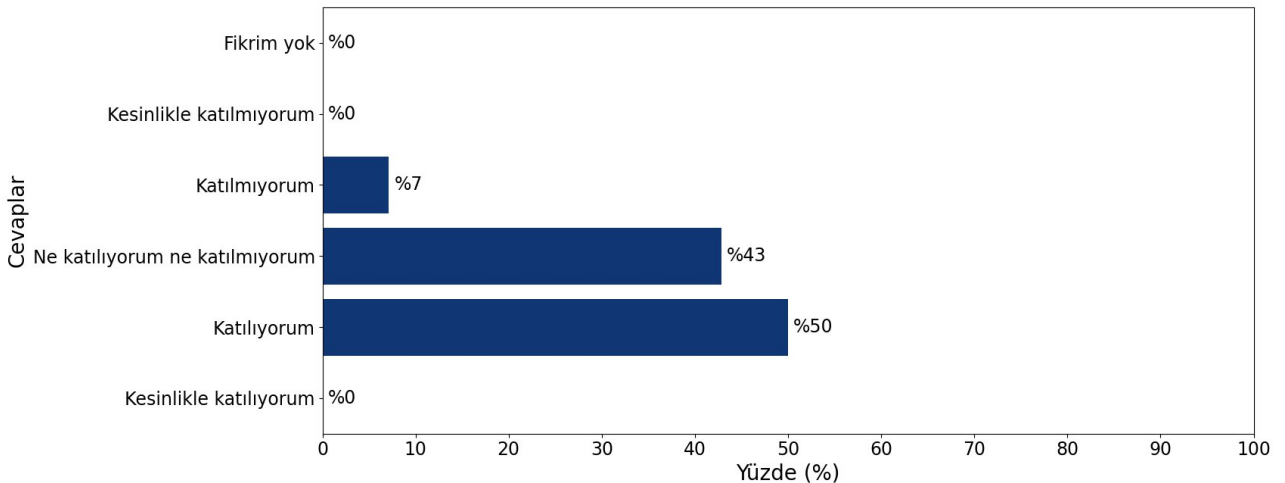


Şekil 1.11. "Üniversitemin bulunduğu coğrafi bölgede stratejik bir öneminin olduğunu düşünüyorum." sorusuna verilen cevapların yüzdelerle dağılımı

Soru 12) Üniversitemde çalışma performansımın belirli periyotlarda takip edilmesinden memnunum.

(0: Fikrim yok, 1: Kesinlikle katılmıyorum, 2: Katılmıyorum, 3: Ne katılıyorum ne katılmıyorum, 4: Katılıyorum, 5: Kesinlikle katılıyorum)

12 numaralı soruya verilen cevapların ortalaması 3.43 puandır. Şekil 1.12 ile cevapların yüzdelerle dağılımı sütun grafiğiyle ifade edilmiştir.

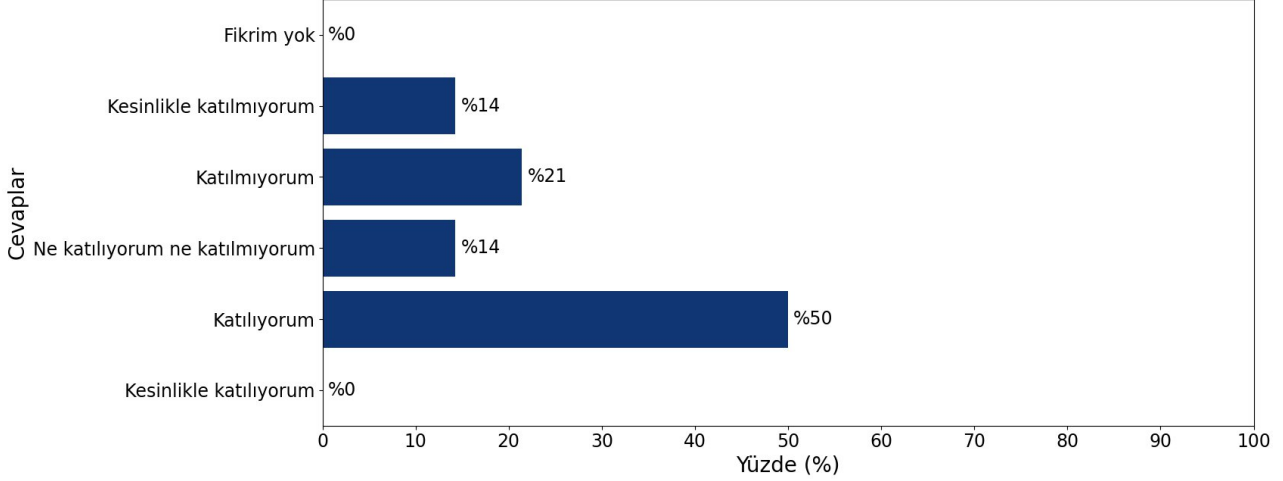


Şekil 1.12. "Üniversitemde çalışma performansımın belirli periyotlarda takip edilmesinden memnunum." sorusuna verilen cevapların yüzdelerle dağılımı

Soru 13) Üniversitemde EBYS ile ilgili iş ve işleyişteki süreçlerin uygun olduğunu düşünüyorum.

(0: Fikrim yok, 1: Kesinlikle katılmıyorum, 2: Katılmıyorum, 3: Ne katılıyorum ne katılmıyorum, 4: Katılıyorum, 5: Kesinlikle katılıyorum)

13 numaralı soruya verilen cevapların ortalaması 3.00 puandır. Şekil 1.13 ile cevapların yüzdelerle dağılımı sütun grafiğiyle ifade edilmiştir.

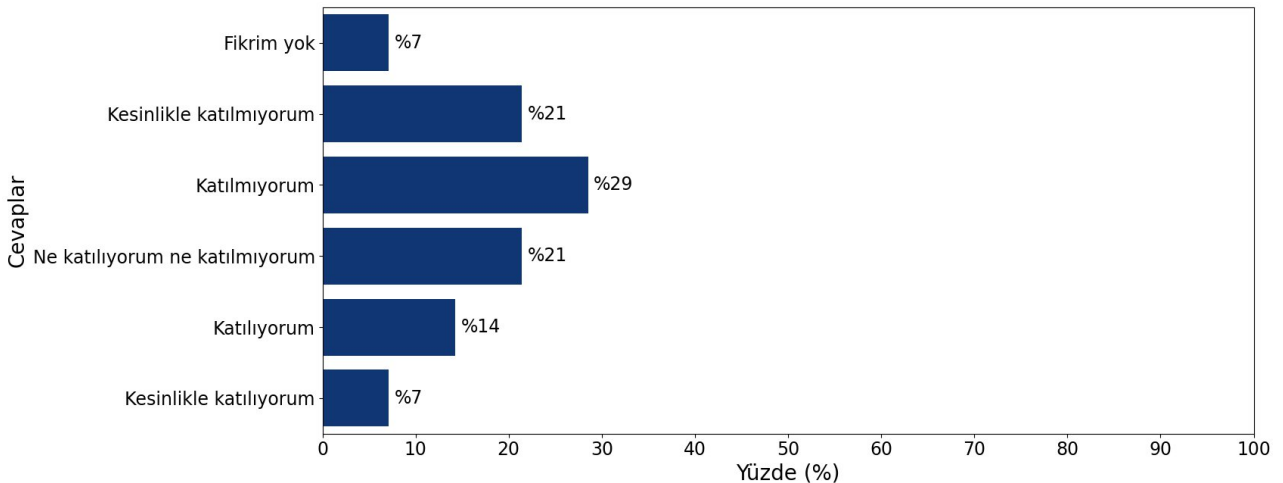


Şekil 1.13. "Üniversitemde EBYS ile ilgili iş ve işleyişteki süreçlerin uygun olduğunu düşünüyorum." sorusuna verilen cevapların yüzdelerle dağılımı

Soru 14) Üniversitemdeki bilgi yönetim sistemlerinin (OBİS, Enstitü Otomasyonu, TIPSAD, SÜMOB vb.) yeterli (kullanılabilirliği, işlevselliği, pratikliği vb. açısından) olduğunu düşünüyorum.

(0: Fikrim yok, 1: Kesinlikle katılmıyorum, 2: Katılmıyorum, 3: Ne katılıyorum ne katılmıyorum, 4: Katılıyorum, 5: Kesinlikle katılıyorum)

14 numaralı soruya verilen cevapların ortalaması 2.36 puandır. Şekil 1.14 ile cevapların yüzdelerle dağılımı sütun grafiğiyle ifade edilmiştir.

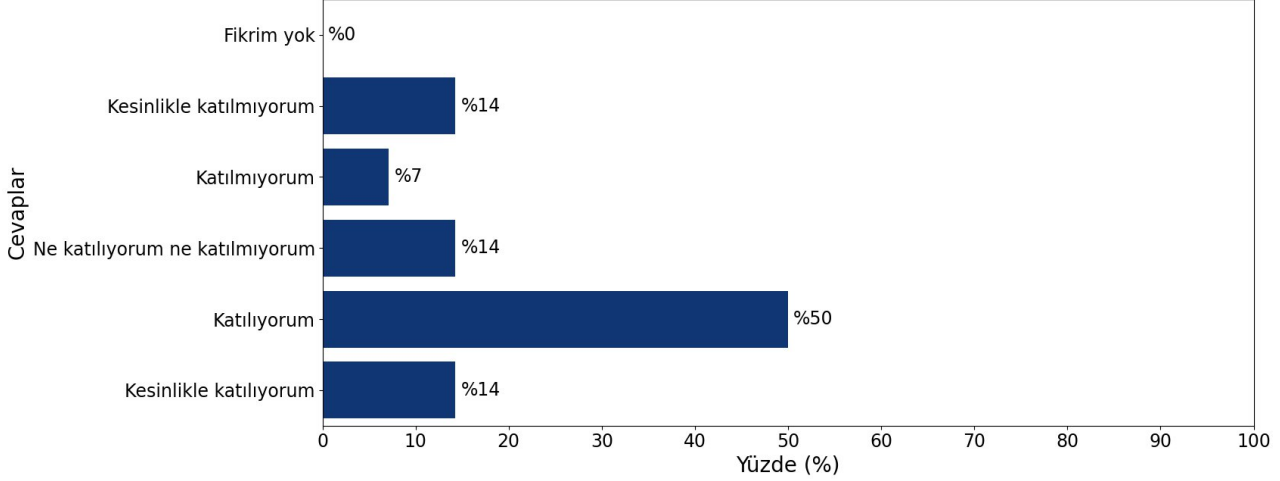


Şekil 1.14. "Üniversitemdeki bilgi yönetim sistemlerinin (OBİS, Enstitü Otomasyonu, TIPSAD, SÜMOB vb.) yeterli (kullanılabilirliği, işlevselliği, pratikliği vb. açısından) olduğunu düşünüyorum." sorusuna verilen cevapların yüzdelerle dağılımı

Soru 15) Üniversitemde bilgi ve yeteneklerime uygun bir iş yaptığımı düşünüyorum.

(0: Fikrim yok, 1: Kesinlikle katılmıyorum, 2: Katılmıyorum, 3: Ne katılıyorum ne katılmıyorum, 4: Katılıyorum, 5: Kesinlikle katılıyorum)

15 numaralı soruya verilen cevapların ortalaması 3.43 puandır. Şekil 1.15 ile cevapların yüzdelerle dağılımı sütun grafiğiyle ifade edilmiştir.

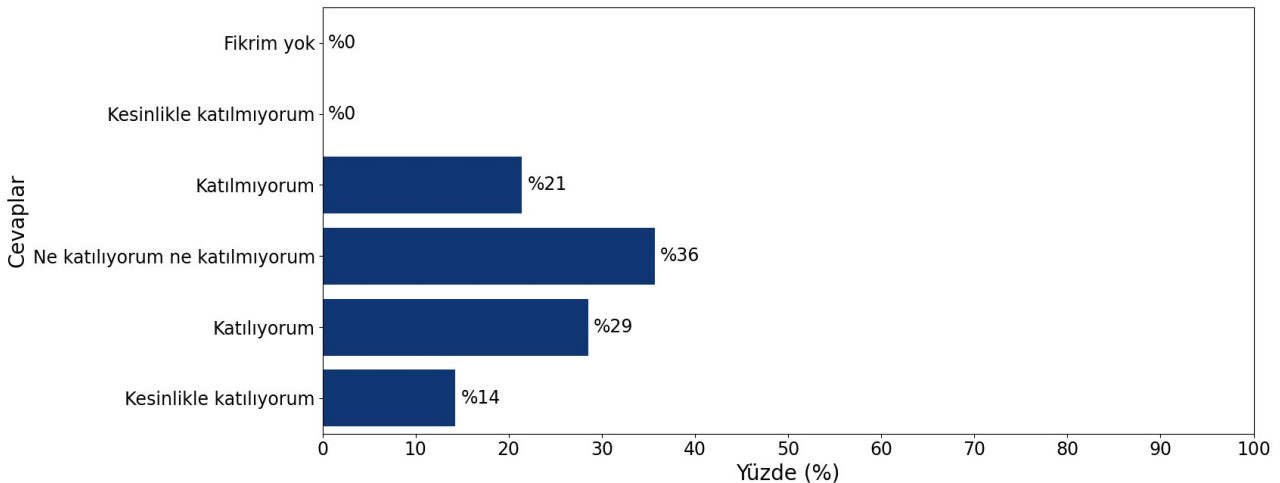


Şekil 1.15. "Üniversitemde bilgi ve yeteneklerime uygun bir iş yaptığımı düşünüyorum." sorusuna verilen cevapların yüzdelerle dağılımı

Soru 16) Üniversitemdeki kararların akademik personelin faydasına olacak şekilde alındığını düşünüyorum.

(0: Fikrim yok, 1: Kesinlikle katılmıyorum, 2: Katılmıyorum, 3: Ne katılıyorum ne katılmıyorum, 4: Katılıyorum, 5: Kesinlikle katılıyorum)

16 numaralı soruya verilen cevapların ortalaması 3.36 puandır. Şekil 1.16 ile cevapların yüzdelerle dağılımı sütun grafiğiyle ifade edilmiştir.

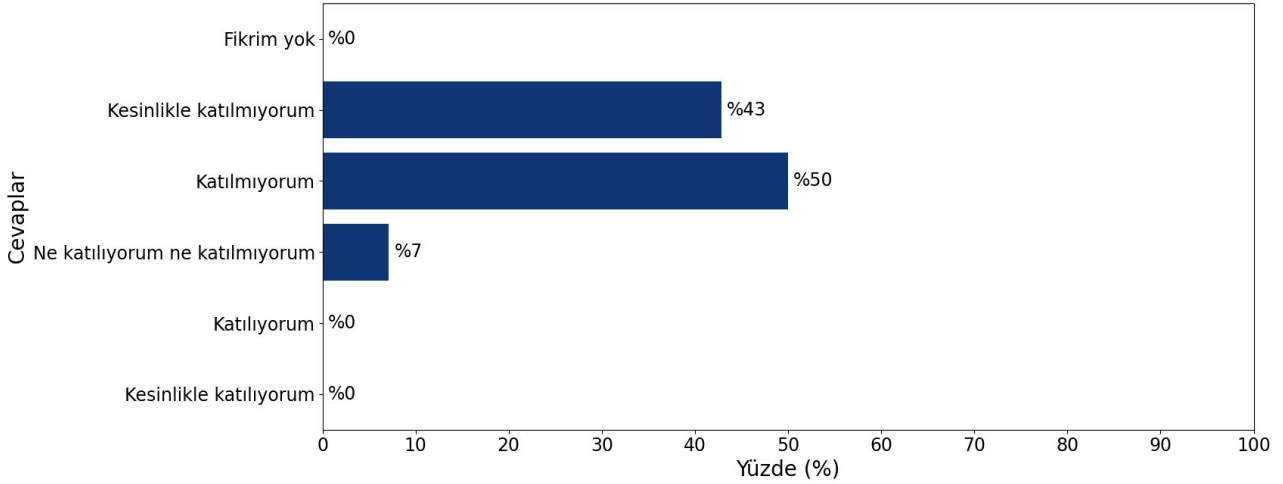


Şekil 1.16. "Üniversitemdeki kararların akademik personelin faydasına olacak şekilde alındığını düşünüyorum." sorusuna verilen cevapların yüzdelerle dağılımı

Soru 17) Üniversitemdeki bölümümde/programımda akademik personel sayısının yeterli olduğunu düşünüyorum.

(0: Fikrim yok, 1: Kesinlikle katılmıyorum, 2: Katılmıyorum, 3: Ne katılıyorum ne katılmıyorum, 4: Katılıyorum, 5: Kesinlikle katılıyorum)

17 numaralı soruya verilen cevapların ortalaması 1.64 puandır. Şekil 1.17 ile cevapların yüzdeler dağılımı sütun grafiğiyle ifade edilmiştir.

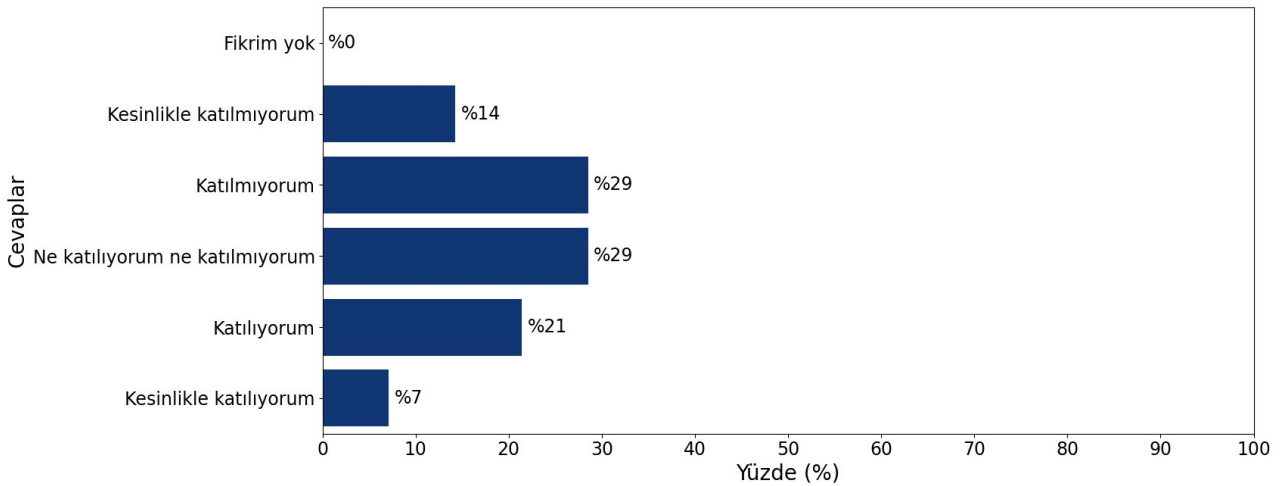


Şekil 1.17. "Üniversitemdeki bölümümde/programımda akademik personel sayısının yeterli olduğunu düşünüyorum." sorusuna verilen cevapların yüzdeler dağılımı

Soru 18) Üniversitemdeki birimimde idari personel sayısının yeterli olduğunu düşünüyorum.

(0: Fikrim yok, 1: Kesinlikle katılmıyorum, 2: Katılmıyorum, 3: Ne katılıyorum ne katılmıyorum, 4: Katılıyorum, 5: Kesinlikle katılıyorum)

18 numaralı soruya verilen cevapların ortalaması 2.79 puandır. Şekil 1.18 ile cevapların yüzdeler dağılımı sütun grafiğiyle ifade edilmiştir.

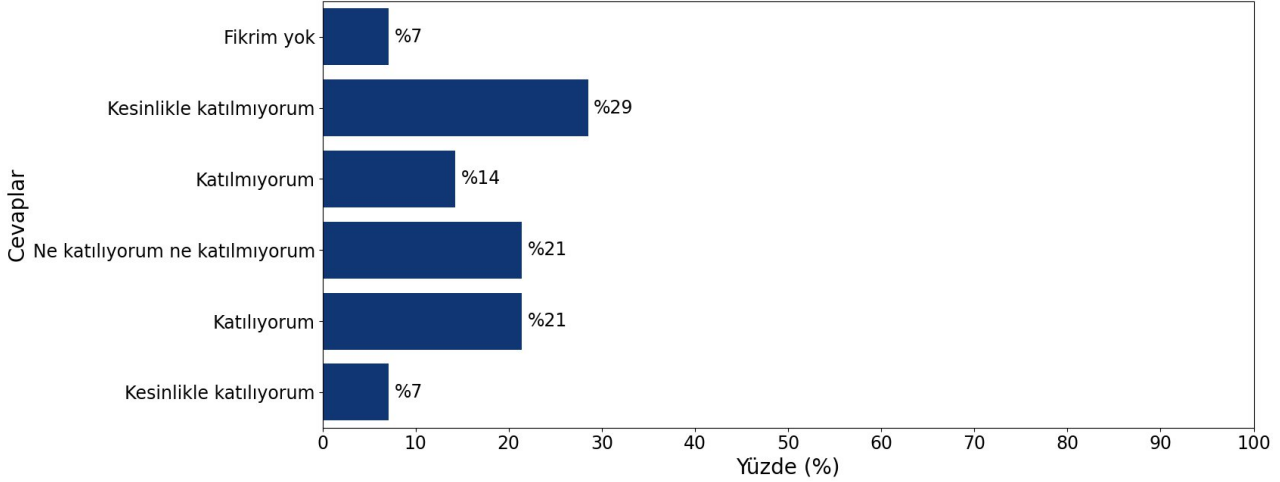


Şekil 1.18. "Üniversitemdeki birimimde idari personel sayısının yeterli olduğunu düşünüyorum." sorusuna verilen cevapların yüzdeler dağılımı

Soru 19) Üniversitemde yürütülen uluslararası değişim/hareketlilik programlarının (Erasmus, Mevlana, Proje vb.) yeterli olduğunu düşünüyorum.

(0: Fikrim yok, 1: Kesinlikle katılmıyorum, 2: Katılmıyorum, 3: Ne katılıyorum ne katılmıyorum, 4: Katılıyorum, 5: Kesinlikle katılıyorum)

19 numaralı soruya verilen cevapların ortalaması 2.43 puandır. Şekil 1.19 ile cevapların yüzdeler dağılımı sütun grafiğiyle ifade edilmiştir.

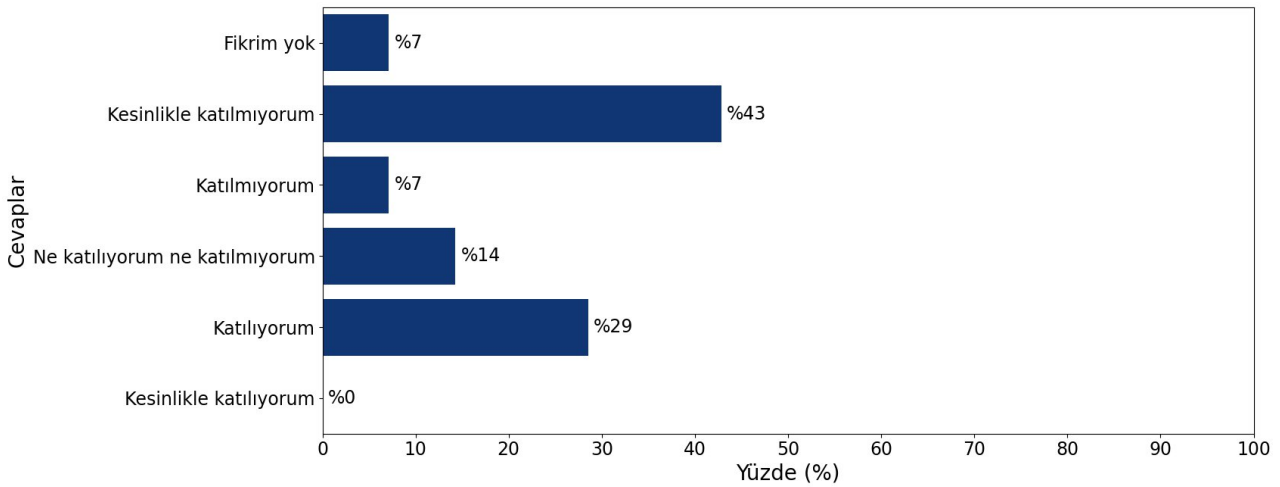


Şekil 1.19. "Üniversitemde yürütülen uluslararası değişim/hareketlilik programlarının (Erasmus, Mevlana, Proje vb.) yeterli olduğunu düşünüyorum." sorusuna verilen cevapların yüzdeler dağılımı

Soru 20) Üniversitemin yurt dışında düzenlenen bilimsel toplantı ve kongrelere katılım teşviklerinin yeterli olduğunu düşünüyorum.

(0: Fikrim yok, 1: Kesinlikle katılmıyorum, 2: Katılmıyorum, 3: Ne katılıyorum ne katılmıyorum, 4: Katılıyorum, 5: Kesinlikle katılıyorum)

20 numaralı soruya verilen cevapların ortalaması 2.14 puandır. Şekil 1.20 ile cevapların yüzdeler dağılımı sütun grafiğiyle ifade edilmiştir.

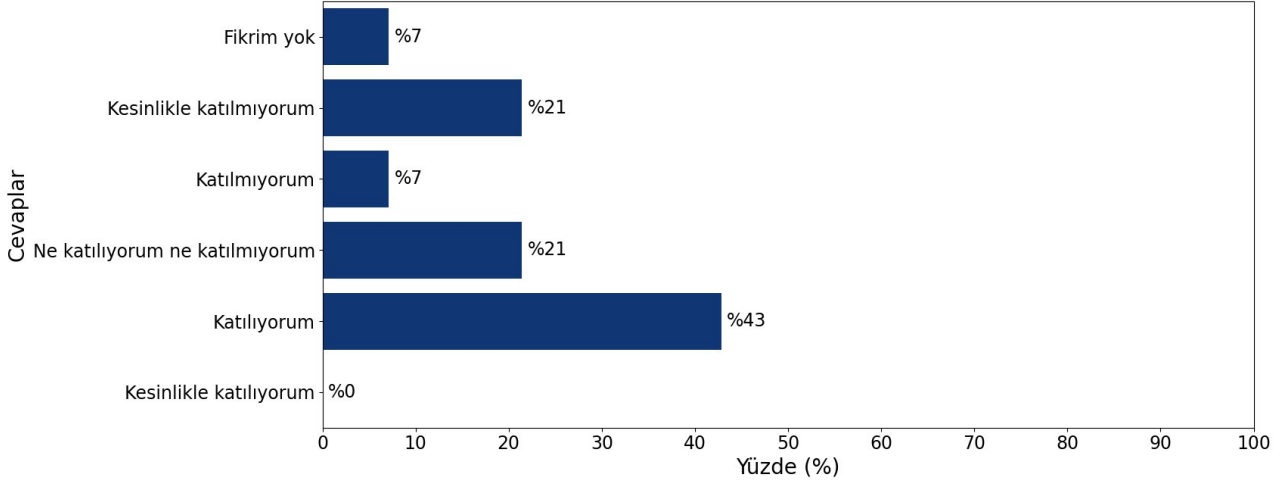


Şekil 1.20. "Üniversitemin yurt dışında düzenlenen bilimsel toplantı ve kongrelere katılım teşviklerinin yeterli olduğunu düşünüyorum." sorusuna verilen cevapların yüzdeler dağılımı

Soru 21) Üniversitemde uluslararasılaşma hizmetlerinin (dış ilişkiler koordinatörlüğü vb.) yeterli olduğunu düşünüyorum.

(0: Fikrim yok, 1: Kesinlikle katılmıyorum, 2: Katılmıyorum, 3: Ne katılıyorum ne katılmıyorum, 4: Katılıyorum, 5: Kesinlikle katılıyorum)

21 numaralı soruya verilen cevapların ortalaması 2.71 puandır. Şekil 1.21 ile cevapların yüzdeler dağılımı sütun grafiğiyle ifade edilmiştir.

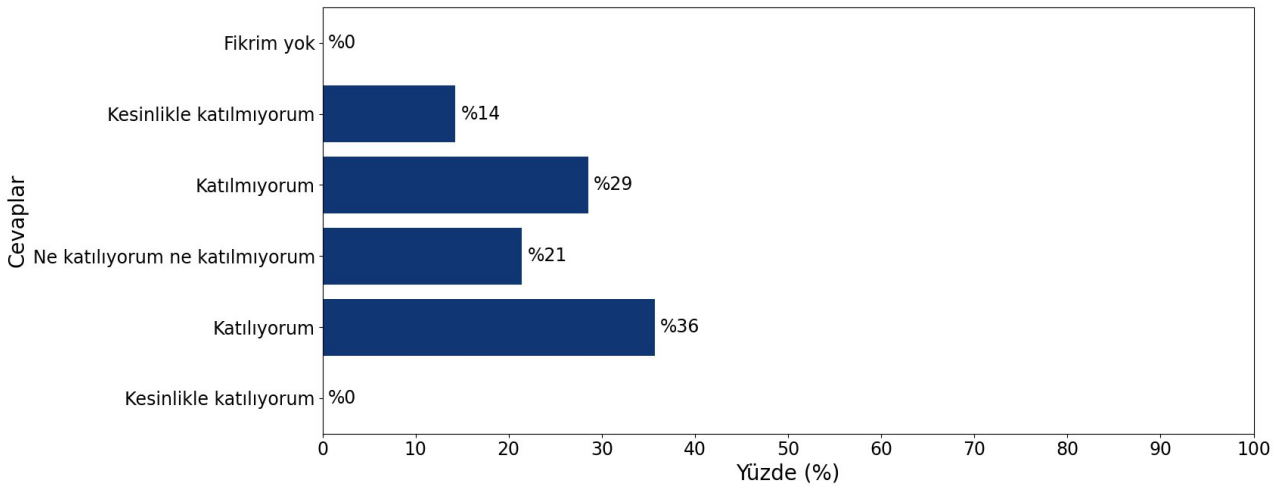


Şekil 1.21. "Üniversitemde uluslararasılaşma hizmetlerinin (dış ilişkiler koordinatörlüğü vb.) yeterli olduğunu düşünüyorum." sorusuna verilen cevapların yüzdeler dağılımı

Soru 22) Üniversitemdeki seçmeli derslerin yeterli çeşitlilikte olduğunu düşünüyorum.

(0: Fikrim yok, 1: Kesinlikle katılmıyorum, 2: Katılmıyorum, 3: Ne katılıyorum ne katılmıyorum, 4: Katılıyorum, 5: Kesinlikle katılıyorum)

22 numaralı soruya verilen cevapların ortalaması 2.79 puandır. Şekil 1.22 ile cevapların yüzdeler dağılımı sütun grafiğiyle ifade edilmiştir.

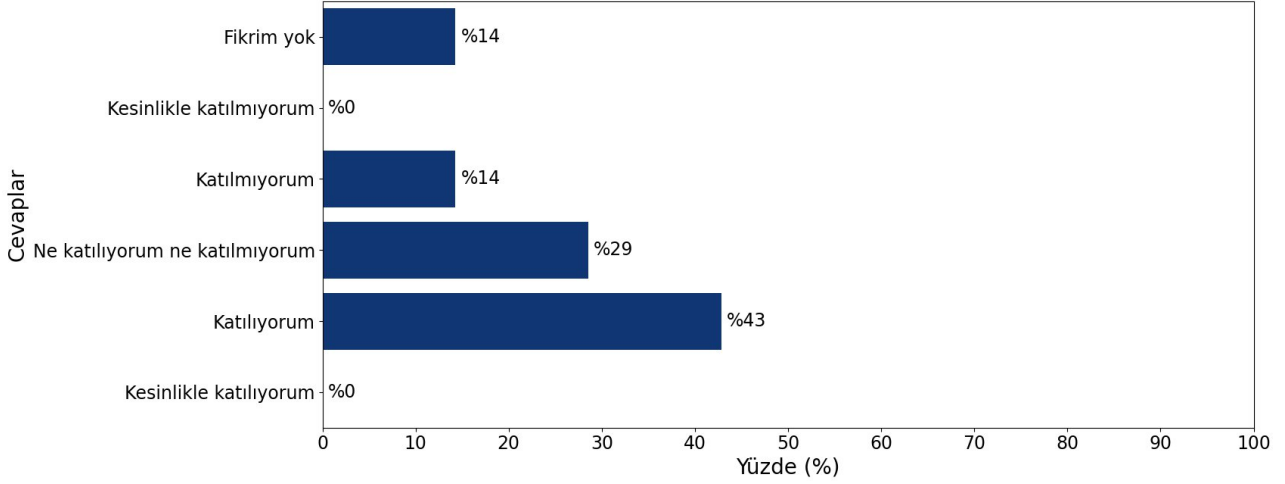


Şekil 1.22. "Üniversitemdeki seçmeli derslerin yeterli çeşitlilikte olduğunu düşünüyorum." sorusuna verilen cevapların yüzdeler dağılımı

Soru 23) Üniversitemde derslerin niteliğinin izlenmesine ilişkin yapılan uygulamaların (ders değerlendirme anketleri, program çıktısı anketleri vb.) ve iyileştirmelerin yeterli olduğunu düşünüyorum.

(0: Fikrim yok, 1: Kesinlikle katılmıyorum, 2: Katılmıyorum, 3: Ne katılıyorum ne katılmıyorum, 4: Katılıyorum, 5: Kesinlikle katılıyorum)

23 numaralı soruya verilen cevapların ortalaması 2.86 puandır. Şekil 1.23 ile cevapların yüzdeler dağılımı sütun grafiğiyle ifade edilmiştir.

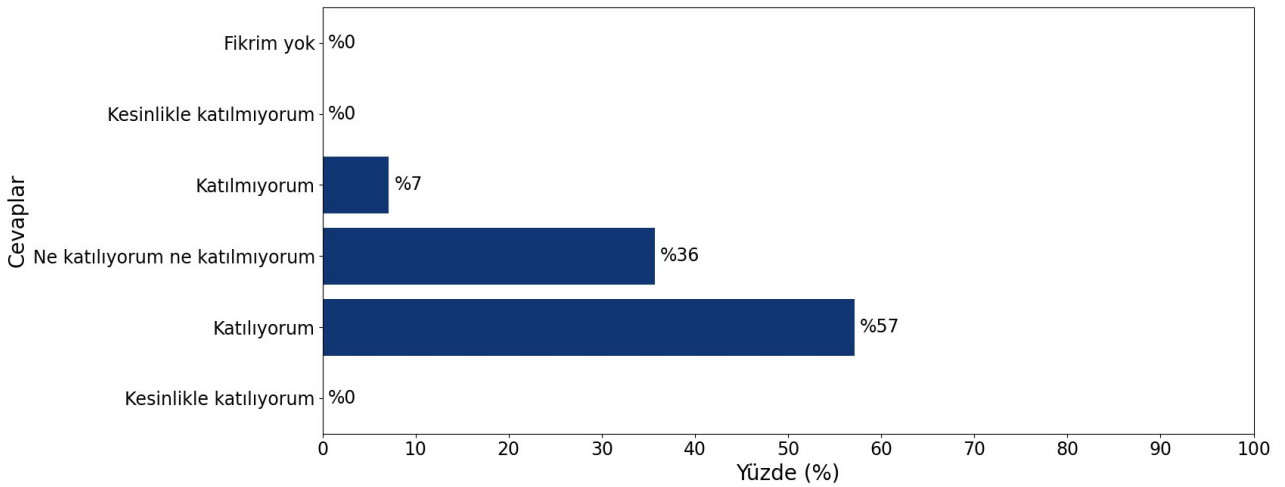


Şekil 1.23. "Üniversitemde derslerin niteliğinin izlenmesine ilişkin yapılan uygulamaların (ders değerlendirme anketleri, program çıktısı anketleri vb.) ve iyileştirmelerin yeterli olduğunu düşünüyorum." sorusuna verilen cevapların yüzdeler dağılımı

Soru 24) Üniversitemde eğitim ve öğretim süreçlerinin (ders programı, intibak, yatay-dikey geçişler, ÇAP vb.) öğrencilerin ihtiyaçlarına dayalı olarak hazırlandığını düşünüyorum.

(0: Fikrim yok, 1: Kesinlikle katılmıyorum, 2: Katılmıyorum, 3: Ne katılıyorum ne katılmıyorum, 4: Katılıyorum, 5: Kesinlikle katılıyorum)

24 numaralı soruya verilen cevapların ortalaması 3.50 puandır. Şekil 1.24 ile cevapların yüzdeler dağılımı sütun grafiğiyle ifade edilmiştir.

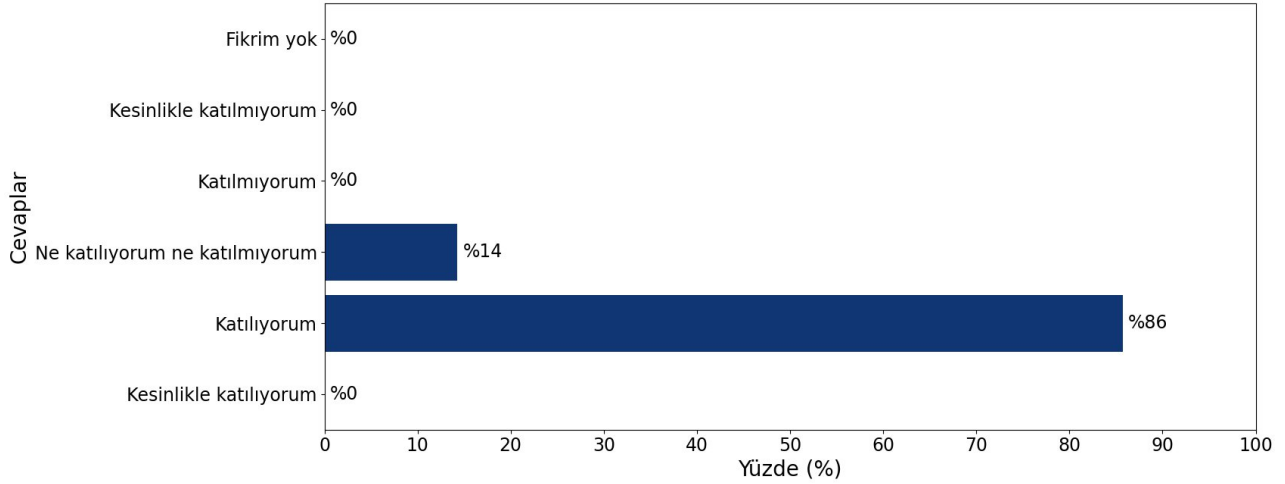


Şekil 1.24. " Üniversitemde eğitim ve öğretim süreçlerinin (ders programı, intibak, yatay-dikey geçişler, ÇAP vb.) öğrencilerin ihtiyaçlarına dayalı olarak hazırlandığını düşünüyorum." sorusuna verilen cevapların yüzdeler dağılımı

Soru 25) Üniversitemdeki ölçme ve değerlendirme süreçlerinde sınavların yanı sıra ödev, proje gibi farklı yaklaşımların kullanılmasından memnunuz.

(0: Fikrim yok, 1: Kesinlikle katılmıyorum, 2: Katılmıyorum, 3: Ne katılıyorum ne katılmıyorum, 4: Katılıyorum, 5: Kesinlikle katılıyorum)

25 numaralı soruya verilen cevapların ortalaması 3.86 puandır. Şekil 1.25 ile cevapların yüzdeler dağılımı sütun grafiğiyle ifade edilmiştir.

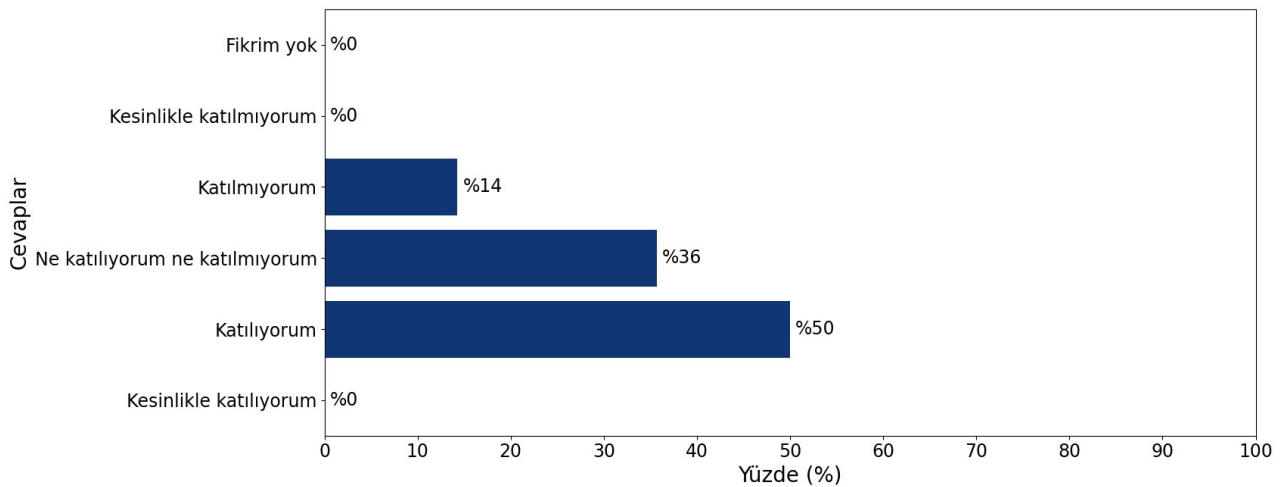


Şekil 1.25. "Üniversitemdeki ölçme ve değerlendirme süreçlerinde sınavların yanı sıra ödev, proje gibi farklı yaklaşımların kullanılmasından memnunuz." sorusuna verilen cevapların yüzdeler dağılımı

Soru 26) Üniversitemde dersine girdiğim programlara kabul edilen öğrencilerin nitelikli olduklarını düşünüyorum.

(0: Fikrim yok, 1: Kesinlikle katılmıyorum, 2: Katılmıyorum, 3: Ne katılıyorum ne katılmıyorum, 4: Katılıyorum, 5: Kesinlikle katılıyorum)

26 numaralı soruya verilen cevapların ortalaması 3.36 puandır. Şekil 1.26 ile cevapların yüzdeler dağılımı sütun grafiğiyle ifade edilmiştir.

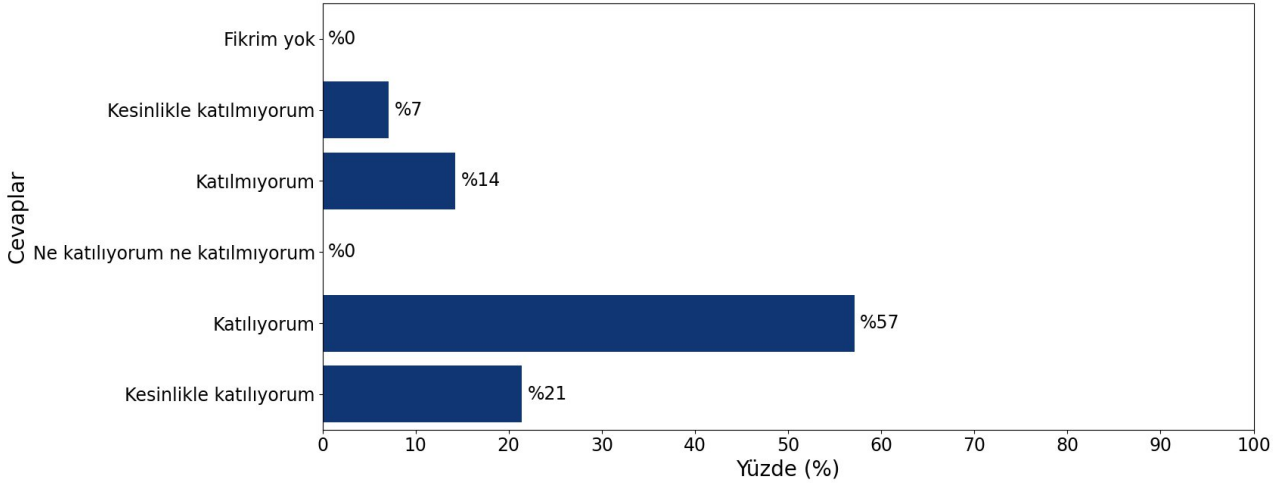


Şekil 1.26. " Üniversitemde dersine girdiğim programlara kabul edilen öğrencilerin nitelikli olduklarını düşünüyorum." sorusuna verilen cevapların yüzdeler dağılımı

Soru 27) Üniversitemde dersine girdiğim programlardaki öğrenci sayılarının yeterli olduğunu düşünüyorum.

(0: Fikrim yok, 1: Kesinlikle katılmıyorum, 2: Katılmıyorum, 3: Ne katılıyorum ne katılmıyorum, 4: Katılıyorum, 5: Kesinlikle katılıyorum)

27 numaralı soruya verilen cevapların ortalaması 3.71 puandır. Şekil 1.27 ile cevapların yüzdeler dağılımı sütun grafiğiyle ifade edilmiştir.

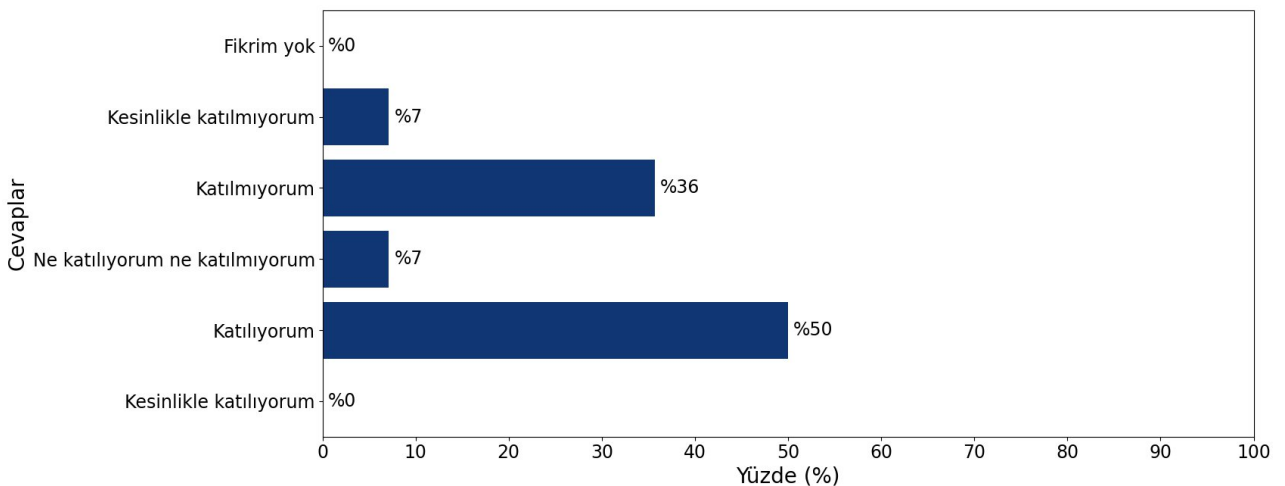


Şekil 1.27. "Üniversitemde dersine girdiğim programlardaki öğrenci sayılarının yeterli olduğunu düşünüyorum." sorusuna verilen cevapların yüzdeler dağılımı

Soru 28) Üniversitemdeki dersliklerin öğrenci kapasitelerinin uygun olduğunu düşünüyorum.

(0: Fikrim yok, 1: Kesinlikle katılmıyorum, 2: Katılmıyorum, 3: Ne katılıyorum ne katılmıyorum, 4: Katılıyorum, 5: Kesinlikle katılıyorum)

28 numaralı soruya verilen cevapların ortalaması 3.00 puandır. Şekil 1.28 ile cevapların yüzdeler dağılımı sütun grafiğiyle ifade edilmiştir.

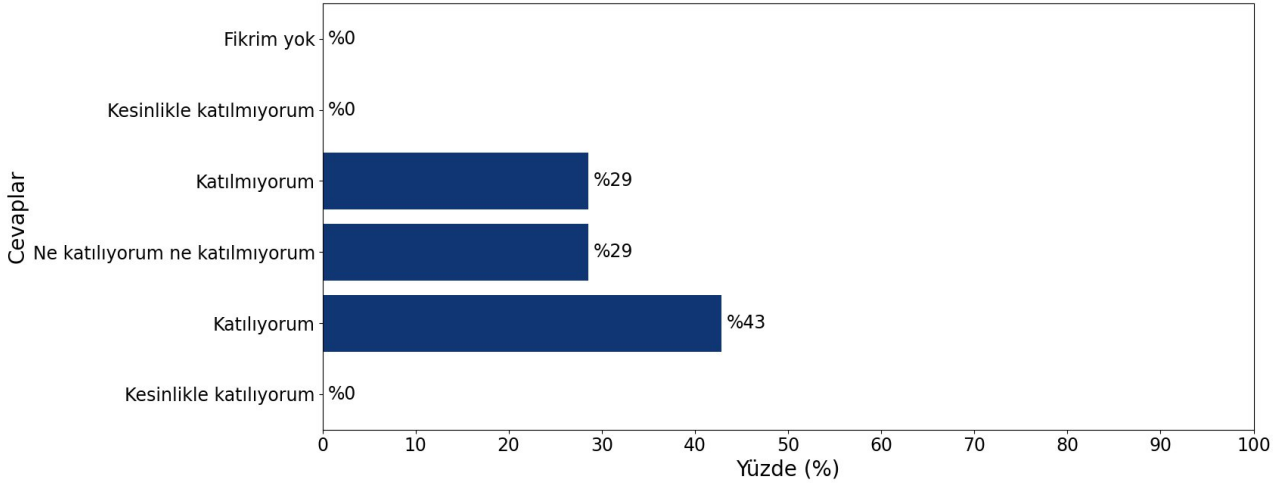


Şekil 1.28. "Üniversitemdeki dersliklerin öğrenci kapasitelerinin uygun olduğunu düşünüyorum." sorusuna verilen cevapların yüzdeler dağılımı

Soru 29) Üniversitemdeki dersliklerin fiziksel özelliklerinin (temizlik, ısı, aydınlanma vb.) yeterli olduğunu düşünüyorum.

(0: Fikrim yok, 1: Kesinlikle katılmıyorum, 2: Katılmıyorum, 3: Ne katılıyorum ne katılmıyorum, 4: Katılıyorum, 5: Kesinlikle katılıyorum)

29 numaralı soruya verilen cevapların ortalaması 3.14 puandır. Şekil 1.29 ile cevapların yüzdeler dağılımı sütun grafiğiyle ifade edilmiştir.

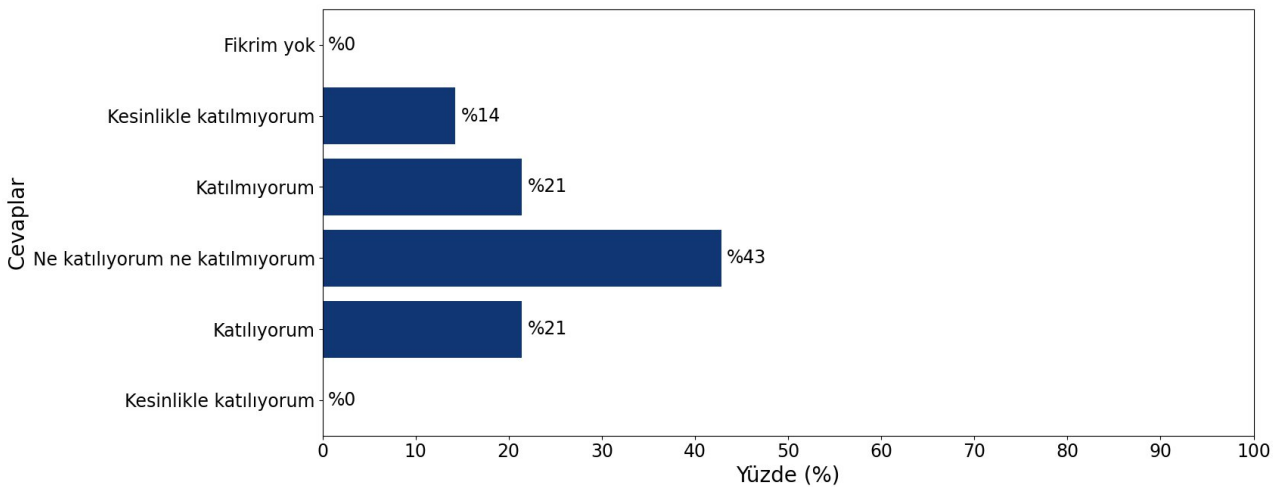


Şekil 1.29. "Üniversitemdeki dersliklerin fiziksel özelliklerinin (temizlik, ısı, aydınlanma vb.) yeterli olduğunu düşünüyorum." sorusuna verilen cevapların yüzdeler dağılımı

Soru 30) Üniversitemdeki derslerde fiziksel (laboratuvar ve derslikler) ve teknolojik olanakların (akıllı tahta, projeksiyon cihazı vb.) etkili olarak kullanıldığını düşünüyorum.

(0: Fikrim yok, 1: Kesinlikle katılmıyorum, 2: Katılmıyorum, 3: Ne katılıyorum ne katılmıyorum, 4: Katılıyorum, 5: Kesinlikle katılıyorum)

30 numaralı soruya verilen cevapların ortalaması 2.71 puandır. Şekil 1.30 ile cevapların yüzdeler dağılımı sütun grafiğiyle ifade edilmiştir.

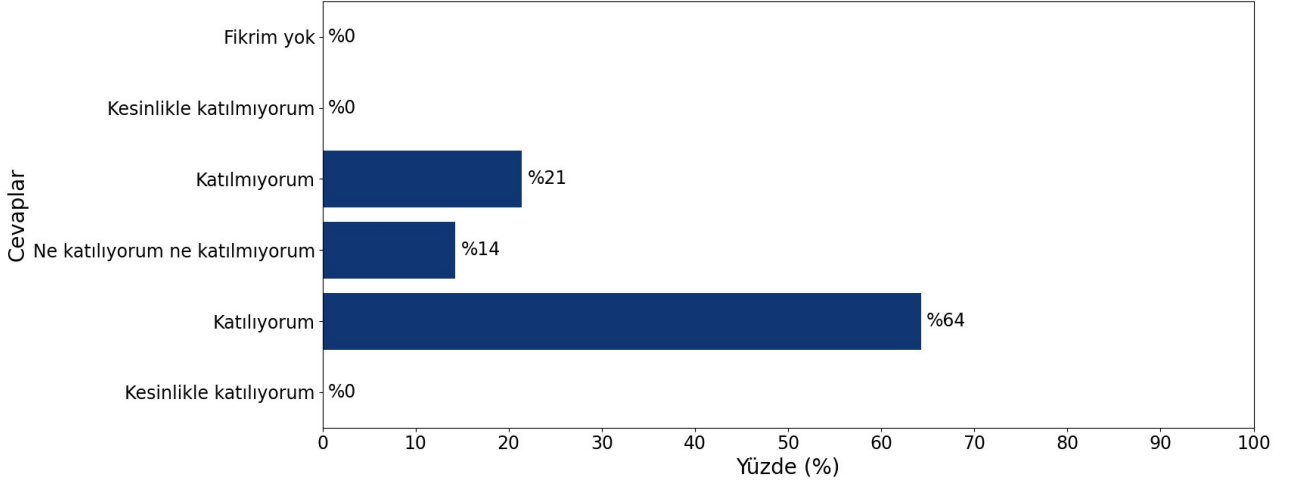


Şekil 1.30. "Üniversitemdeki derslerde fiziksel (laboratuvar ve derslikler) ve teknolojik olanakların (akıllı tahta, projeksiyon cihazı vb.) etkili olarak kullanıldığını düşünüyorum." sorusuna verilen cevapların yüzdeler dağılımı

Soru 31) Üniversitemde öğrenci-öğretim elemanı arasındaki iletişimin etkili olarak sağlandığını düşünüyorum.

(0: Fikrim yok, 1: Kesinlikle katılmıyorum, 2: Katılmıyorum, 3: Ne katılıyorum ne katılmıyorum, 4: Katılıyorum, 5: Kesinlikle katılıyorum)

31 numaralı soruya verilen cevapların ortalaması 3.43 puandır. Şekil 1.31 ile cevapların yüzdeler dağılımı sütun grafiğiyle ifade edilmiştir.

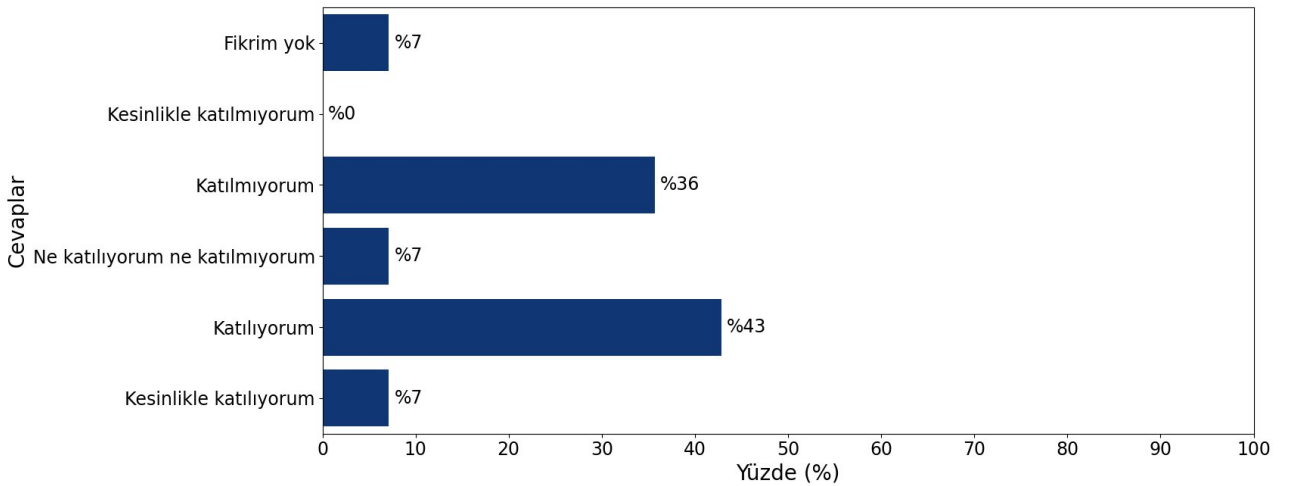


Şekil 1.31. "Üniversitemde öğrenci-öğretim elemanı arasındaki iletişimin etkili olarak sağlandığını düşünüyorum." sorusuna verilen cevapların yüzdeler dağılımı

Soru 32) Üniversitemde kongre/toplantı salonlarının yeterli olduğunu düşünüyorum.

(0: Fikrim yok, 1: Kesinlikle katılmıyorum, 2: Katılmıyorum, 3: Ne katılıyorum ne katılmıyorum, 4: Katılıyorum, 5: Kesinlikle katılıyorum)

32 numaralı soruya verilen cevapların ortalaması 3.00 puandır. Şekil 1.32 ile cevapların yüzdeler dağılımı sütun grafiğiyle ifade edilmiştir.

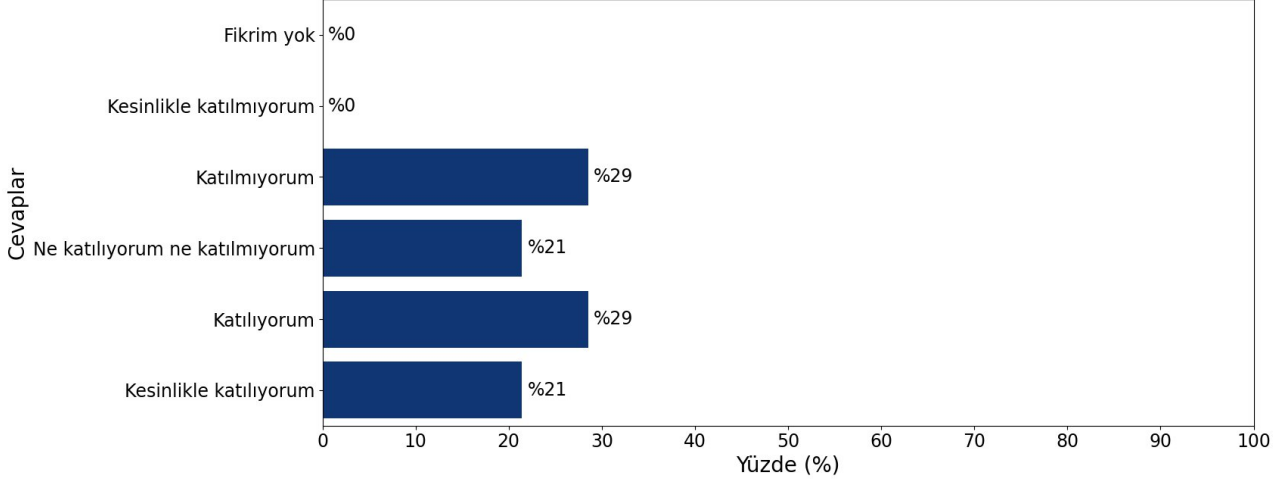


Şekil 1.32. "Üniversitemde kongre/toplantı salonlarının yeterli olduğunu düşünüyorum." sorusuna verilen cevapların yüzdeler dağılımı

Soru 33) Üniversitemde kütüphane hizmetlerinin yeterli olduğunu düşünüyorum.

(0: Fikrim yok, 1: Kesinlikle katılmıyorum, 2: Katılmıyorum, 3: Ne katılıyorum ne katılmıyorum, 4: Katılıyorum, 5: Kesinlikle katılıyorum)

33 numaralı soruya verilen cevapların ortalaması 3.43 puandır. Şekil 1.33 ile cevapların yüzdelerle dağılımı sütun grafiğiyle ifade edilmiştir.

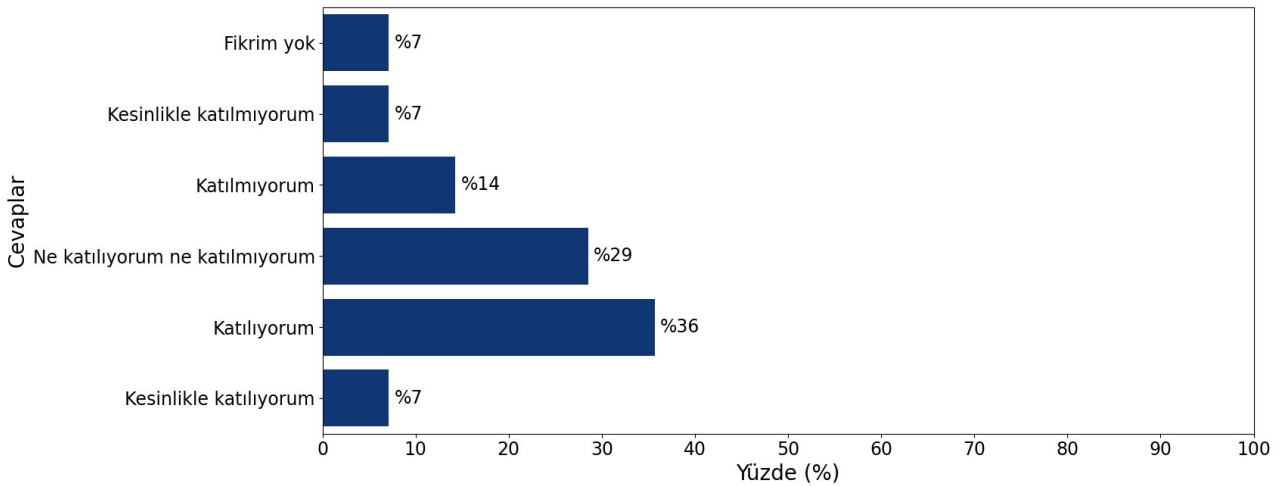


Şekil 1.33. "Üniversitemde kütüphane hizmetlerinin yeterli olduğunu düşünüyorum." sorusuna verilen cevapların yüzdelerle dağılımı

Soru 34) Üniversitemin kütüphanesindeki basılı kaynakların (kitap, dergi vb.) yeterli olduğunu düşünüyorum.

(0: Fikrim yok, 1: Kesinlikle katılmıyorum, 2: Katılmıyorum, 3: Ne katılıyorum ne katılmıyorum, 4: Katılıyorum, 5: Kesinlikle katılıyorum)

34 numaralı soruya verilen cevapların ortalaması 3.00 puandır. Şekil 1.34 ile cevapların yüzdelerle dağılımı sütun grafiğiyle ifade edilmiştir.

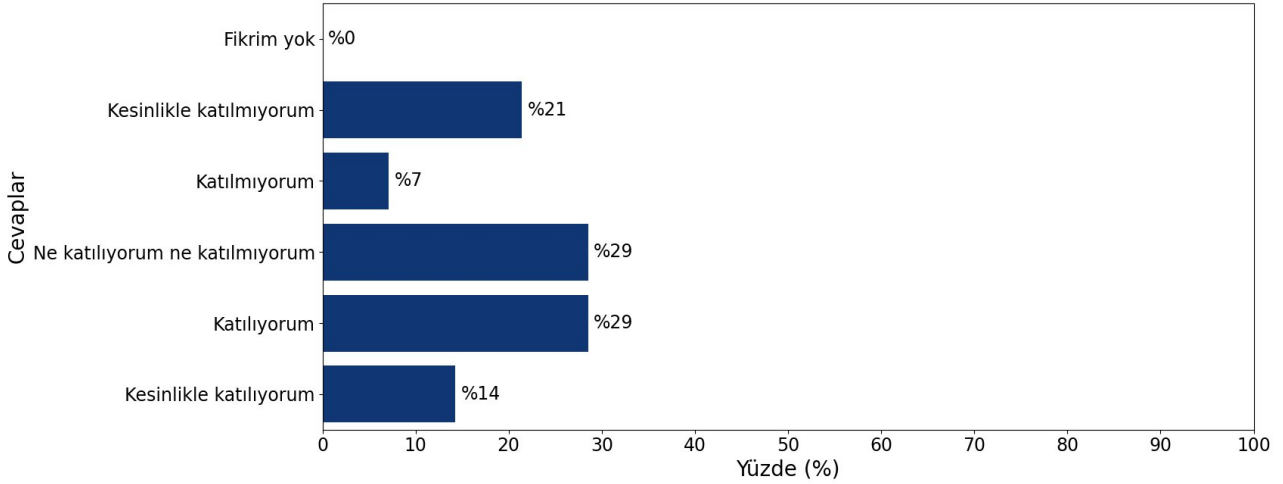


Şekil 1.34. "Üniversitemin kütüphanesindeki basılı kaynakların (kitap, dergi vb.) yeterli olduğunu düşünüyorum." sorusuna verilen cevapların yüzdelerle dağılımı

Soru 35) Üniversitemin kütüphanesindeki e-kaynakların (e-kitap, e-dergi vb.) yeterli olduğunu düşünüyorum.

(0: Fikrim yok, 1: Kesinlikle katılmıyorum, 2: Katılmıyorum, 3: Ne katılıyorum ne katılmıyorum, 4: Katılıyorum, 5: Kesinlikle katılıyorum)

35 numaralı soruya verilen cevapların ortalaması 3.07 puandır. Şekil 1.35 ile cevapların yüzdeler dağılımı sütun grafiğiyle ifade edilmiştir.

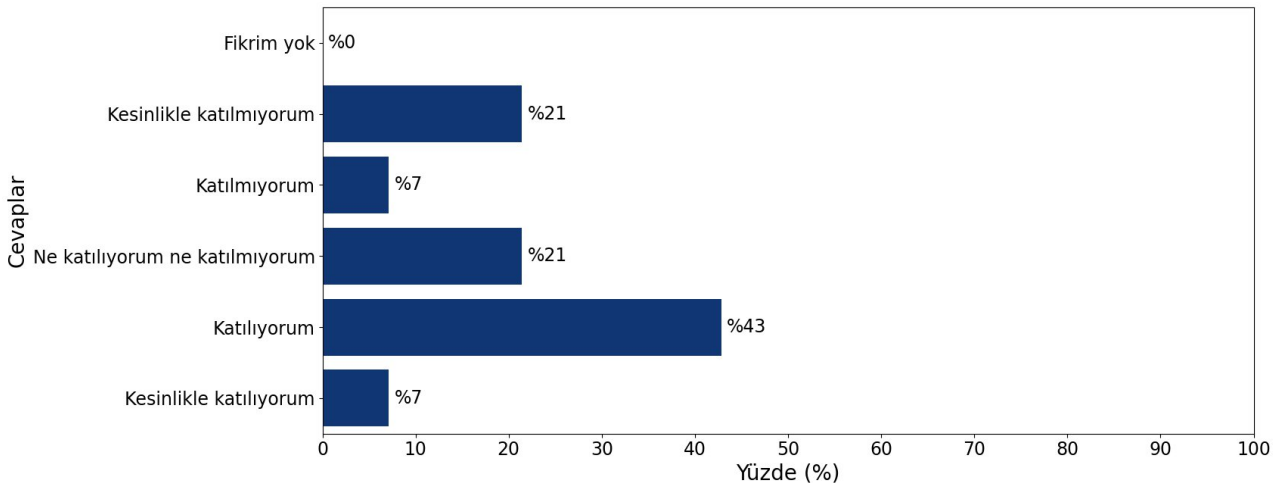


Şekil 1.35. "Üniversitemin kütüphanesindeki e-kaynakların (e-kitap, e-dergi vb.) yeterli olduğunu düşünüyorum." sorusuna verilen cevapların yüzdeler dağılımı

Soru 36) Üniversitemin kütüphanesindeki veri tabanlarının yeterli olduğunu düşünüyorum.

(0: Fikrim yok, 1: Kesinlikle katılmıyorum, 2: Katılmıyorum, 3: Ne katılıyorum ne katılmıyorum, 4: Katılıyorum, 5: Kesinlikle katılıyorum)

36 numaralı soruya verilen cevapların ortalaması 3.07 puandır. Şekil 1.36 ile cevapların yüzdeler dağılımı sütun grafiğiyle ifade edilmiştir.

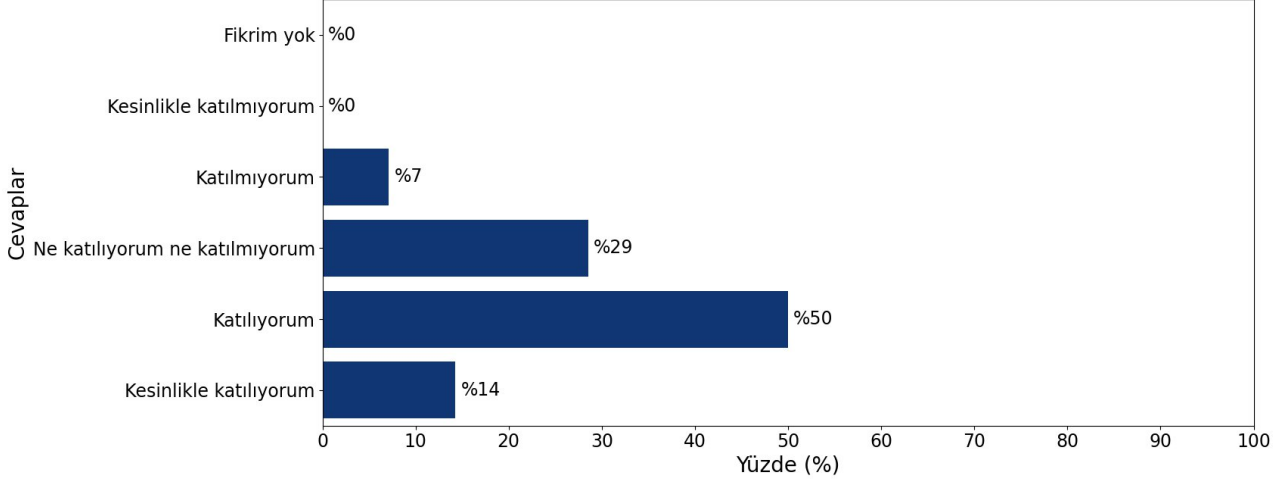


Şekil 1.36. "Üniversitemin kütüphanesindeki veri tabanlarının yeterli olduğunu düşünüyorum." sorusuna verilen cevapların yüzdeler dağılımı

Soru 37) Üniversiteme toplu taşıma ile ulaşımın kolay olduğunu düşünüyorum.

(0: Fikrim yok, 1: Kesinlikle katılmıyorum, 2: Katılmıyorum, 3: Ne katılıyorum ne katılmıyorum, 4: Katılıyorum, 5: Kesinlikle katılıyorum)

37 numaralı soruya verilen cevapların ortalaması 3.71 puandır. Şekil 1.37 ile cevapların yüzdelerle dağılımı sütun grafiğiyle ifade edilmiştir.

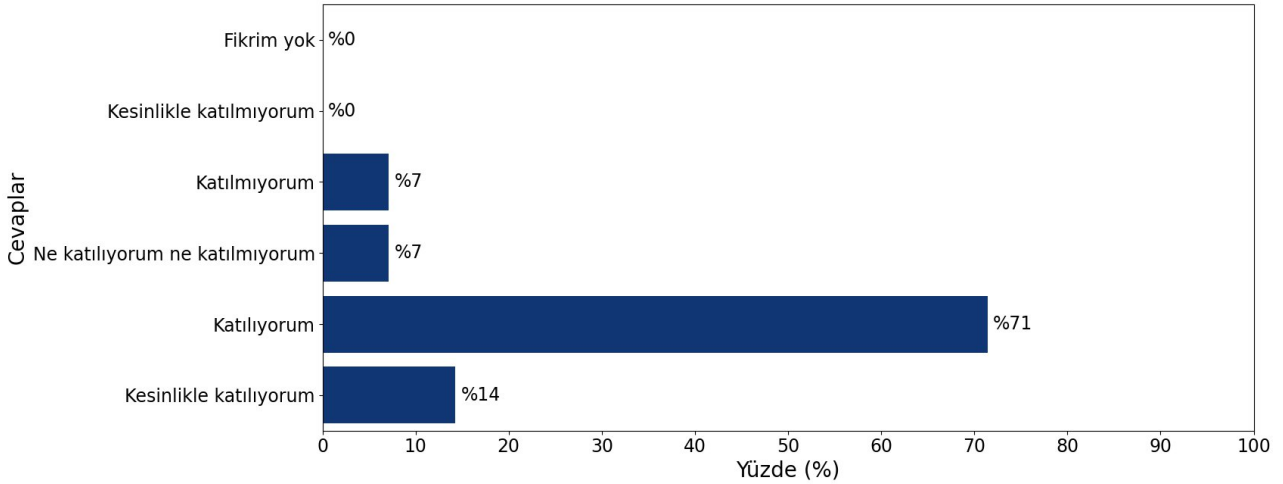


Şekil 1.37. "Üniversiteme toplu taşıma ile ulaşımın kolay olduğunu düşünüyorum." sorusuna verilen cevapların yüzdelerle dağılımı

Soru 38) Üniversitemde güvenlik hizmetlerinin yeterli olduğunu düşünüyorum.

(0: Fikrim yok, 1: Kesinlikle katılmıyorum, 2: Katılmıyorum, 3: Ne katılıyorum ne katılmıyorum, 4: Katılıyorum, 5: Kesinlikle katılıyorum)

38 numaralı soruya verilen cevapların ortalaması 3.93 puandır. Şekil 1.38 ile cevapların yüzdelerle dağılımı sütun grafiğiyle ifade edilmiştir.

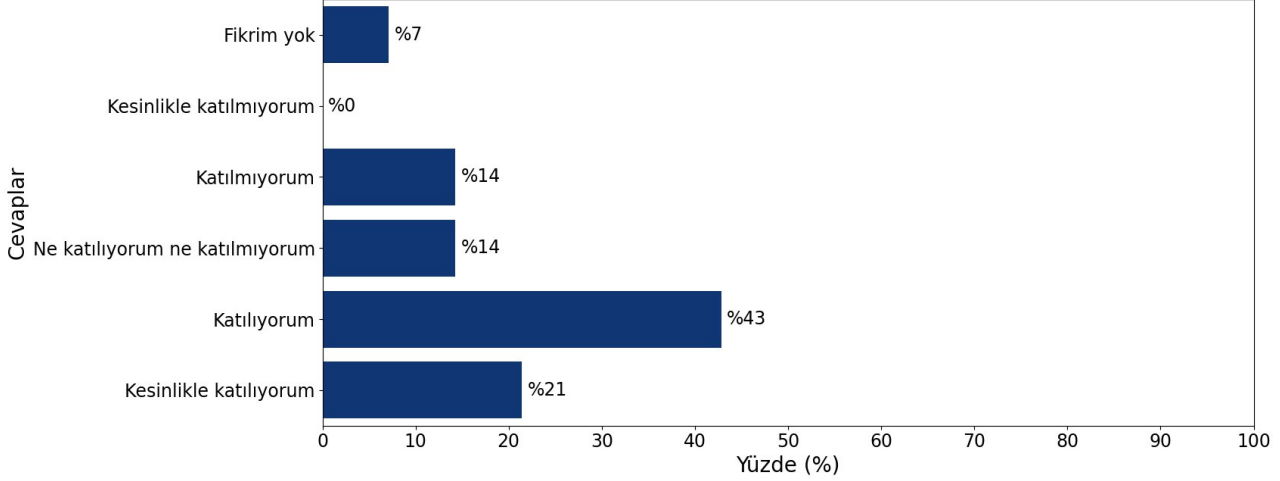


Şekil 1.38. "Üniversitemde güvenlik hizmetlerinin yeterli olduğunu düşünüyorum." sorusuna verilen cevapların yüzdelerle dağılımı

Soru 39) Üniversitemde sosyal tesislerin yeterli olduğunu düşünüyorum.

(0: Fikrim yok, 1: Kesinlikle katılmıyorum, 2: Katılmıyorum, 3: Ne katılıyorum ne katılmıyorum, 4: Katılıyorum, 5: Kesinlikle katılıyorum)

39 numaralı soruya verilen cevapların ortalaması 3.50 puandır. Şekil 1.39 ile cevapların yüzdelerle dağılımı sütun grafiğiyle ifade edilmiştir.

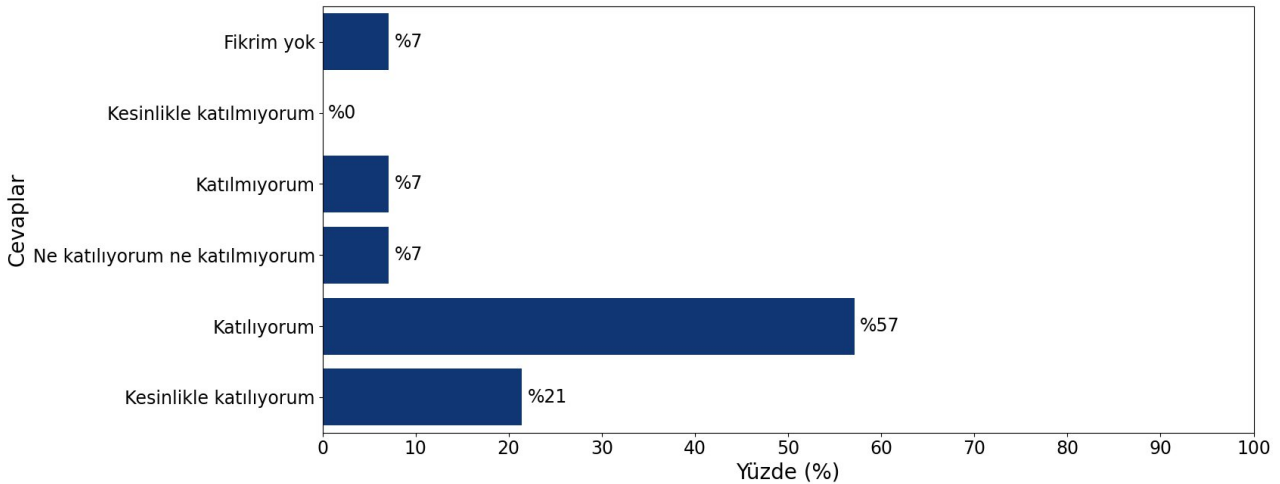


Şekil 1.39. "Üniversitemde sosyal tesislerin yeterli olduğunu düşünüyorum." sorusuna verilen cevapların yüzdelerle dağılımı

Soru 40) Üniversitemde kampüs alanının temizlik hizmetlerinin yeterli olduğunu düşünüyorum.

(0: Fikrim yok, 1: Kesinlikle katılmıyorum, 2: Katılmıyorum, 3: Ne katılıyorum ne katılmıyorum, 4: Katılıyorum, 5: Kesinlikle katılıyorum)

40 numaralı soruya verilen cevapların ortalaması 3.71 puandır. Şekil 1.40 ile cevapların yüzdelerle dağılımı sütun grafiğiyle ifade edilmiştir.

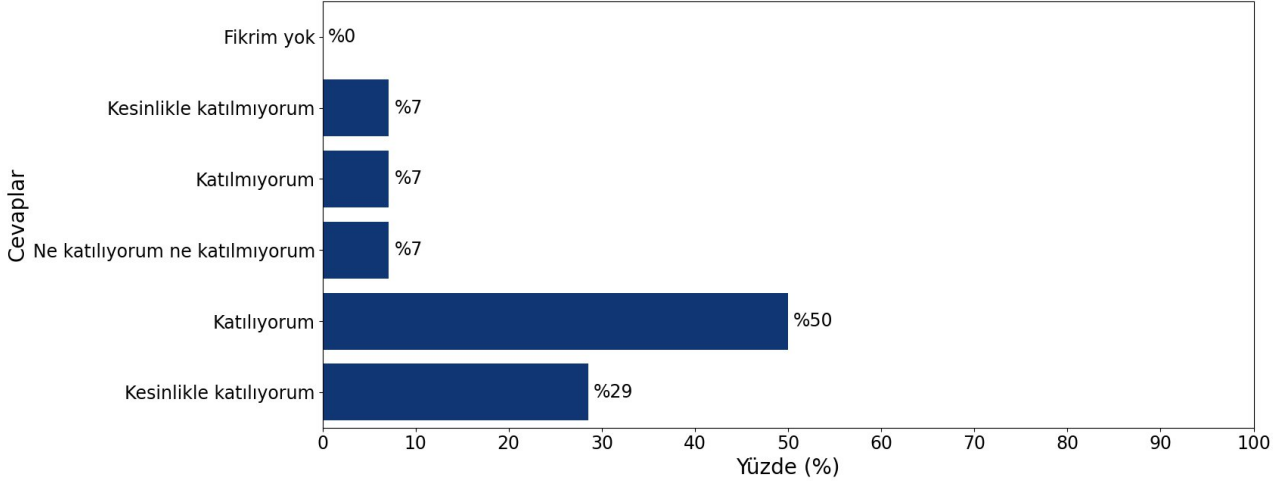


Şekil 1.40. "Üniversitemde kampüs alanının temizlik hizmetlerinin yeterli olduğunu düşünüyorum." sorusuna verilen cevapların yüzdelerle dağılımı

Soru 41) Üniversitemin çevre düzenlemesi ve peyzaj hizmetlerinin (bakım, temizlik vb.) yeterli olduğunu düşünüyorum.

(0: Fikrim yok, 1: Kesinlikle katılmıyorum, 2: Katılmıyorum, 3: Ne katılıyorum ne katılmıyorum, 4: Katılıyorum, 5: Kesinlikle katılıyorum)

41 numaralı soruya verilen cevapların ortalaması 3.86 puandır. Şekil 1.41 ile cevapların yüzdeler dağılımı sütun grafiğiyle ifade edilmiştir.

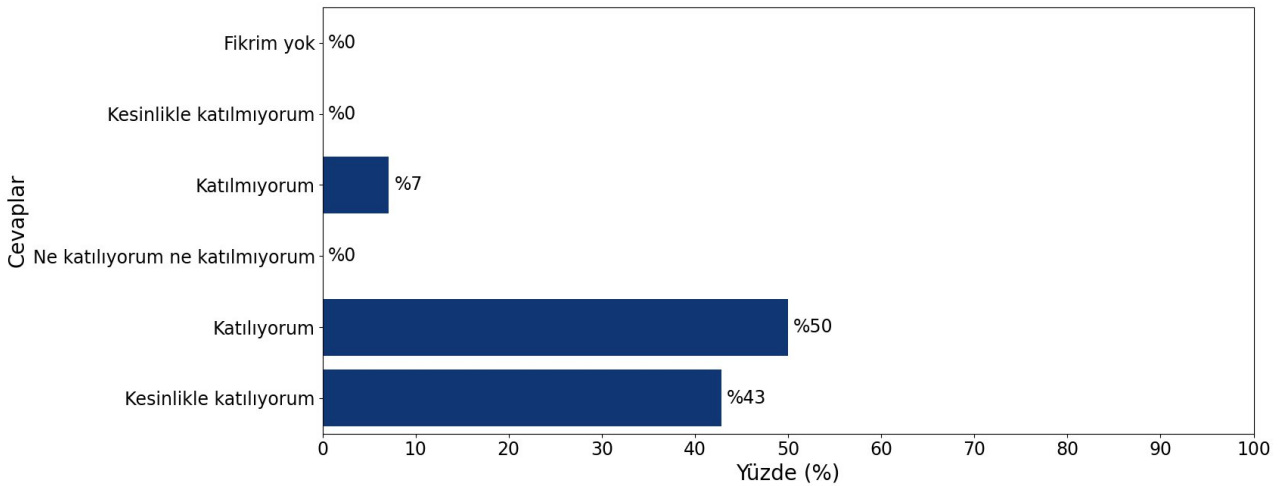


Şekil 1.41. "Üniversitemin çevre düzenlemesi ve peyzaj hizmetlerinin (bakım, temizlik vb.) yeterli olduğunu düşünüyorum." sorusuna verilen cevapların yüzdeler dağılımı

Soru 42) Üniversitemde yeşil alanların (ağaç, çiçek vb.) yeterli olduğunu düşünüyorum.

(0: Fikrim yok, 1: Kesinlikle katılmıyorum, 2: Katılmıyorum, 3: Ne katılıyorum ne katılmıyorum, 4: Katılıyorum, 5: Kesinlikle katılıyorum)

42 numaralı soruya verilen cevapların ortalaması 4.29 puandır. Şekil 1.42 ile cevapların yüzdeler dağılımı sütun grafiğiyle ifade edilmiştir.

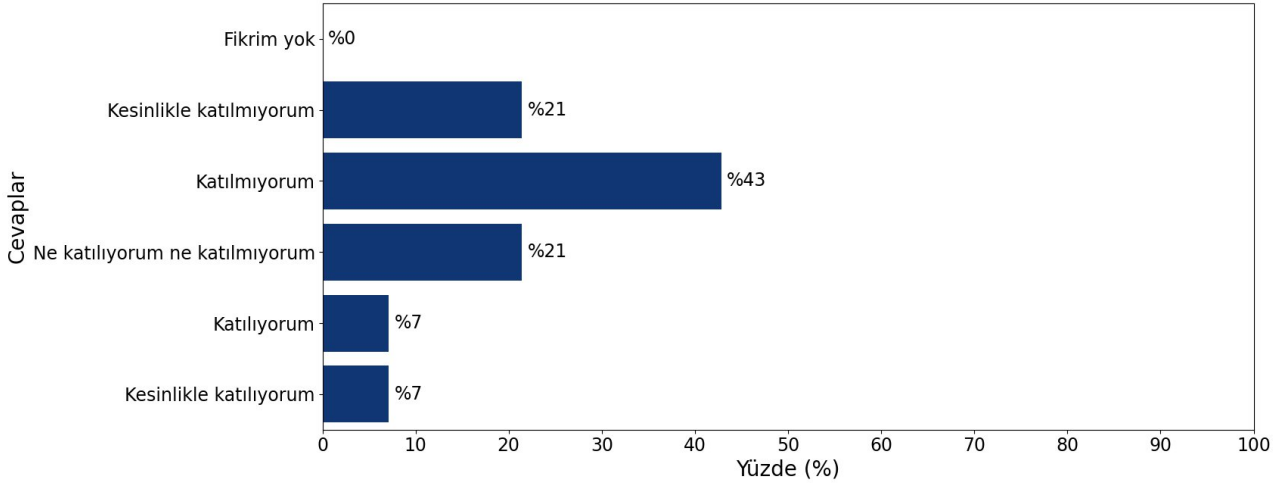


Şekil 1.42. "Üniversitemde yeşil alanların (ağaç, çiçek vb.) yeterli olduğunu düşünüyorum." sorusuna verilen cevapların yüzdeler dağılımı

Soru 43) Üniversitemde bilgi işlem hizmetlerinin (yazılım, donanım vb.) yeterli olduğunu düşünüyorum.

(0: Fikrim yok, 1: Kesinlikle katılmıyorum, 2: Katılmıyorum, 3: Ne katılıyorum ne katılmıyorum, 4: Katılıyorum, 5: Kesinlikle katılıyorum)

43 numaralı soruya verilen cevapların ortalaması 2.36 puandır. Şekil 1.43 ile cevapların yüzdeler dağılımı sütun grafiğiyle ifade edilmiştir.

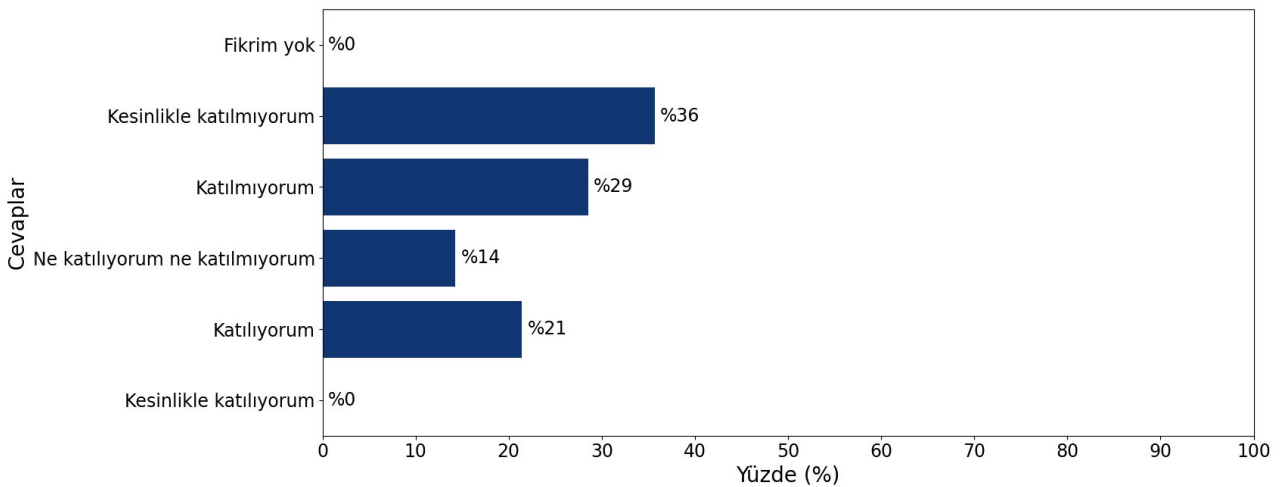


Şekil 1.43. "Üniversitemde bilgi işlem hizmetlerinin (yazılım, donanım vb.) yeterli olduğunu düşünüyorum." sorusuna verilen cevapların yüzdeler dağılımı

Soru 44) Üniversitemde internet erişiminin (wifi, kablolu internet, hız vb.) yeterli olduğunu düşünüyorum.

(0: Fikrim yok, 1: Kesinlikle katılmıyorum, 2: Katılmıyorum, 3: Ne katılıyorum ne katılmıyorum, 4: Katılıyorum, 5: Kesinlikle katılıyorum)

44 numaralı soruya verilen cevapların ortalaması 2.21 puandır. Şekil 1.44 ile cevapların yüzdeler dağılımı sütun grafiğiyle ifade edilmiştir.

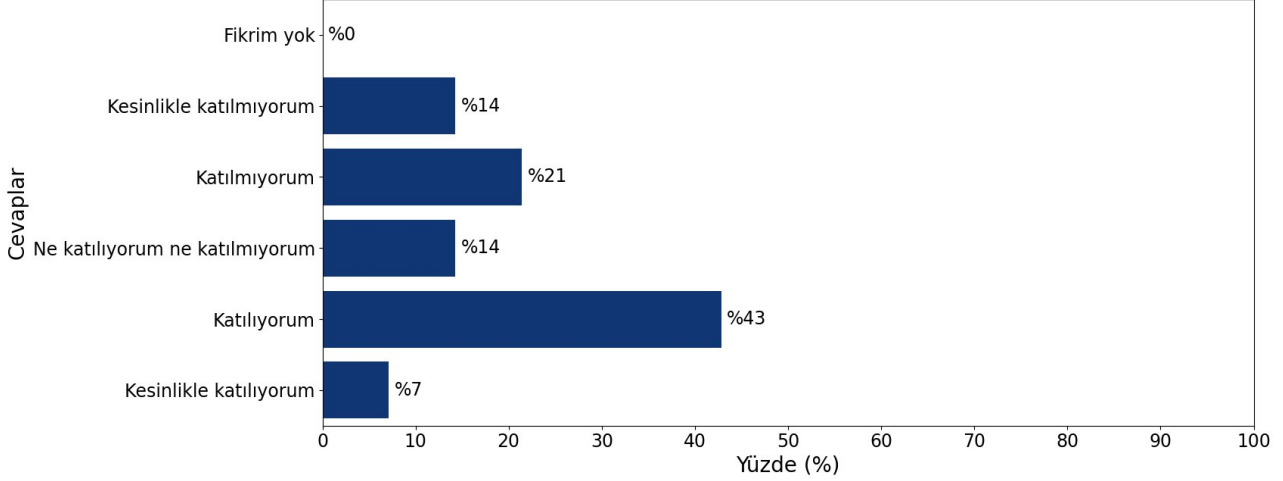


Şekil 1.44. "Üniversitemde internet erişiminin (wifi, kablolu internet, hız vb.) yeterli olduğunu düşünüyorum." sorusuna verilen cevapların yüzdeler dağılımı

Soru 45) Üniversitemde çalışma alanımın fiziksel olarak yeterli olduğunu düşünüyorum.

(0: Fikrim yok, 1: Kesinlikle katılmıyorum, 2: Katılmıyorum, 3: Ne katılıyorum ne katılmıyorum, 4: Katılıyorum, 5: Kesinlikle katılıyorum)

45 numaralı soruya verilen cevapların ortalaması 3.07 puandır. Şekil 1.45 ile cevapların yüzdelik dağılımı sütun grafiğiyle ifade edilmiştir.

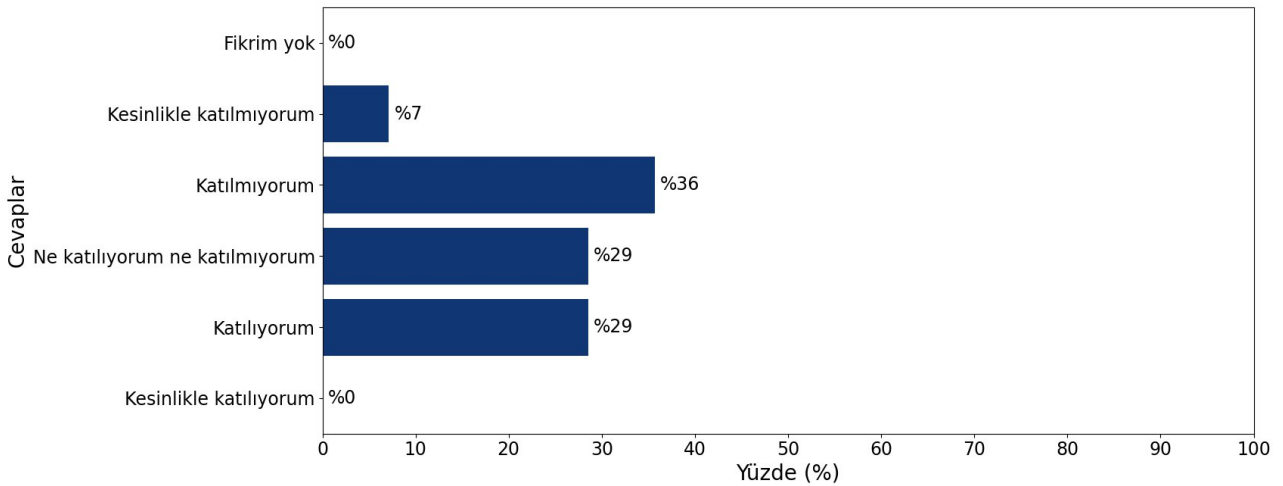


Şekil 1.45. "Üniversitemde çalışma alanımın fiziksel olarak yeterli olduğunu düşünüyorum." sorusuna verilen cevapların yüzdelik dağılımı

Soru 46) Üniversitemde çalışma ortamının temizlik, bakım ve onarım hizmetlerinin yeterli olduğunu düşünüyorum.

(0: Fikrim yok, 1: Kesinlikle katılmıyorum, 2: Katılmıyorum, 3: Ne katılıyorum ne katılmıyorum, 4: Katılıyorum, 5: Kesinlikle katılıyorum)

46 numaralı soruya verilen cevapların ortalaması 2.79 puandır. Şekil 1.46 ile cevapların yüzdelik dağılımı sütun grafiğiyle ifade edilmiştir.

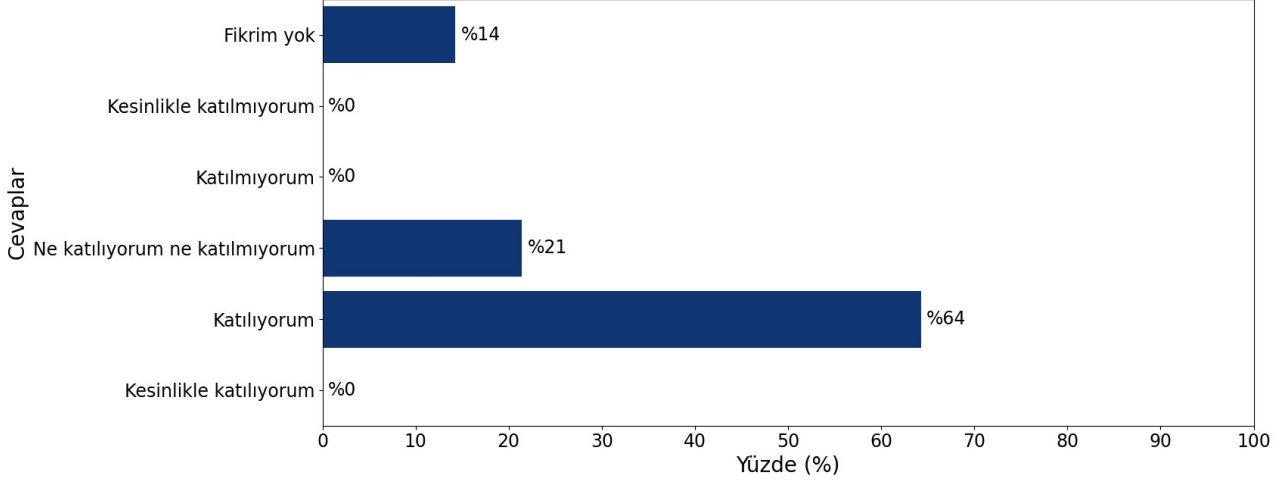


Şekil 1.46. "Üniversitemde çalışma ortamının temizlik, bakım ve onarım hizmetlerinin yeterli olduğunu düşünüyorum." sorusuna verilen cevapların yüzdelik dağılımı

Soru 47) Üniversitemde yemekhanelerin temiz ve düzenli olduğunu düşünüyorum.

(0: Fikrim yok, 1: Kesinlikle katılmıyorum, 2: Katılmıyorum, 3: Ne katılıyorum ne katılmıyorum, 4: Katılıyorum, 5: Kesinlikle katılıyorum)

47 numaralı soruya verilen cevapların ortalaması 3.21 puandır. Şekil 1.47 ile cevapların yüzdelerle dağılımı sütun grafiğiyle ifade edilmiştir.

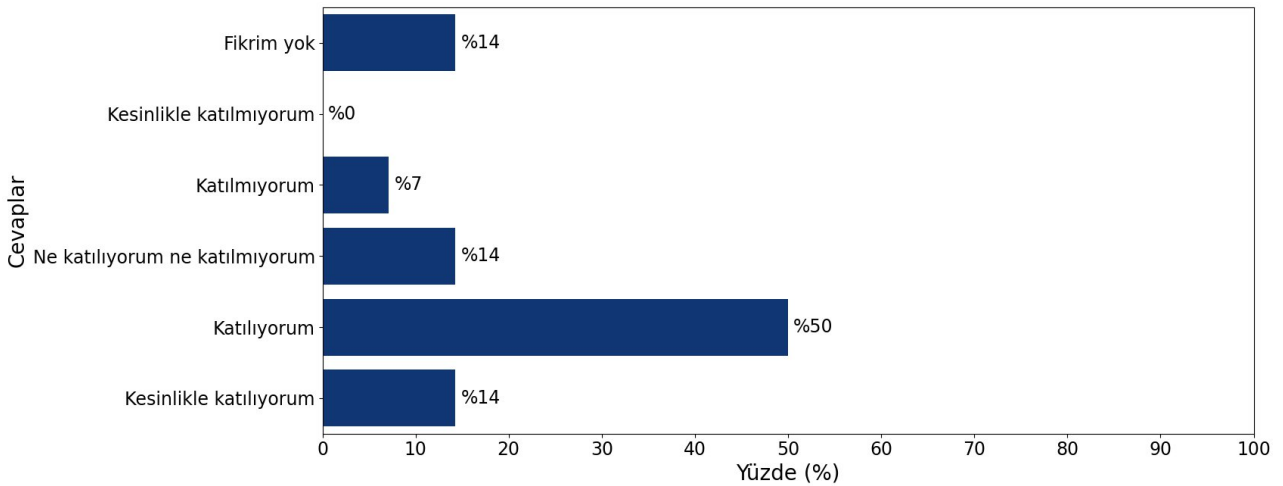


Şekil 1.47. "Üniversitemde yemekhanelerin temiz ve düzenli olduğunu düşünüyorum." sorusuna verilen cevapların yüzdelerle dağılımı

Soru 48) Üniversitemin yemekhanelerindeki yemeklerin lezzet ve miktar açısından yeterli olduğunu düşünüyorum.

(0: Fikrim yok, 1: Kesinlikle katılmıyorum, 2: Katılmıyorum, 3: Ne katılıyorum ne katılmıyorum, 4: Katılıyorum, 5: Kesinlikle katılıyorum)

48 numaralı soruya verilen cevapların ortalaması 3.29 puandır. Şekil 1.48 ile cevapların yüzdelerle dağılımı sütun grafiğiyle ifade edilmiştir.

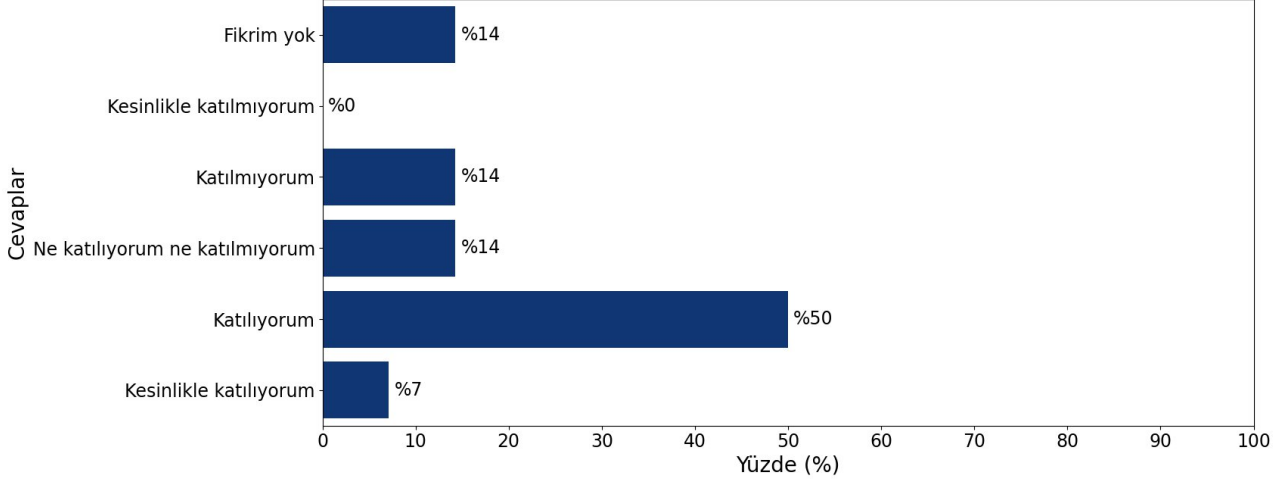


Şekil 1.48. "Üniversitemin yemekhanelerindeki yemeklerin lezzet ve miktar açısından yeterli olduğunu düşünüyorum." sorusuna verilen cevapların yüzdelerle dağılımı

Soru 49) Üniversitemde yemekhanelerdeki bekleme süresinin uygun olduğunu düşünüyorum.

(0: Fikrim yok, 1: Kesinlikle katılmıyorum, 2: Katılmıyorum, 3: Ne katılıyorum ne katılmıyorum, 4: Katılıyorum, 5: Kesinlikle katılıyorum)

49 numaralı soruya verilen cevapların ortalaması 3.07 puandır. Şekil 1.49 ile cevapların yüzdelerle dağılımı sütun grafiğiyle ifade edilmiştir.

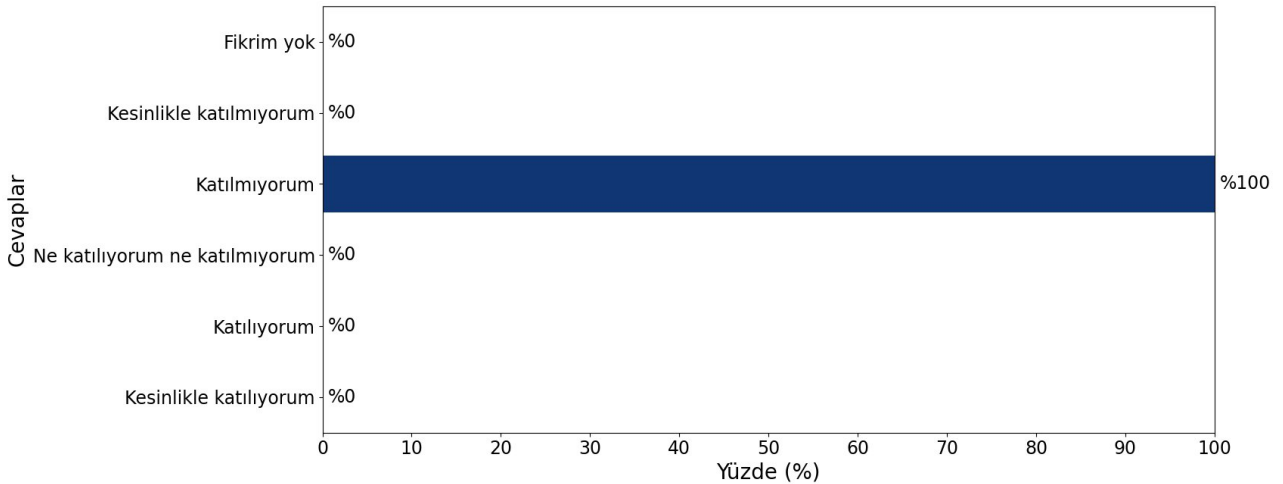


Şekil 1.49. "Üniversitemde yemekhanelerdeki bekleme süresinin uygun olduğunu düşünüyorum." sorusuna verilen cevapların yüzdelerle dağılımı

Soru 50) Bu soruyu okuduysanız katılmıyorum seçeneğini işaretleyiniz.

(0: Fikrim yok, 1: Kesinlikle katılmıyorum, 2: Katılmıyorum, 3: Ne katılıyorum ne katılmıyorum, 4: Katılıyorum, 5: Kesinlikle katılıyorum)

50 numaralı soruya verilen cevapların ortalaması 2.00 puandır. Şekil 1.50 ile cevapların yüzdelerle dağılımı sütun grafiğiyle ifade edilmiştir.

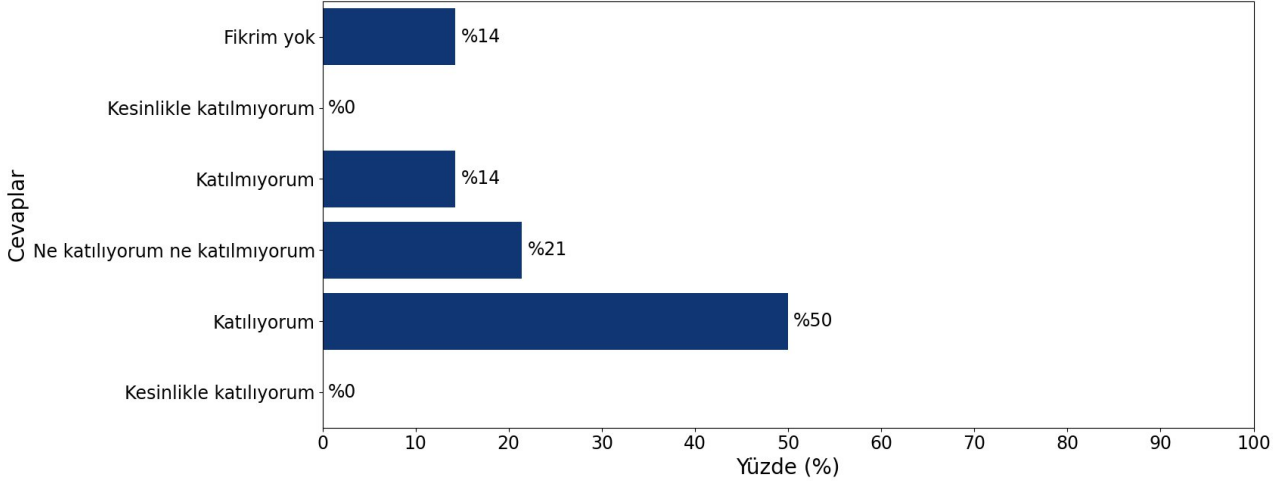


Şekil 1.50. "Bu soruyu okuduysanız katılmıyorum seçeneğini işaretleyiniz." sorusuna verilen cevapların yüzdelerle dağılımı

Soru 51) Üniversitemde kantin hizmetlerinin (temizlik, lezzet, bekleme süresi vb.) yeterli olduğunu düşünüyorum.

(0: Fikrim yok, 1: Kesinlikle katılmıyorum, 2: Katılmıyorum, 3: Ne katılıyorum ne katılmıyorum, 4: Katılıyorum, 5: Kesinlikle katılıyorum)

51 numaralı soruya verilen cevapların ortalaması 2.93 puandır. Şekil 1.51 ile cevapların yüzdeler dağılımı sütun grafiğiyle ifade edilmiştir.

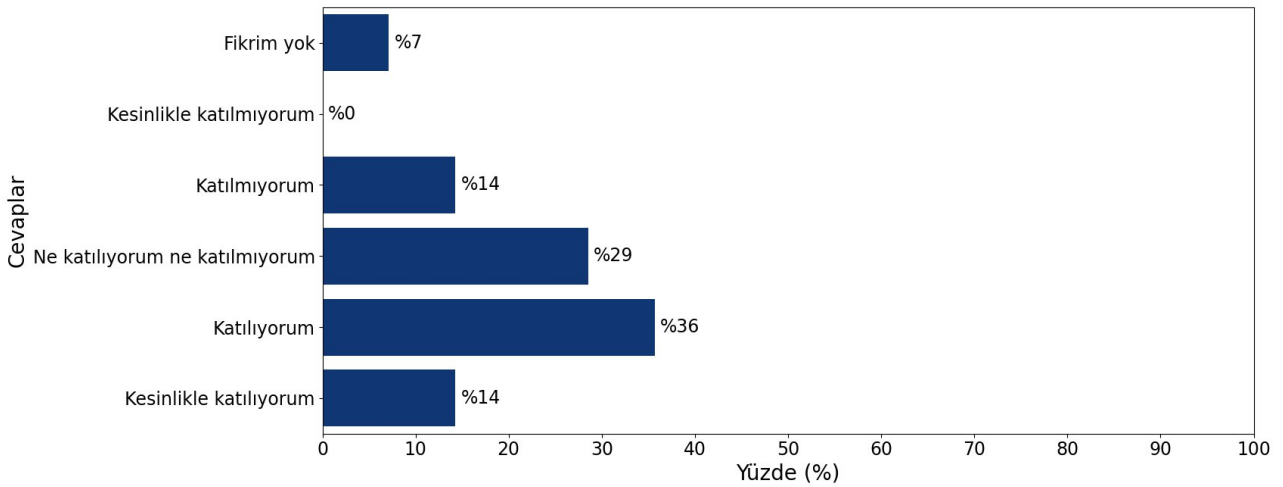


Şekil 1.51. "Üniversitemde kantin hizmetlerinin (temizlik, lezzet, bekleme süresi vb.) yeterli olduğunu düşünüyorum." sorusuna verilen cevapların yüzdeler dağılımı

Soru 52) Üniversitemde özel gereksinimli bireylere (görme engelli, işitme engelli vb.) yönelik hizmetlerin yeterli olduğunu düşünüyorum.

(0: Fikrim yok, 1: Kesinlikle katılmıyorum, 2: Katılmıyorum, 3: Ne katılıyorum ne katılmıyorum, 4: Katılıyorum, 5: Kesinlikle katılıyorum)

52 numaralı soruya verilen cevapların ortalaması 3.29 puandır. Şekil 1.52 ile cevapların yüzdeler dağılımı sütun grafiğiyle ifade edilmiştir.

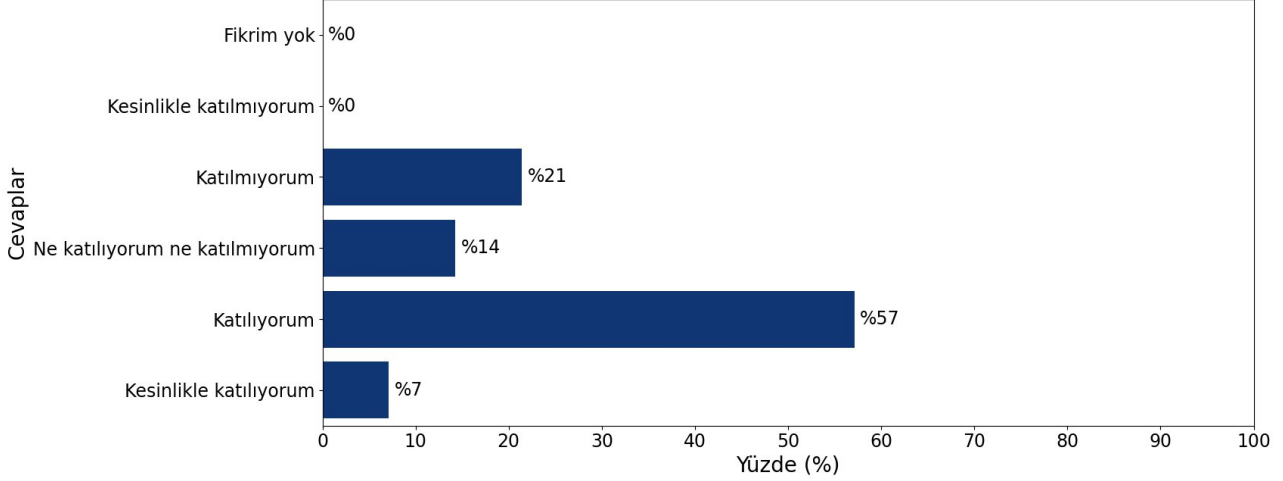


Şekil 1.52. "Üniversitemde özel gereksinimli bireylere (görme engelli, işitme engelli vb.) yönelik hizmetlerin yeterli olduğunu düşünüyorum." sorusuna verilen cevapların yüzdeler dağılımı

Soru 53) Üniversitemde sosyal, kültürel, sanatsal etkinliklerin yeterli olduğunu düşünüyorum.

(0: Fikrim yok, 1: Kesinlikle katılmıyorum, 2: Katılmıyorum, 3: Ne katılıyorum ne katılmıyorum, 4: Katılıyorum, 5: Kesinlikle katılıyorum)

53 numaralı soruya verilen cevapların ortalaması 3.50 puandır. Şekil 1.53 ile cevapların yüzdelerle dağılımı sütun grafiğiyle ifade edilmiştir.

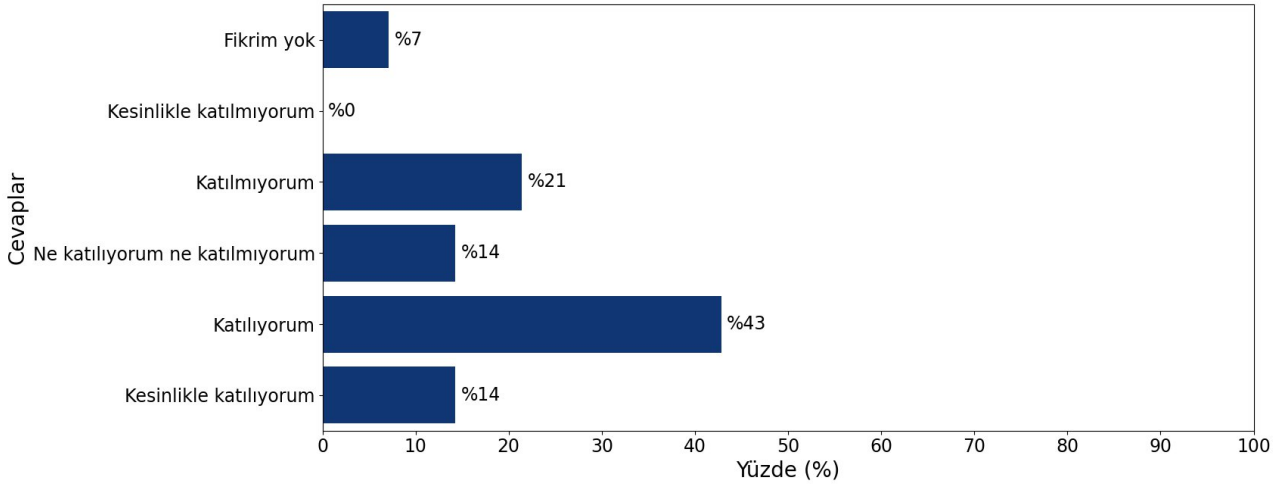


Şekil 1.53. "Üniversitemde sosyal, kültürel, sanatsal etkinliklerin yeterli olduğunu düşünüyorum." sorusuna verilen cevapların yüzdelerle dağılımı

Soru 54) Üniversitemde sportif faaliyetlerin yeterli olduğunu düşünüyorum.

(0: Fikrim yok, 1: Kesinlikle katılmıyorum, 2: Katılmıyorum, 3: Ne katılıyorum ne katılmıyorum, 4: Katılıyorum, 5: Kesinlikle katılıyorum)

54 numaralı soruya verilen cevapların ortalaması 3.29 puandır. Şekil 1.54 ile cevapların yüzdelerle dağılımı sütun grafiğiyle ifade edilmiştir.

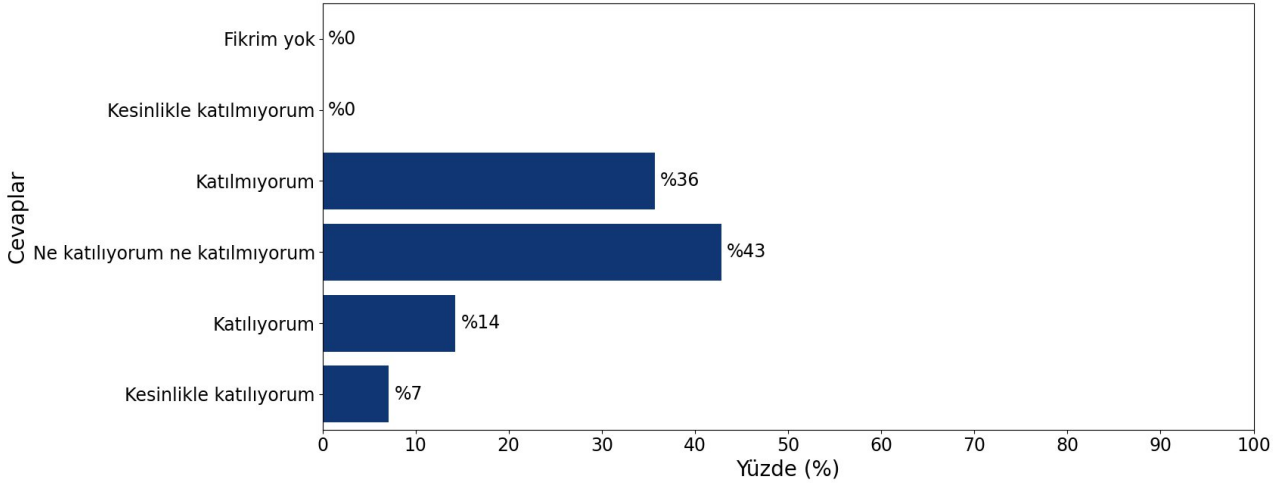


Şekil 1.54. "Üniversitemde sportif faaliyetlerin yeterli olduğunu düşünüyorum." sorusuna verilen cevapların yüzdelerle dağılımı

Soru 55) Üniversitemde öğretim kalitesini geliştirmek üzere yapılan eğitim, kurs, çalıştay, seminer vb. etkinliklerin yeterli olduğunu düşünüyorum.

(0: Fikrim yok, 1: Kesinlikle katılmıyorum, 2: Katılmıyorum, 3: Ne katılıyorum ne katılmıyorum, 4: Katılıyorum, 5: Kesinlikle katılıyorum)

55 numaralı soruya verilen cevapların ortalaması 2.93 puandır. Şekil 1.55 ile cevapların yüzdeler dağılımı sütun grafiğiyle ifade edilmiştir.

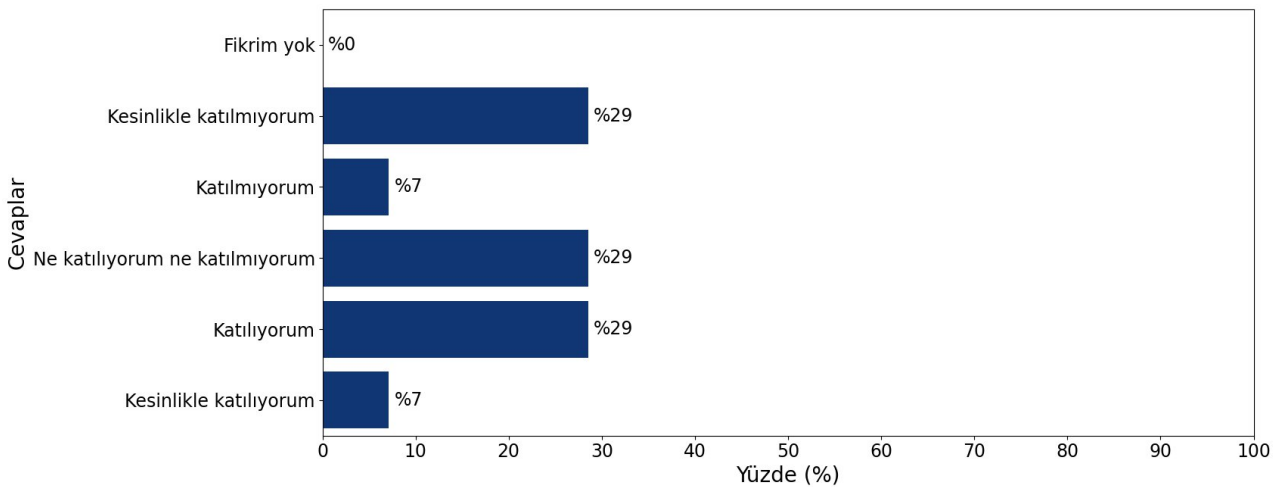


Şekil 1.55. "Üniversitemde öğretim kalitesini geliştirmek üzere yapılan eğitim, kurs, çalıştay, seminer vb. etkinliklerin yeterli olduğunu düşünüyorum." sorusuna verilen cevapların yüzdeler dağılımı

Soru 56) Üniversitemde eğitim/akademik faaliyetlere yönelik teşvik ve ödüllendirmelerin yeterli olduğunu düşünüyorum.

(0: Fikrim yok, 1: Kesinlikle katılmıyorum, 2: Katılmıyorum, 3: Ne katılıyorum ne katılmıyorum, 4: Katılıyorum, 5: Kesinlikle katılıyorum)

56 numaralı soruya verilen cevapların ortalaması 2.79 puandır. Şekil 1.56 ile cevapların yüzdeler dağılımı sütun grafiğiyle ifade edilmiştir.

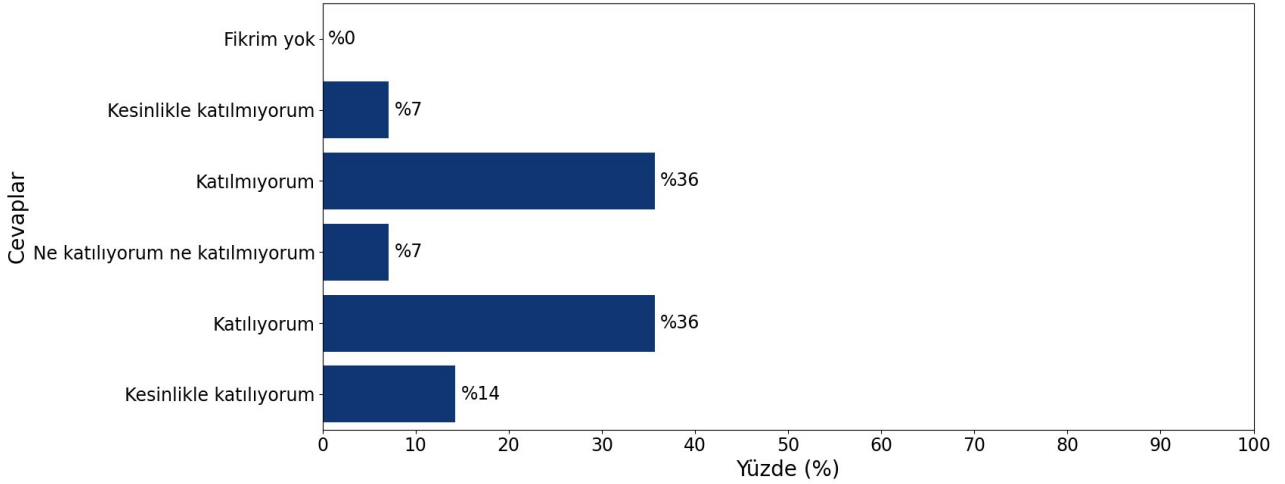


Şekil 1.56. "Üniversitemde eğitim/akademik faaliyetlere yönelik teşvik ve ödüllendirmelerin yeterli olduğunu düşünüyorum." sorusuna verilen cevapların yüzdeler dağılımı

Soru 57) Üniversitemde uzmanlık alanım ile ilgili konularda sorumluluk almaya yeterli düzeyde teşvik edildiğimi düşünüyorum.

(0: Fikrim yok, 1: Kesinlikle katılmıyorum, 2: Katılmıyorum, 3: Ne katılıyorum ne katılmıyorum, 4: Katılıyorum, 5: Kesinlikle katılıyorum)

57 numaralı soruya verilen cevapların ortalaması 3.14 puandır. Şekil 1.57 ile cevapların yüzdeler dağılımı sütun grafiğiyle ifade edilmiştir.

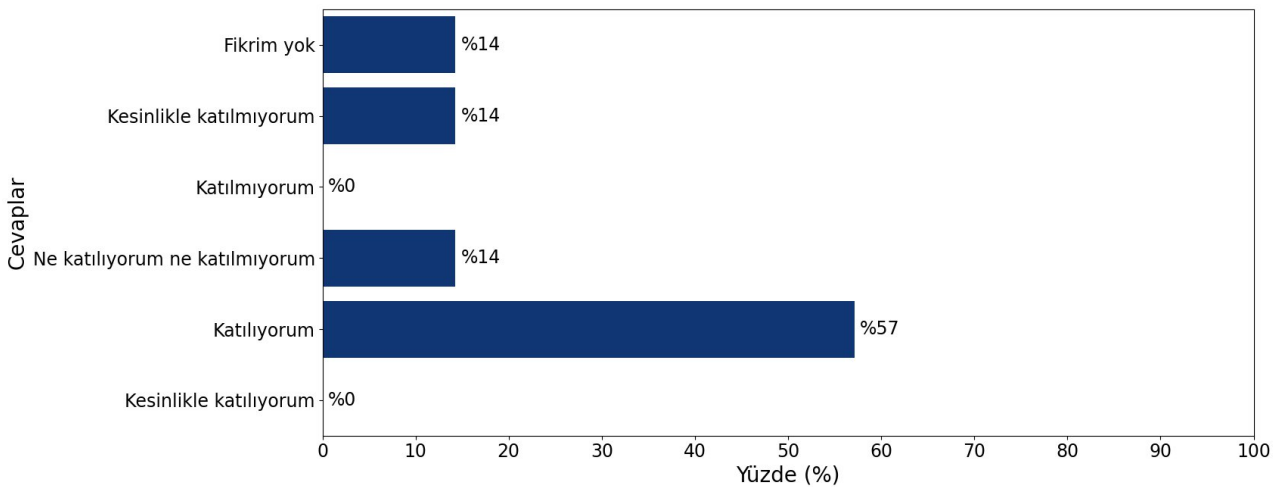


Şekil 1.57. "Üniversitemde uzmanlık alanım ile ilgili konularda sorumluluk almaya yeterli düzeyde teşvik edildiğimi düşünüyorum." sorusuna verilen cevapların yüzdeler dağılımı

Soru 58) Üniversitemin Bilimsel Araştırma Proje Koordinatörlüğü'ndeki değerlendirme süreçlerinin uygun olduğunu düşünüyorum.

(0: Fikrim yok, 1: Kesinlikle katılmıyorum, 2: Katılmıyorum, 3: Ne katılıyorum ne katılmıyorum, 4: Katılıyorum, 5: Kesinlikle katılıyorum)

58 numaralı soruya verilen cevapların ortalaması 2.86 puandır. Şekil 1.58 ile cevapların yüzdeler dağılımı sütun grafiğiyle ifade edilmiştir.

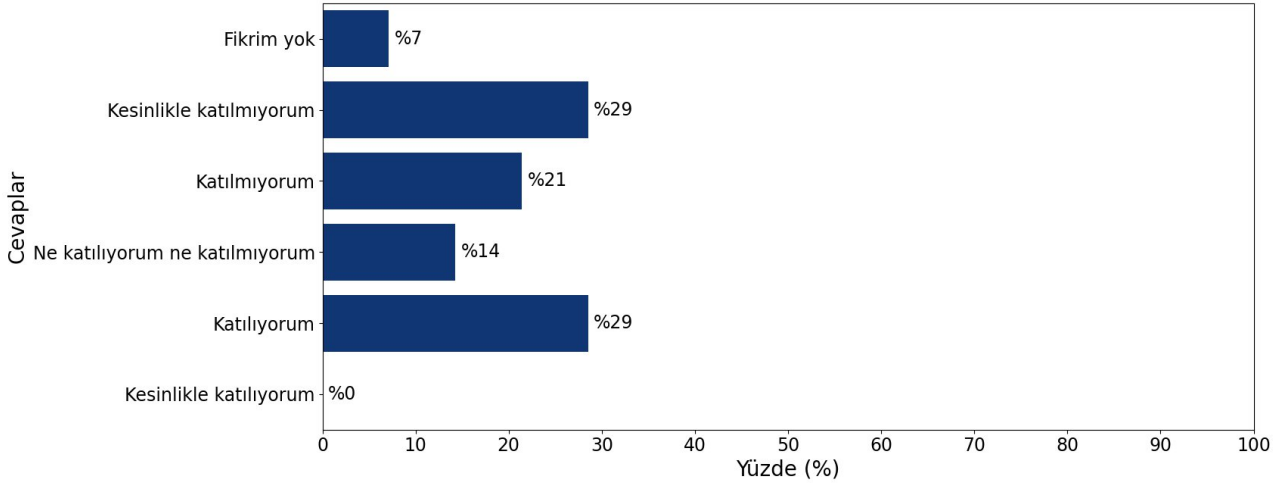


Şekil 1.58. "Üniversitemin Bilimsel Araştırma Proje Koordinatörlüğü'ndeki değerlendirme süreçlerinin uygun olduğunu düşünüyorum." sorusuna verilen cevapların yüzdeler dağılımı

Soru 59) Üniversitemin yurt içi/yurt dışı bilimsel toplantı ve kongrelere katılım teşviklerinin yeterli olduğunu düşünüyorum.

(0: Fikrim yok, 1: Kesinlikle katılmıyorum, 2: Katılmıyorum, 3: Ne katılıyorum ne katılmıyorum, 4: Katılıyorum, 5: Kesinlikle katılıyorum)

59 numaralı soruya verilen cevapların ortalaması 2.29 puandır. Şekil 1.59 ile cevapların yüzdeler dağılımı sütun grafiğiyle ifade edilmiştir.

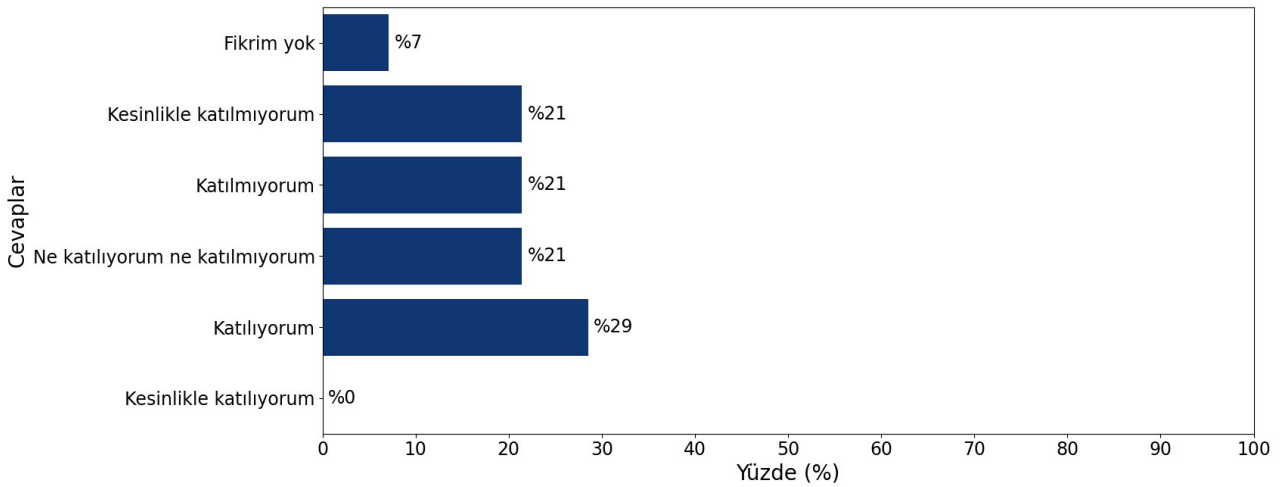


Şekil 1.59. "Üniversitemin yurt içi/yurt dışı bilimsel toplantı ve kongrelere katılım teşviklerinin yeterli olduğunu düşünüyorum." sorusuna verilen cevapların yüzdeler dağılımı

Soru 60) Üniversitemin araştırma-geliştirme faaliyetlerine (proje, yayın yapma vb.) yönelik teşvik ve ödüllendirmelerinin yeterli olduğunu düşünüyorum.

(0: Fikrim yok, 1: Kesinlikle katılmıyorum, 2: Katılmıyorum, 3: Ne katılıyorum ne katılmıyorum, 4: Katılıyorum, 5: Kesinlikle katılıyorum)

60 numaralı soruya verilen cevapların ortalaması 2.43 puandır. Şekil 1.60 ile cevapların yüzdeler dağılımı sütun grafiğiyle ifade edilmiştir.

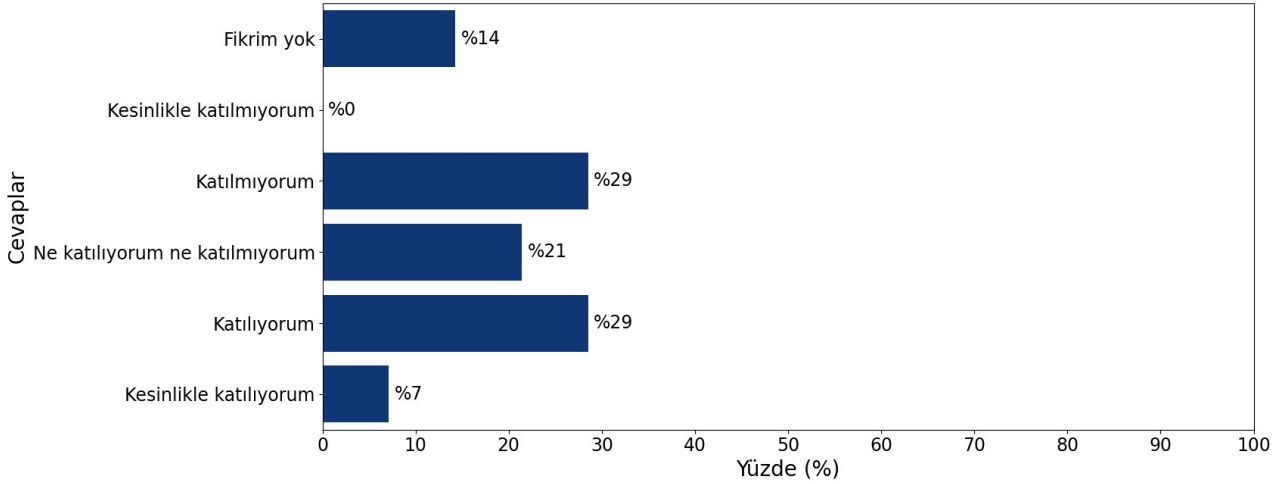


Şekil 1.60. "Üniversitemin araştırma-geliştirme faaliyetlerine (proje, yayın yapma vb.) yönelik teşvik ve ödüllendirmelerinin yeterli olduğunu düşünüyorum." sorusuna verilen cevapların yüzdeler dağılımı

Soru 61) Üniversitemde akademik çalışmalar için sunulan yazılım desteklerinin (MATLAB, EndNote, ANSYS, NVIVO, SPSS vb.) yeterli olduğunu düşünüyorum.

(0: Fikrim yok, 1: Kesinlikle katılmıyorum, 2: Katılmıyorum, 3: Ne katılıyorum ne katılmıyorum, 4: Katılıyorum, 5: Kesinlikle katılıyorum)

61 numaralı soruya verilen cevapların ortalaması 2.71 puandır. Şekil 1.61 ile cevapların yüzdeler dağılımı sütun grafiğiyle ifade edilmiştir.

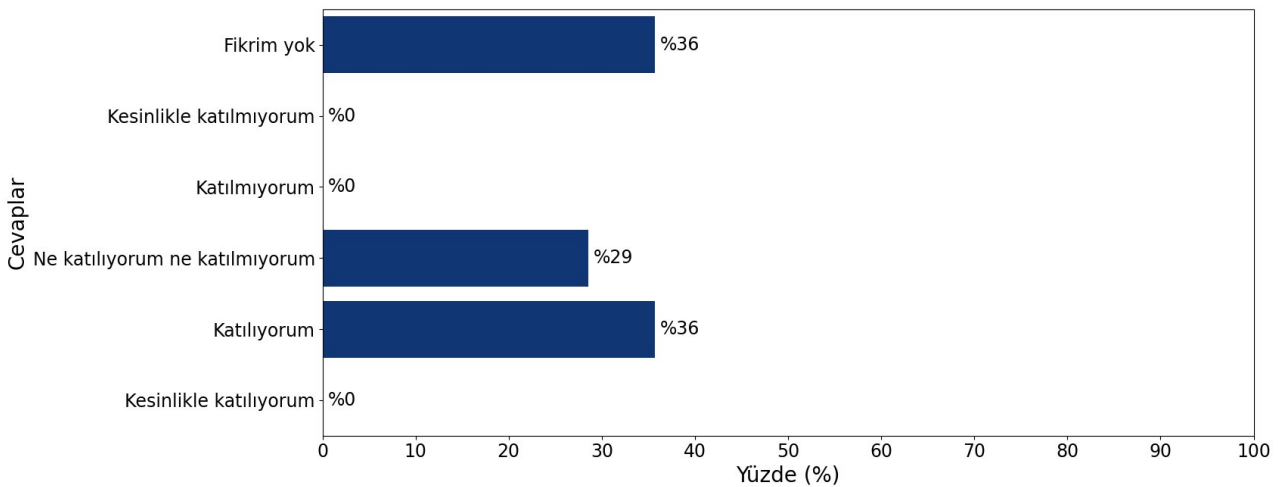


Şekil 1.61. "Üniversitemde akademik çalışmalar için sunulan yazılım desteklerinin (MATLAB, EndNote, ANSYS, NVIVO, SPSS vb.) yeterli olduğunu düşünüyorum." sorusuna verilen cevapların yüzdeler dağılımı

Soru 62) Üniversitemdeki araştırma ve uygulama merkezleri (Teknokent, İLTEK, SÜSEM vb.) tarafından gerçekleştirilen faaliyetlerin yeterli olduğunu düşünüyorum.

(0: Fikrim yok, 1: Kesinlikle katılmıyorum, 2: Katılmıyorum, 3: Ne katılıyorum ne katılmıyorum, 4: Katılıyorum, 5: Kesinlikle katılıyorum)

62 numaralı soruya verilen cevapların ortalaması 2.29 puandır. Şekil 1.62 ile cevapların yüzdeler dağılımı sütun grafiğiyle ifade edilmiştir.

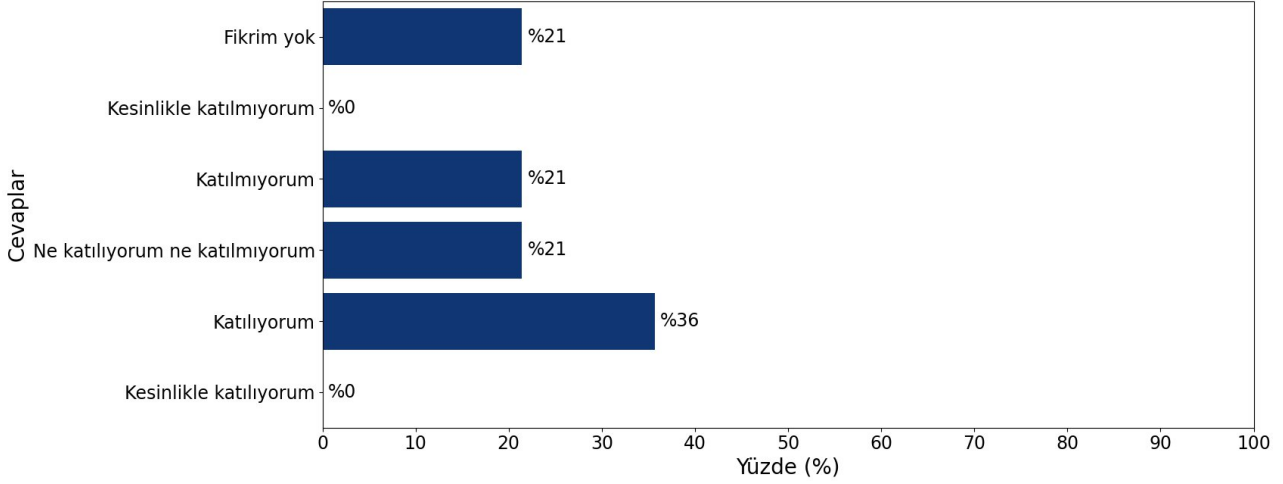


Şekil 1.62. "Üniversitemdeki araştırma ve uygulama merkezleri (Teknokent, İLTEK, SÜSEM vb.) tarafından gerçekleştirilen faaliyetlerin yeterli olduğunu düşünüyorum." sorusuna verilen cevapların yüzdeler dağılımı

Soru 63) Üniversitemin disiplinler arası ve çok disiplinli çalışmaları teşvik etmesinden memnunum.

(0: Fikrim yok, 1: Kesinlikle katılmıyorum, 2: Katılmıyorum, 3: Ne katılıyorum ne katılmıyorum, 4: Katılıyorum, 5: Kesinlikle katılıyorum)

63 numaralı soruya verilen cevapların ortalaması 2.50 puandır. Şekil 1.63 ile cevapların yüzdeler dağılımı sütun grafiğiyle ifade edilmiştir.

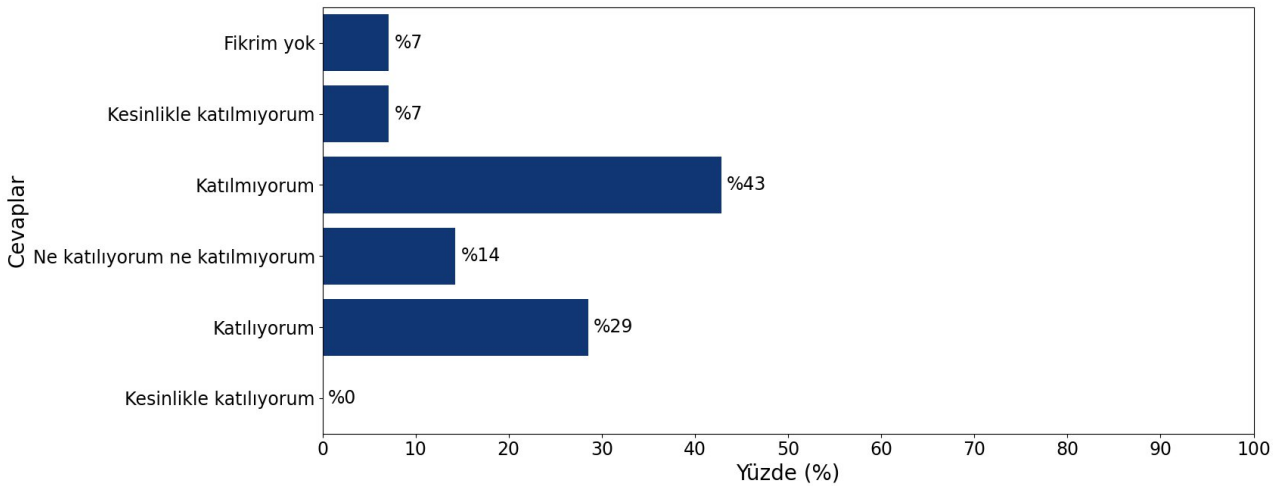


Şekil 1.63. "Üniversitemin disiplinler arası ve çok disiplinli çalışmaları teşvik etmesinden memnunum." sorusuna verilen cevapların yüzdeler dağılımı

Soru 64) Üniversitemin diğer üniversiteler içindeki başarı sıralamasından memnunum.

(0: Fikrim yok, 1: Kesinlikle katılmıyorum, 2: Katılmıyorum, 3: Ne katılıyorum ne katılmıyorum, 4: Katılıyorum, 5: Kesinlikle katılıyorum)

64 numaralı soruya verilen cevapların ortalaması 2.50 puandır. Şekil 1.64 ile cevapların yüzdeler dağılımı sütun grafiğiyle ifade edilmiştir.

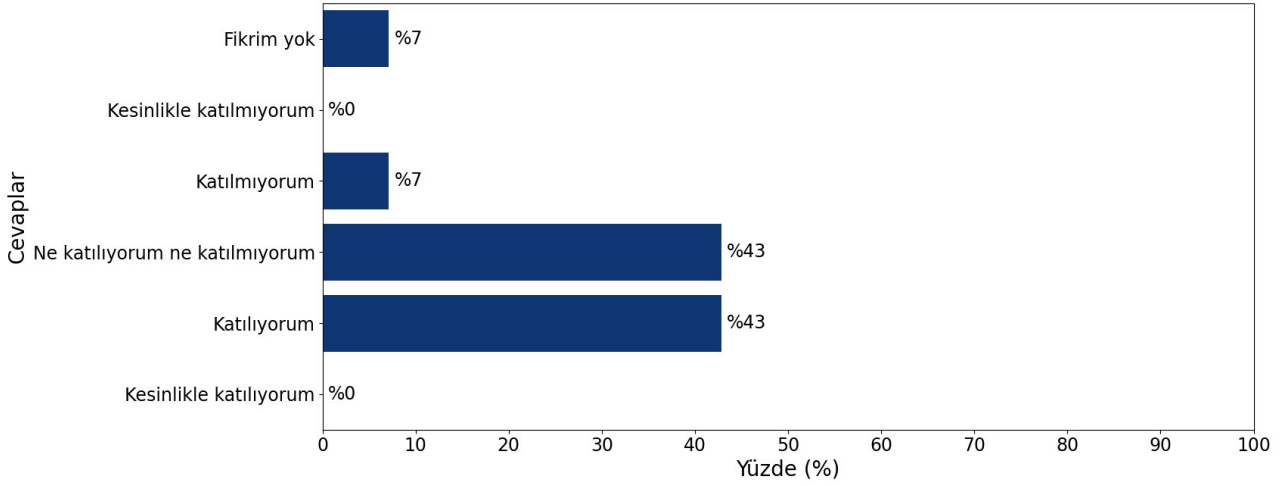


Şekil 1.64. "Üniversitemin diğer üniversiteler içindeki başarı sıralamasından memnunum." sorusuna verilen cevapların yüzdeler dağılımı

Soru 65) Üniversitemde bireysel performansımın faaliyet raporları, hedef-performans sistemleri vb. yöntemlerle izlenilmesinden memnunum.

(0: Fikrim yok, 1: Kesinlikle katılmıyorum, 2: Katılmıyorum, 3: Ne katılıyorum ne katılmıyorum, 4: Katılıyorum, 5: Kesinlikle katılıyorum)

65 numaralı soruya verilen cevapların ortalaması 3.14 puandır. Şekil 1.65 ile cevapların yüzdelerle dağılımı sütun grafiğiyle ifade edilmiştir.

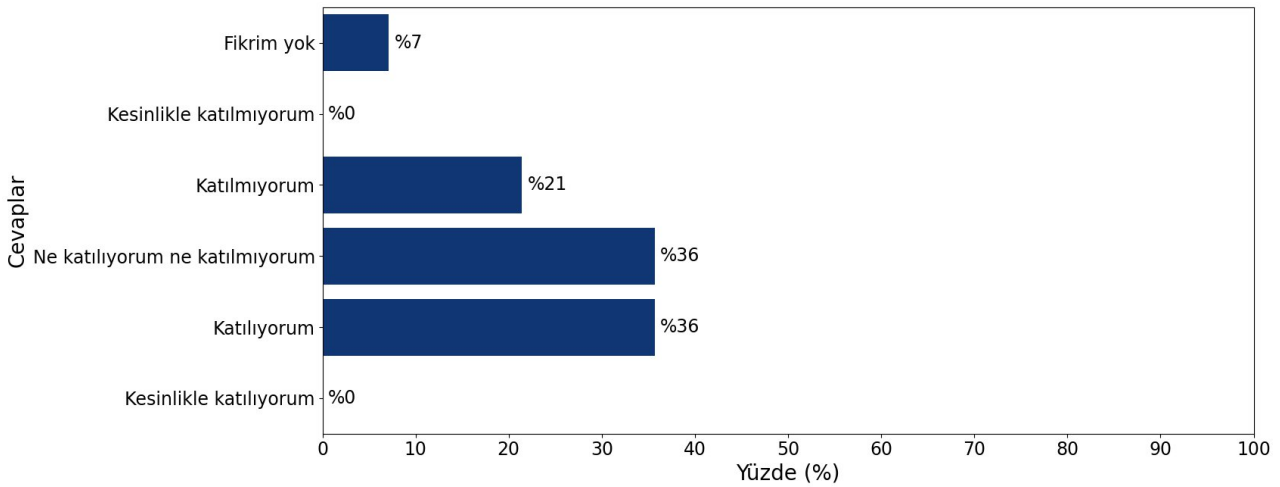


Şekil 1.65. "Üniversitemde bireysel performansımın faaliyet raporları, hedef-performans sistemleri vb. yöntemlerle izlenilmesinden memnunum." sorusuna verilen cevapların yüzdelerle dağılımı

Soru 66) Üniversitemde araştırma-geliştirme performansımın değerlendirilmesi amacıyla dikkate alınan ilke, kural ve göstergelerden memnunum.

(0: Fikrim yok, 1: Kesinlikle katılmıyorum, 2: Katılmıyorum, 3: Ne katılıyorum ne katılmıyorum, 4: Katılıyorum, 5: Kesinlikle katılıyorum)

66 numaralı soruya verilen cevapların ortalaması 2.93 puandır. Şekil 1.66 ile cevapların yüzdelerle dağılımı sütun grafiğiyle ifade edilmiştir.

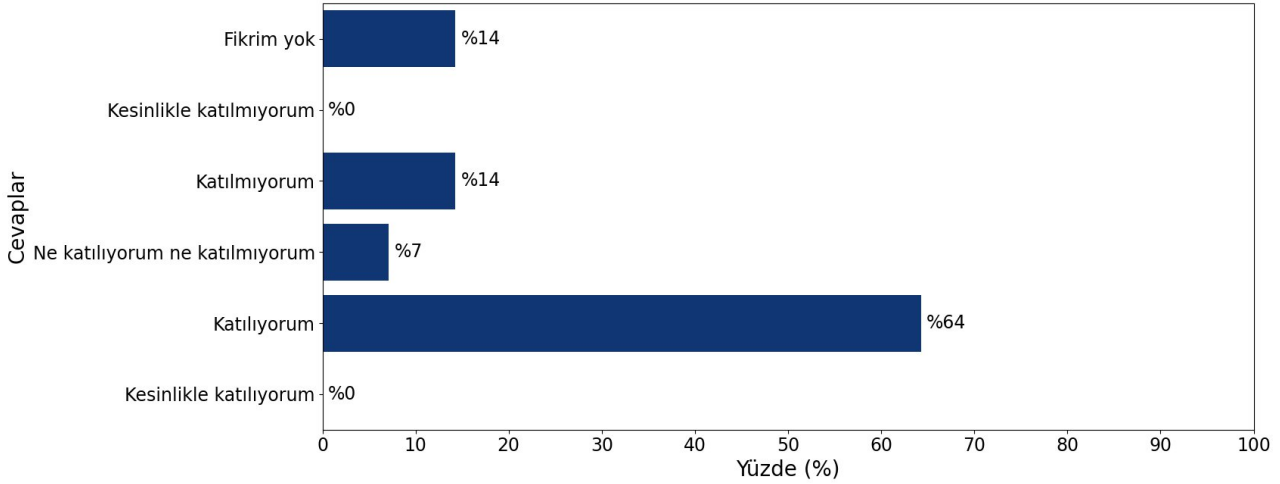


Şekil 1.66. "Üniversitemde araştırma-geliştirme performansımın değerlendirilmesi amacıyla dikkate alınan ilke, kural ve göstergelerden memnunum." sorusuna verilen cevapların yüzdelerle dağılımı

Soru 67) Üniversitemin diğer kurum ve kuruluşlarca düzenlenen faaliyetlere katkıda (danışmanlık, eğitim, araştırma, hizmet vb.) bulunmasından memnunum.

(0: Fikrim yok, 1: Kesinlikle katılmıyorum, 2: Katılmıyorum, 3: Ne katılıyorum ne katılmıyorum, 4: Katılıyorum, 5: Kesinlikle katılıyorum)

67 numaralı soruya verilen cevapların ortalaması 3.07 puandır. Şekil 1.67 ile cevapların yüzdeler dağılımı sütun grafiğiyle ifade edilmiştir.

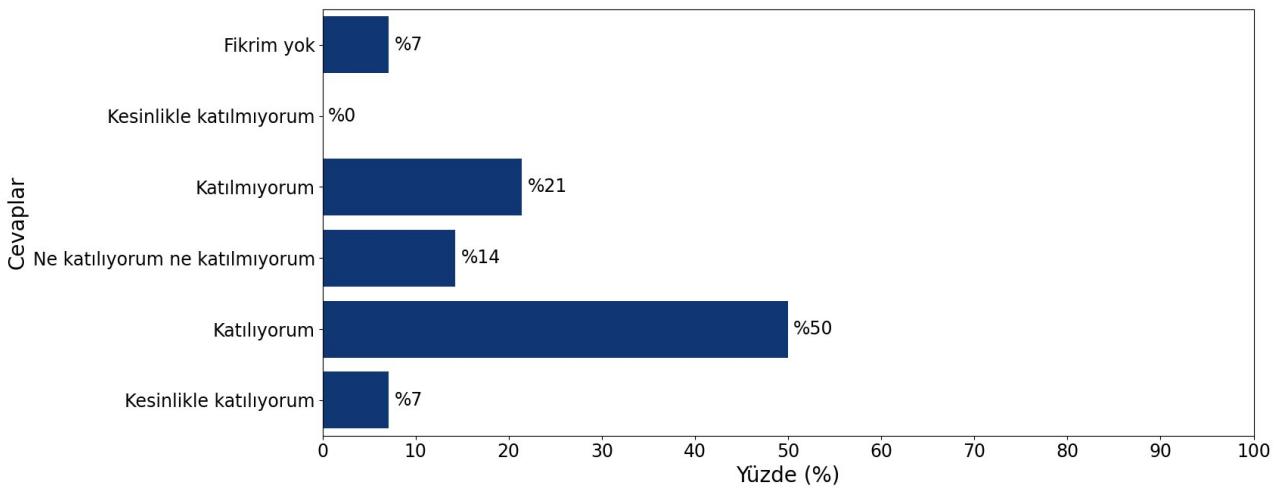


Şekil 1.67. "Üniversitemin diğer kurum ve kuruluşlarca düzenlenen faaliyetlere katkıda (danışmanlık, eğitim, araştırma, hizmet vb.) bulunmasından memnunum." sorusuna verilen cevapların yüzdeler dağılımı

Soru 68) Üniversitemin topluma ve insanlığa değer katmak için yeterli çabayı gösterdiğini düşünüyorum.

(0: Fikrim yok, 1: Kesinlikle katılmıyorum, 2: Katılmıyorum, 3: Ne katılıyorum ne katılmıyorum, 4: Katılıyorum, 5: Kesinlikle katılıyorum)

68 numaralı soruya verilen cevapların ortalaması 3.21 puandır. Şekil 1.68 ile cevapların yüzdeler dağılımı sütun grafiğiyle ifade edilmiştir.

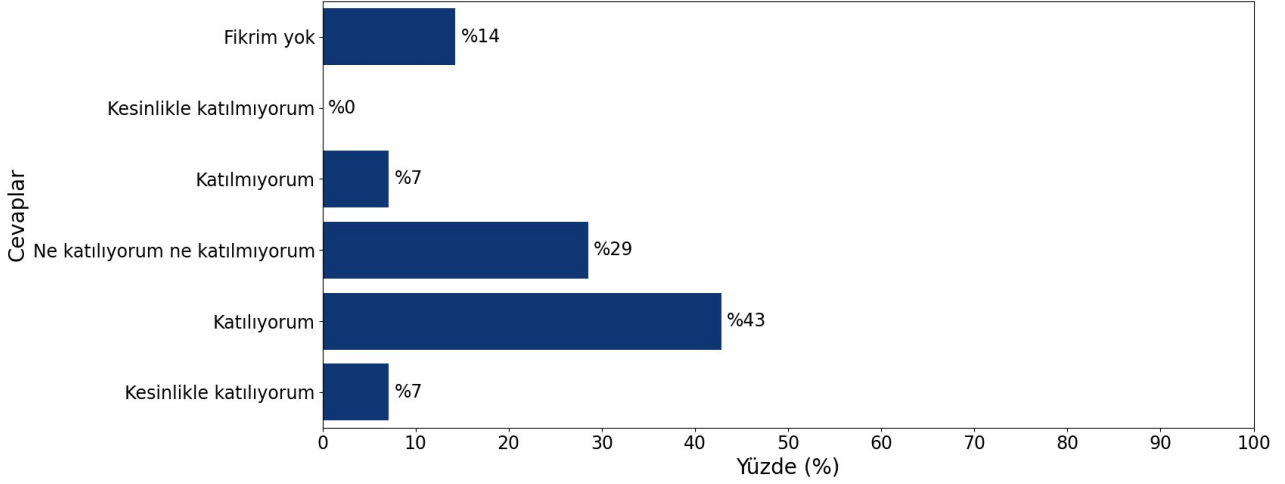


Şekil 1.68. "Üniversitemin topluma ve insanlığa değer katmak için yeterli çabayı gösterdiğini düşünüyorum." sorusuna verilen cevapların yüzdeler dağılımı

Soru 69) Üniversitemde toplumsal katkı faaliyetlerini yürüten birimlerin (Tıp Fakültesi, Diş Hekimliği Fakültesi, Hayvan Hastanesi, Özel Gereksinimli Bireyler Birimi vb.) yeterli olduğunu düşünüyorum.

(0: Fikrim yok, 1: Kesinlikle katılmıyorum, 2: Katılmıyorum, 3: Ne katılıyorum ne katılmıyorum, 4: Katılıyorum, 5: Kesinlikle katılıyorum)

69 numaralı soruya verilen cevapların ortalaması 3.07 puandır. Şekil 1.69 ile cevapların yüzdeler dağılımı sütun grafiğiyle ifade edilmiştir.

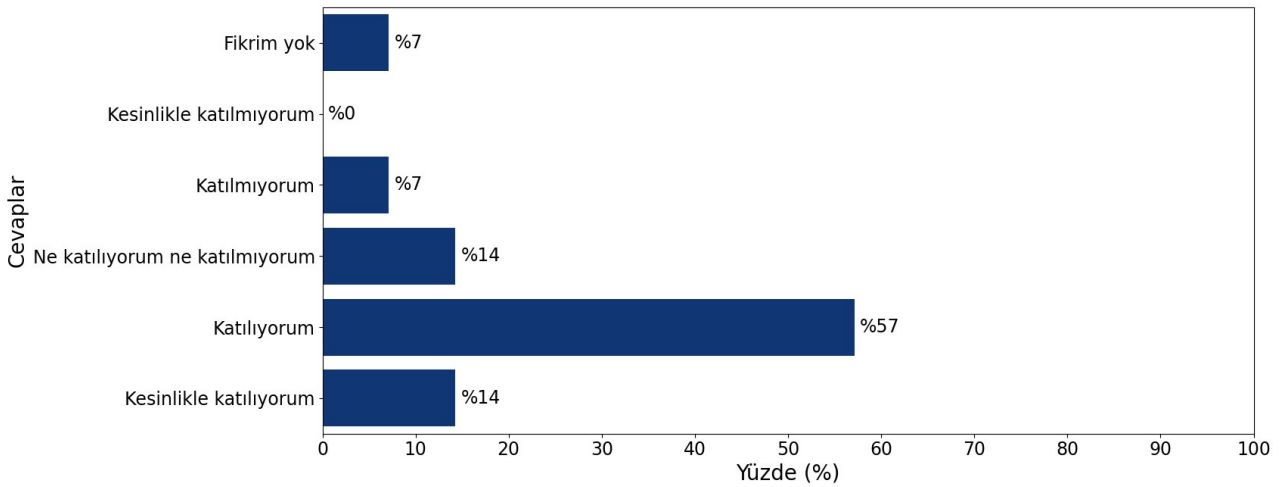


Şekil 1.69. "Üniversitemde toplumsal katkı faaliyetlerini yürüten birimlerin (Tıp Fakültesi, Diş Hekimliği Fakültesi, Hayvan Hastanesi, Özel Gereksinimli Bireyler Birimi vb.) yeterli olduğunu düşünüyorum." sorusuna verilen cevapların yüzdeler dağılımı

Soru 70) Üniversitemin kampüs ve diğer imkanlarını (spor tesisleri, konuk evleri, binicilik sosyal tesisleri vb.) toplumun hizmetine sunmasından memnunum.

(0: Fikrim yok, 1: Kesinlikle katılmıyorum, 2: Katılmıyorum, 3: Ne katılıyorum ne katılmıyorum, 4: Katılıyorum, 5: Kesinlikle katılıyorum)

70 numaralı soruya verilen cevapların ortalaması 3.57 puandır. Şekil 1.70 ile cevapların yüzdeler dağılımı sütun grafiğiyle ifade edilmiştir.

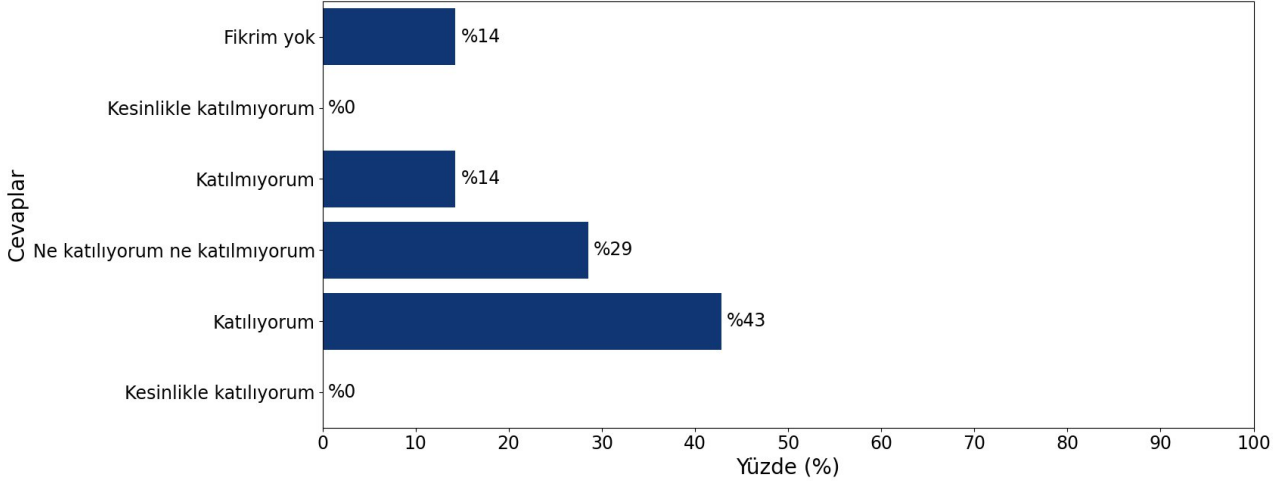


Şekil 1.70. "Üniversitemin kampüs ve diğer imkanlarını (spor tesisleri, konuk evleri, binicilik sosyal tesisleri vb.) toplumun hizmetine sunmasından memnunum." sorusuna verilen cevapların yüzdeler dağılımı

Soru 71) Üniversitemin diğer kurum ve kuruluşlar (üniversiteler, kamu kurumları, sivil toplum kuruluşları, sanayi vb.) ile olan ilişki ve iş birliğinin yeterli olduğunu düşünüyorum.

(0: Fikrim yok, 1: Kesinlikle katılmıyorum, 2: Katılmıyorum, 3: Ne katılıyorum ne katılmıyorum, 4: Katılıyorum, 5: Kesinlikle katılıyorum)

71 numaralı soruya verilen cevapların ortalaması 2.86 puandır. Şekil 1.71 ile cevapların yüzdeler dağılımı sütun grafiğiyle ifade edilmiştir.

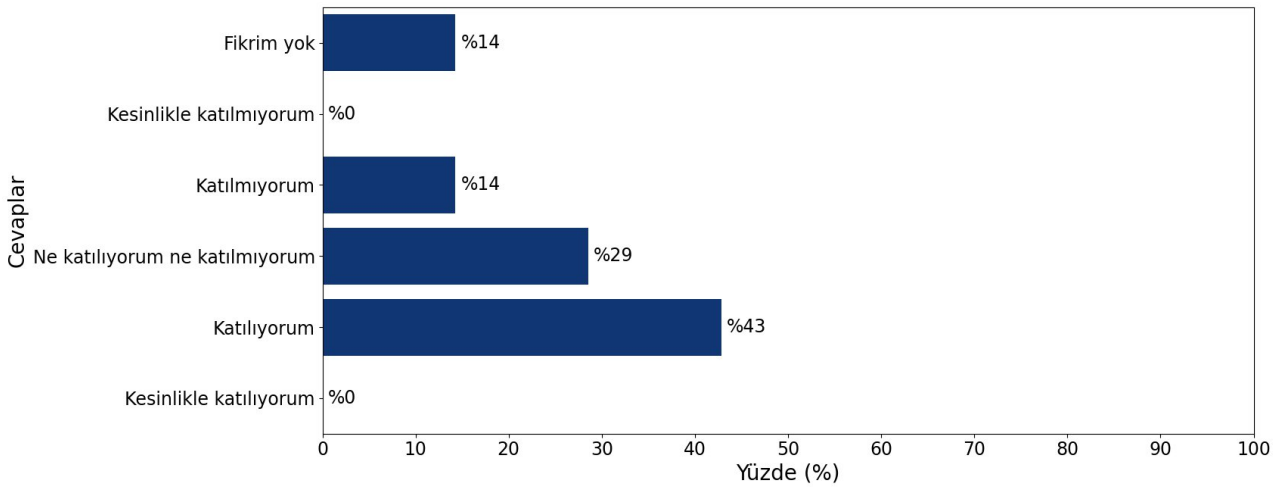


Şekil 1.71. "Üniversitemin diğer kurum ve kuruluşlar (üniversiteler, kamu kurumları, sivil toplum kuruluşları, sanayi vb.) ile olan ilişki ve iş birliğinin yeterli olduğunu düşünüyorum." sorusuna verilen cevapların yüzdeler dağılımı

Soru 72) Üniversitemde birlik, beraberlik, dayanışma ve sorumluluk bilincini artırmak için düzenlenen faaliyetlerin yeterli olduğunu düşünüyorum.

(0: Fikrim yok, 1: Kesinlikle katılmıyorum, 2: Katılmıyorum, 3: Ne katılıyorum ne katılmıyorum, 4: Katılıyorum, 5: Kesinlikle katılıyorum)

72 numaralı soruya verilen cevapların ortalaması 2.86 puandır. Şekil 1.72 ile cevapların yüzdeler dağılımı sütun grafiğiyle ifade edilmiştir.

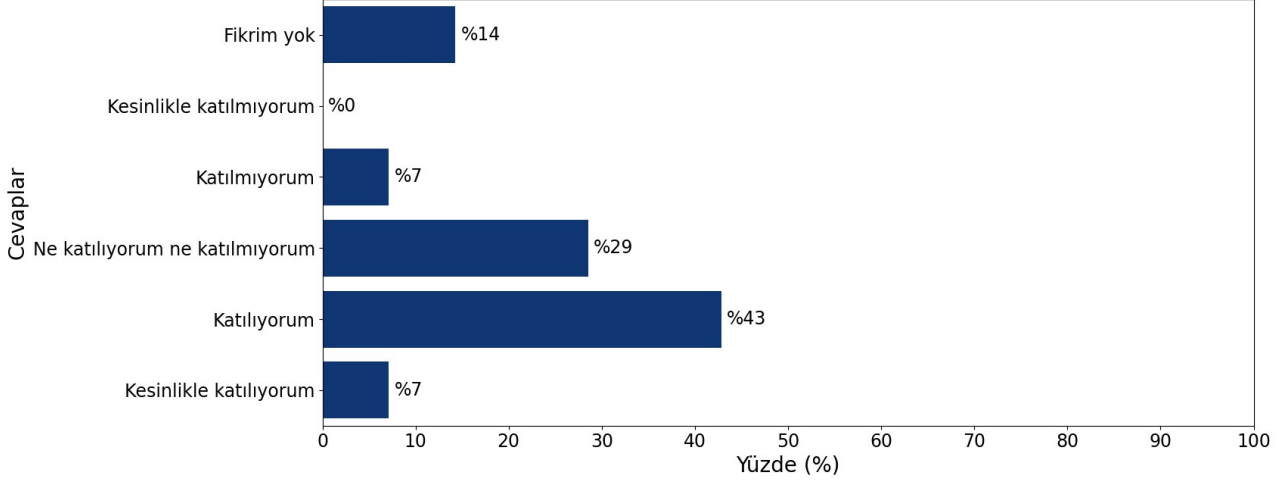


Şekil 1.72. "Üniversitemde birlik, beraberlik, dayanışma ve sorumluluk bilincini artırmak için düzenlenen faaliyetlerin yeterli olduğunu düşünüyorum." sorusuna verilen cevapların yüzdeler dağılımı

Soru 73) Üniversitemin kültürel değerlerin korunması için gösterdiği çabaları yeterli buluyorum.

(0: Fikrim yok, 1: Kesinlikle katılmıyorum, 2: Katılmıyorum, 3: Ne katılıyorum ne katılmıyorum, 4: Katılıyorum, 5: Kesinlikle katılıyorum)

73 numaralı soruya verilen cevapların ortalaması 3.07 puandır. Şekil 1.73 ile cevapların yüzdelerle dağılımı sütun grafiğiyle ifade edilmiştir.

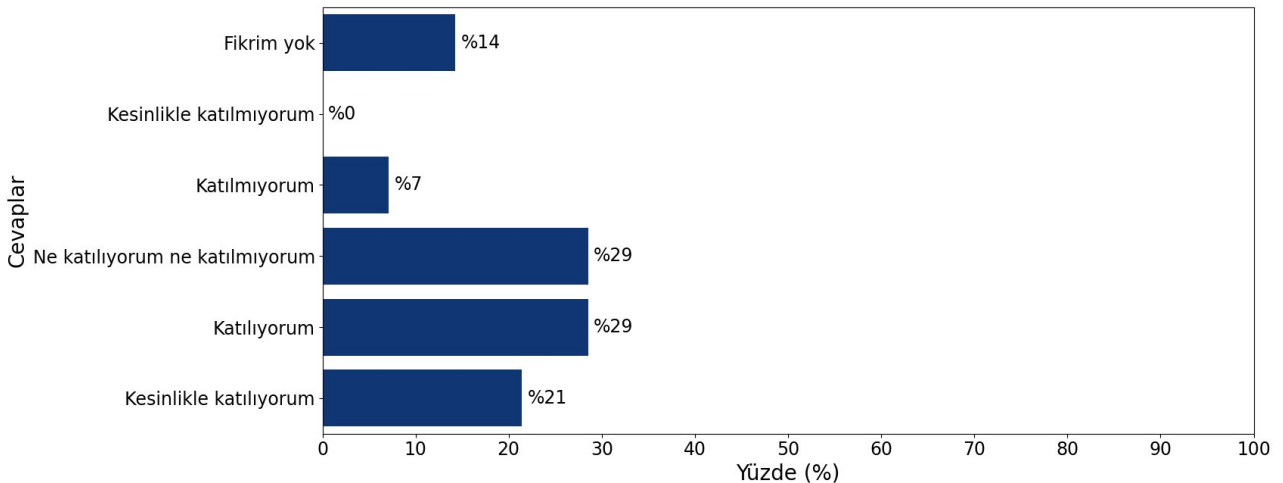


Şekil 1.73. "Üniversitemin kültürel değerlerin korunması için gösterdiği çabaları yeterli buluyorum." sorusuna verilen cevapların yüzdelerle dağılımı

Soru 74) Üniversitemin bölge ekonomisine katkı sağlamada etkin bir rolünün olduğunu düşünüyorum.

(0: Fikrim yok, 1: Kesinlikle katılmıyorum, 2: Katılmıyorum, 3: Ne katılıyorum ne katılmıyorum, 4: Katılıyorum, 5: Kesinlikle katılıyorum)

74 numaralı soruya verilen cevapların ortalaması 3.21 puandır. Şekil 1.74 ile cevapların yüzdelerle dağılımı sütun grafiğiyle ifade edilmiştir.

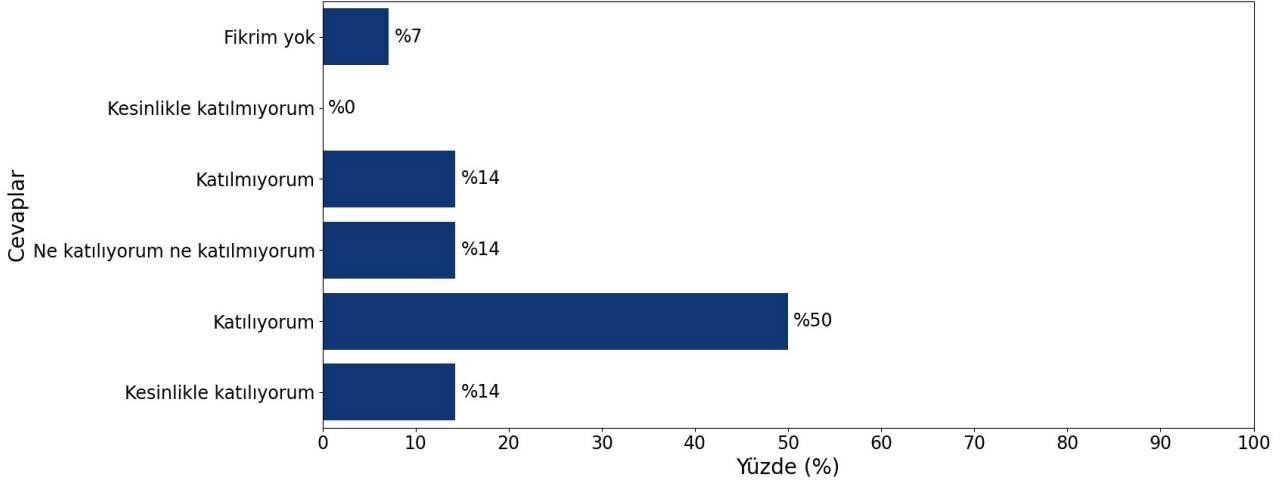


Şekil 1.74. "Üniversitemin bölge ekonomisine katkı sağlamada etkin bir rolünün olduğunu düşünüyorum." sorusuna verilen cevapların yüzdelerle dağılımı

Soru 75) Üniversitemin sürdürülebilirlik (Sıfır Atık, Yeşil Kampüs, Engelsiz Kampüs vb.) uygulamalarından memnunuz.

(0: Fikrim yok, 1: Kesinlikle katılmıyorum, 2: Katılmıyorum, 3: Ne katılıyorum ne katılmıyorum, 4: Katılıyorum, 5: Kesinlikle katılıyorum)

75 numaralı soruya verilen cevapların ortalaması 3.43 puandır. Şekil 1.75 ile cevapların yüzdeler dağılımı sütun grafiğiyle ifade edilmiştir.



Şekil 1.75. "Üniversitemin sürdürülebilirlik (Sıfır Atık, Yeşil Kampüs, Engelsiz Kampüs vb.) uygulamalarından memnunuz." sorusuna verilen cevapların yüzdeler dağılımı

