



EĞİTİM FAKÜLTESİ

DEKANLIK  
SELÇUK  
ÜNİVERSİTESİ



SELÇUK ÜNİVERSİTESİ  
EĞİTİM FAKÜLTESİ

# 2023-2024

# Bahar Dönemi

## Dış Paydaş Memnuniyet Anketi Raporu

Selçuk Üniversitesi Eğitim Fakültesi dış paydaşlarına uygulanan memnuniyet anketinin sonuçları incelenerek raporlanmıştır.

## Rapor Özeti

Dış paydaş memnuniyet anketi çalışması; ölçme ve değerlendirme kuralları dikkate alınarak anket sorularının planlanması, anket formunun oluşturulması, verilerin toplanması, analizi ve raporlanması süreçlerini içermektedir. Veriler Google Form aracıyla toplanmıştır. Bu anket çalışması Selçuk Üniversitesi Eğitim Fakültesi dış paydaşlarının memnuniyetlerinin ölçülmesi ve fakültenin buradan aldığı geri dönütleri istatistiksel olarak değerlendirerek ilgili yerlere geri dönüt vermek amacıyla uygulanmıştır.

Anket kapsamında demografik özelliklerin yanında, 22 tane 6 cevaplı likert tipinde (0-5) anket maddeleri yöneltilmiştir. Değerlendirme ölçeklerinde puanlama yapılırken; "Fikrim yok" seçeneğine 0 puan, "Kesinlikle katılmıyorum" seçeneğine 1 puan, "Katılmıyorum" seçeneğine 2 puan, "Ne katılıyorum ne katılmıyorum" seçeneğine 3 puan, "Katılıyorum" seçeneğine 4 puan ve "Kesinlikle katılıyorum" seçeneğine 5 puan verilmiştir.

Bu rapor kapsamında, dış paydaş memnuniyet anketi sorularına verilen cevapların sonuçları paylaşılmıştır. 6 cevaplı likert tipte değerlendirilen sorulara verilen cevapların ortalamaları Tablo 1'de verilmiştir.

Soru No.	Soru Maddesi	Cevapların Ortalama Puanı
1	Üniversitedeki yöneticilerin dış paydaşlarla olan iletişimlerinin yeterli olduğunu düşünüyorum.	2.62
2	Üniversitenin yenilikçi çabalarının yeterli olduğunu düşünüyorum.	2.62
3	Üniversitede yeni açılan programlar/dersler belirlenirken alandaki değişen ihtiyaçların dikkate alındığını düşünüyorum.	2.47
4	Üniversitenin gelişen/değişen dünyaya uyum sağladığını düşünüyorum.	2.68
5	Üniversitenin web sayfasının yeterli (kullanılabilirliği, işlevselliği, pratikliği vb. açısından) olduğunu düşünüyorum.	2.39
6	Üniversitenin sosyal medya hesaplarının yeterli (kullanılabilirliği, işlevselliği, pratikliği vb. açısından) olduğunu düşünüyorum.	2.27
7	Üniversitenin diğer kurumlarla (üniversiteler, özel sektör, resmi kurum vs.) olan iletişiminin yeterli olduğunu düşünüyorum.	2.34
8	Üniversitenin birçok alanda Türkiye'deki gelişmelere öncülük ettiğini düşünüyorum.	2.34
9	Üniversitenin bulunduğu coğrafi bölgede stratejik bir öneminin olduğunu düşünüyorum.	3.53
10	Üniversitenin diğer üniversiteler içindeki başarı sıralamasından memnunum.	2.55
11	Üniversitenin dış paydaşlar (sanayi, kamu kurum kuruluşları, STK vb.) ile yaptığı toplantı, çalıştay vb. etkinliklerin yeterli olduğunu düşünüyorum.	2.08
12	Üniversitenin dış paydaşlar ile yaptığı görüşmeler, toplantılar ve anketler sonucundaki iyileştirme-geliştirme çalışmalarının yeterli olduğunu düşünüyorum.	2.07

13	Üniversite ile dış paydaşların ortaklaşa planladığı etkinliklerin (staj, öğretmenlik uygulaması, iş yeri gezisi, uzman konuk davetleri vb.) faydalı olduğunu düşünüyorum.	3.18
14	Üniversitenin diğer kurum ve kuruluşlarca düzenlenen faaliyetlere katkıda (danışmanlık, eğitim, araştırma, hizmet vb.) bulunmasından memnunum.	2.75
15	Üniversitenin topluma ve insanlığa değer katmak için yeterli çabayı gösterdiğini düşünüyorum.	2.66
16	Üniversitede toplumsal katkı faaliyetlerini yürüten birimlerin (Tıp Fakültesi, Dış Hekimliği Fakültesi, Hayvan Hastanesi, Özel Gereksinimli Bireyler Birimi vb.) yeterli olduğunu düşünüyorum.	2.80
17	Üniversitenin kampüs ve diğer imkanlarını (spor tesisleri, konuk evleri, binicilik sosyal tesisleri vb.) toplumun hizmetine sunmasından memnunum.	2.75
18	Üniversitenin diğer kurum ve kuruluşlar (üniversiteler, kamu kurumları, sivil toplum kuruluşları, sanayi vb.) ile olan ilişki ve iş birliğinin yeterli olduğunu düşünüyorum.	2.15
19	Üniversitede birlik, beraberlik, dayanışma ve sorumluluk bilincini artırmak için düzenlenen faaliyetlerin yeterli olduğunu düşünüyorum.	2.17
20	Üniversitenin kültürel değerlerin korunması için gösterdiği çabaları yeterli buluyorum.	2.43
21	Üniversitenin bölge ekonomisine katkı sağlamada etkin bir rolünün olduğunu düşünüyorum.	3.25
22	Üniversitenin sürdürülebilirlik (Sıfır Atık, Yeşil Kampüs, Engelsiz Kampüs vb.) uygulamalarından memnunum.	2.43

# İÇİNDEKİLER

İÇİNDEKİLER.....	3
BULGULAR.....	4
DEMOGRAFİK BULGULAR.....	5
Soru 1) Cinsiyetiniz.....	6
SORULARA DAİR BULGULAR.....	7
Soru 1) Üniversitedeki yöneticilerin dış paydaşlarla olan iletişimlerinin yeterli olduğunu düşünüyorum.....	8
Soru 2) Üniversitenin yenilikçi çabalarının yeterli olduğunu düşünüyorum. ....	8
Soru 3) Üniversitede yeni açılan programlar/dersler belirlenirken alandaki değişen ihtiyaçların dikkate alındığını düşünüyorum. ....	9
Soru 4) Üniversitenin gelişen/değişen dünyaya uyum sağladığını düşünüyorum. ....	9
Soru 5) Üniversitenin web sayfasının yeterli (kullanılabilirliği, işlevselliği, pratikliği vb. açısından) olduğunu düşünüyorum.....	10
Soru 6) Üniversitenin sosyal medya hesaplarının yeterli (kullanılabilirliği, işlevselliği, pratikliği vb. açısından) olduğunu düşünüyorum. ....	10
Soru 7) Üniversitenin diğer kurumlarla (üniversiteler, özel sektör, resmi kurum vs.) olan iletişiminin yeterli olduğunu düşünüyorum. ....	11
Soru 8) Üniversitenin birçok alanda Türkiye'deki gelişmelere öncülük ettiğini düşünüyorum.....	11
Soru 9) Üniversitenin bulunduğu coğrafi bölgede stratejik bir öneminin olduğunu düşünüyorum....	12
Soru 10) Üniversitenin diğer üniversiteler içindeki başarı sıralamasından memnunum.....	12
Soru 11) Üniversitenin dış paydaşlar (sanayi, kamu kurum kuruluşları, STK vb.) ile yaptığı toplantı, çalıştay vb. etkinliklerin yeterli olduğunu düşünüyorum.....	13
Soru 12) Üniversitenin dış paydaşlar ile yaptığı görüşmeler, toplantılar ve anketler sonucundaki iyileştirme-geliştirme çalışmalarının yeterli olduğunu düşünüyorum.....	13
Soru 13) Üniversite ile dış paydaşların ortaklaşa planladığı etkinliklerin (staj, öğretmenlik uygulaması, iş yeri gezisi, uzman konuk davetleri vb.) faydalı olduğunu düşünüyorum.....	14

Soru 14) Üniversitenin diğer kurum ve kuruluşlarca düzenlenen faaliyetlere katkıda (danışmanlık, eğitim, araştırma, hizmet vb.) bulunmasından memnunum. ....	14
Soru 15) Üniversitenin topluma ve insanlığa değer katmak için yeterli çabayı gösterdiğini düşünüyorum.....	15
Soru 16) Üniversitede toplumsal katkı faaliyetlerini yürüten birimlerin (Tıp Fakültesi, Diş Hekimliği Fakültesi, Hayvan Hastanesi, Özel Gereksinimli Bireyler Birimi vb.) yeterli olduğunu düşünüyorum. ....	15
Soru 17) Üniversitenin kampüs ve diğer imkanlarını (spor tesisleri, konuk evleri, binicilik sosyal tesisleri vb.) toplumun hizmetine sunmasından memnunum.....	16
Soru 18) Üniversitenin diğer kurum ve kuruluşlar (üniversiteler, kamu kurumları, sivil toplum kuruluşları, sanayi vb.) ile olan ilişki ve iş birliğinin yeterli olduğunu düşünüyorum.....	16
Soru 19) Üniversitede birlik, beraberlik, dayanışma ve sorumluluk bilincini artırmak için düzenlenen faaliyetlerin yeterli olduğunu düşünüyorum.....	17
Soru 20) Üniversitenin kültürel değerlerin korunması için gösterdiği çabaları yeterli buluyorum. ....	17
Soru 21) Üniversitenin bölge ekonomisine katkı sağlamada etkin bir rolünün olduğunu düşünüyorum.....	18
Soru 22) Üniversitenin sürdürülebilirlik (Sıfır Atık, Yeşil Kampüs, Engelsiz Kampüs vb.) uygulamalarından memnunum.....	18

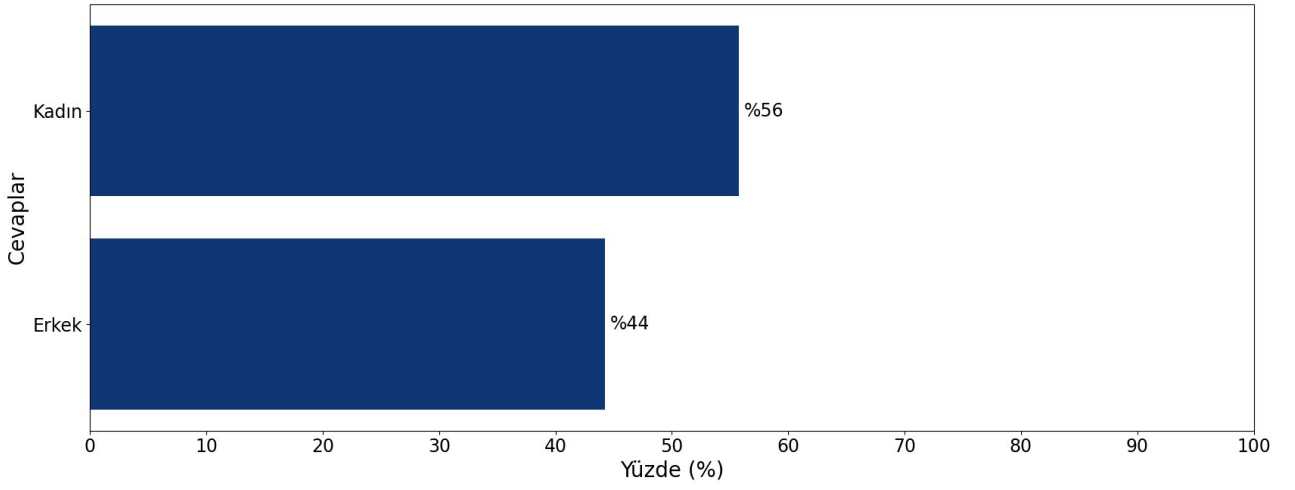
# **BULGULAR**

## **DEMOGRAFİK BULGULAR**

## Soru 1) Cinsiyetiniz

(0: Kadın, 1: Erkek)

Şekil 0.1 ile "Cinsiyetiniz" sorusuna verilen cevapların yüzdelerle dağılımı sütun grafiğiyle ifade edilmiştir.



Şekil 0.1. "Cinsiyetiniz" sorusuna verilen cevapların yüzdelerle dağılımı

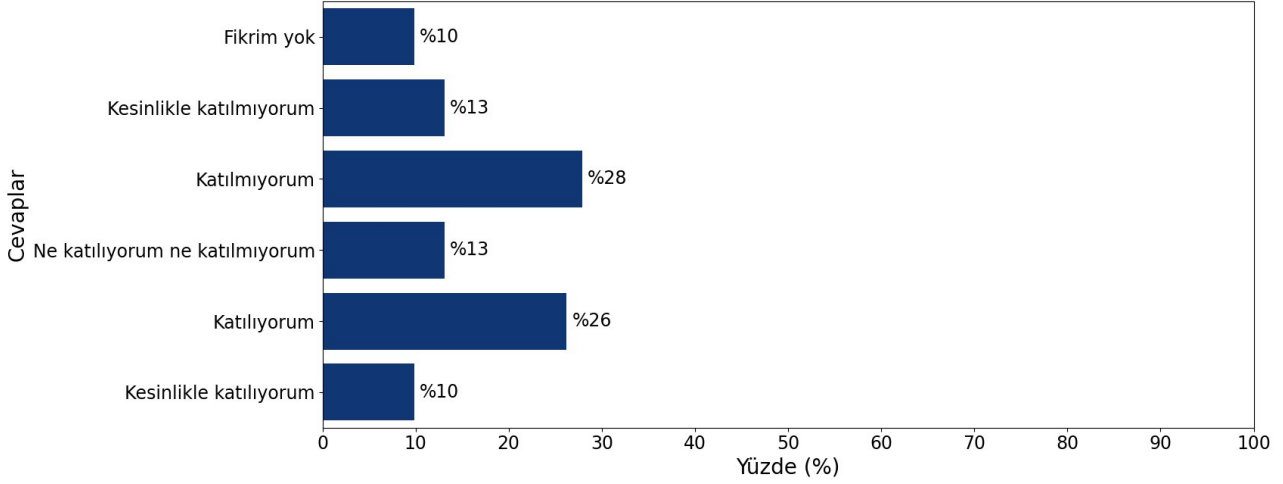


## **SORULARA DAİR BULGULAR**

**Soru 1) Üniversitedeki yöneticilerin dış paydaşlarla olan iletişimlerinin yeterli olduğunu düşünüyorum.**

(0: Fikrim yok, 1: Kesinlikle katılmıyorum, 2: Katılmıyorum, 3: Ne katılıyorum ne katılmıyorum, 4: Katılıyorum, 5: Kesinlikle katılıyorum)

1 numaralı soruya verilen cevapların ortalaması 2.62 puandır. Şekil 1.1 ile cevapların yüzdeler dağılımı sütun grafiğiyle ifade edilmiştir.

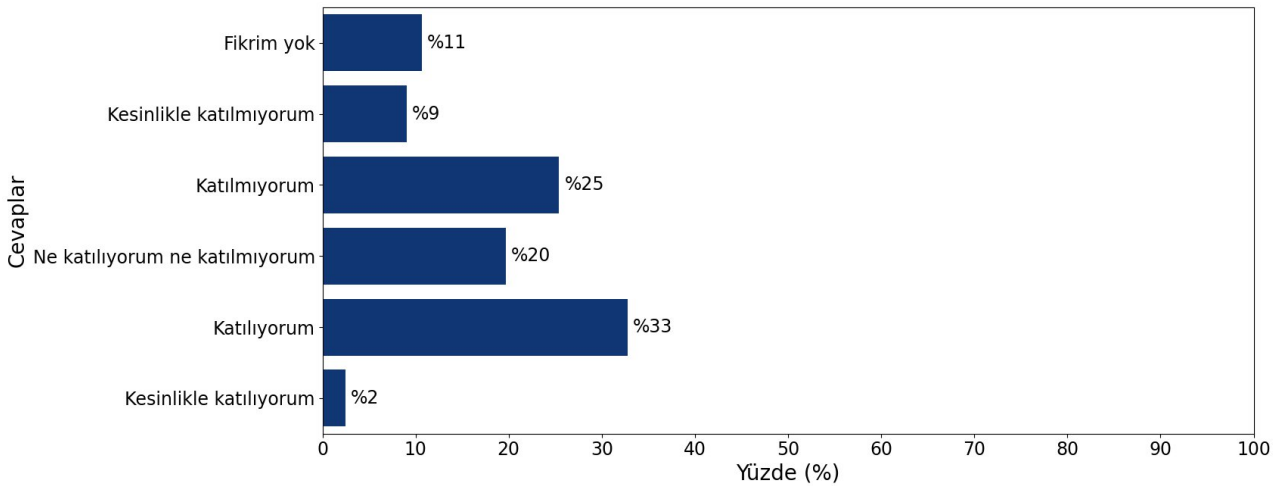


**Şekil 1.1.** "Üniversitedeki yöneticilerin dış paydaşlarla olan iletişimlerinin yeterli olduğunu düşünüyorum." sorusuna verilen cevapların yüzdeler dağılımı

**Soru 2) Üniversitenin yenilikçi çabalarının yeterli olduğunu düşünüyorum.**

(0: Fikrim yok, 1: Kesinlikle katılmıyorum, 2: Katılmıyorum, 3: Ne katılıyorum ne katılmıyorum, 4: Katılıyorum, 5: Kesinlikle katılıyorum)

2 numaralı soruya verilen cevapların ortalaması 2.62 puandır. Şekil 1.2 ile cevapların yüzdeler dağılımı sütun grafiğiyle ifade edilmiştir.

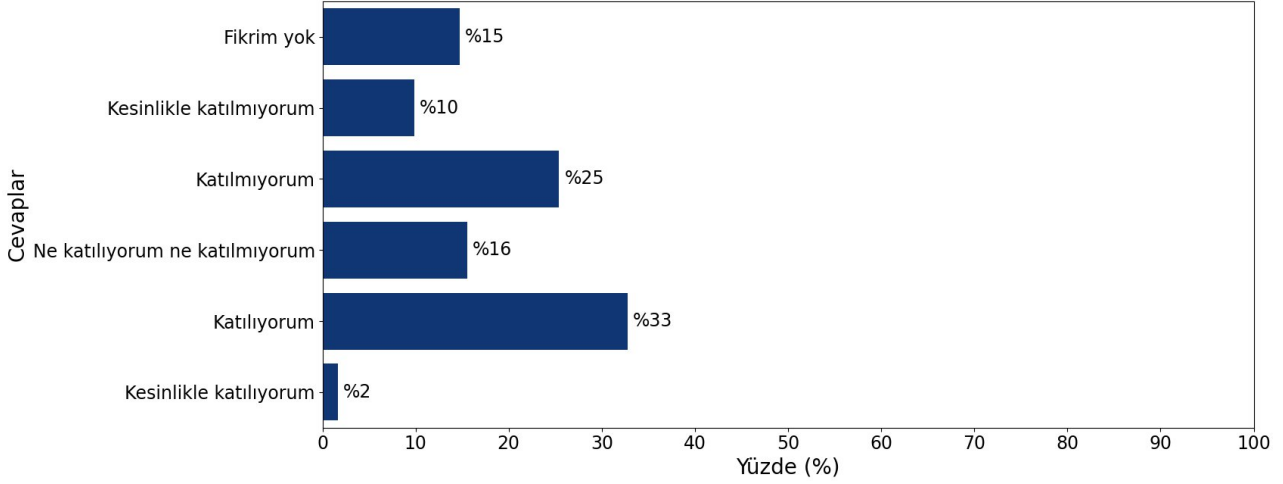


**Şekil 1.2.** "Üniversitenin yenilikçi çabalarının yeterli olduğunu düşünüyorum." sorusuna verilen cevapların yüzdeler dağılımı

**Soru 3) Üniversitede yeni açılan programlar/dersler belirlenirken alandaki değişen ihtiyaçların dikkate alındığını düşünüyorum.**

(0: Fikrim yok, 1: Kesinlikle katılmıyorum, 2: Katılmıyorum, 3: Ne katılıyorum ne katılmıyorum, 4: Katılıyorum, 5: Kesinlikle katılıyorum)

3 numaralı soruya verilen cevapların ortalaması 2.47 puandır. Şekil 1.3 ile cevapların yüzdeler dağılımı sütun grafiğiyle ifade edilmiştir.

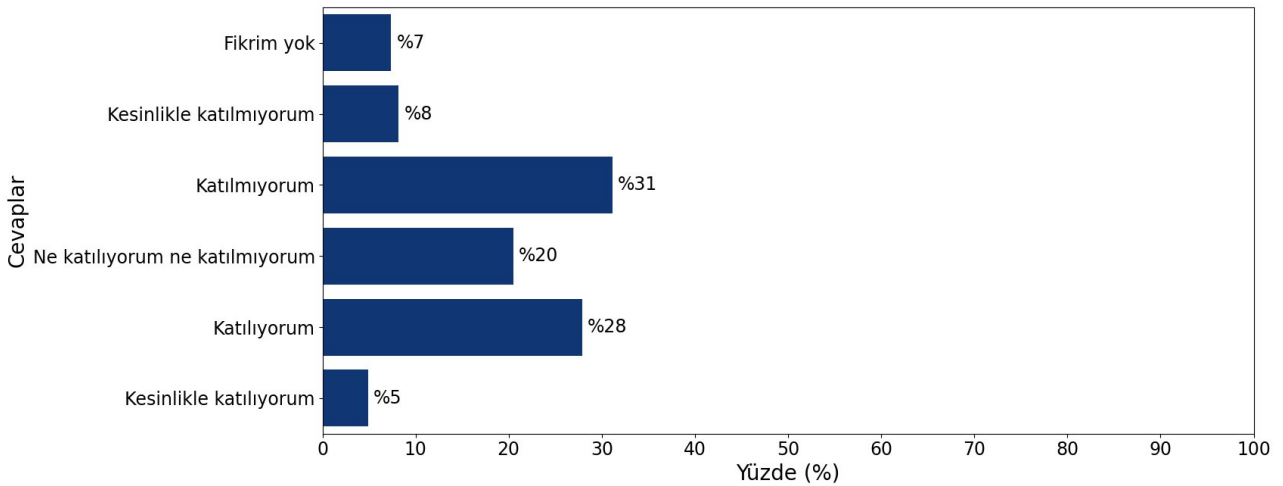


**Şekil 1.3.** "Üniversitede yeni açılan programlar/dersler belirlenirken alandaki değişen ihtiyaçların dikkate alındığını düşünüyorum." sorusuna verilen cevapların yüzdeler dağılımı

**Soru 4) Üniversitenin gelişen/değişen dünyaya uyum sağladığını düşünüyorum.**

(0: Fikrim yok, 1: Kesinlikle katılmıyorum, 2: Katılmıyorum, 3: Ne katılıyorum ne katılmıyorum, 4: Katılıyorum, 5: Kesinlikle katılıyorum)

4 numaralı soruya verilen cevapların ortalaması 2.68 puandır. Şekil 1.4 ile cevapların yüzdeler dağılımı sütun grafiğiyle ifade edilmiştir.

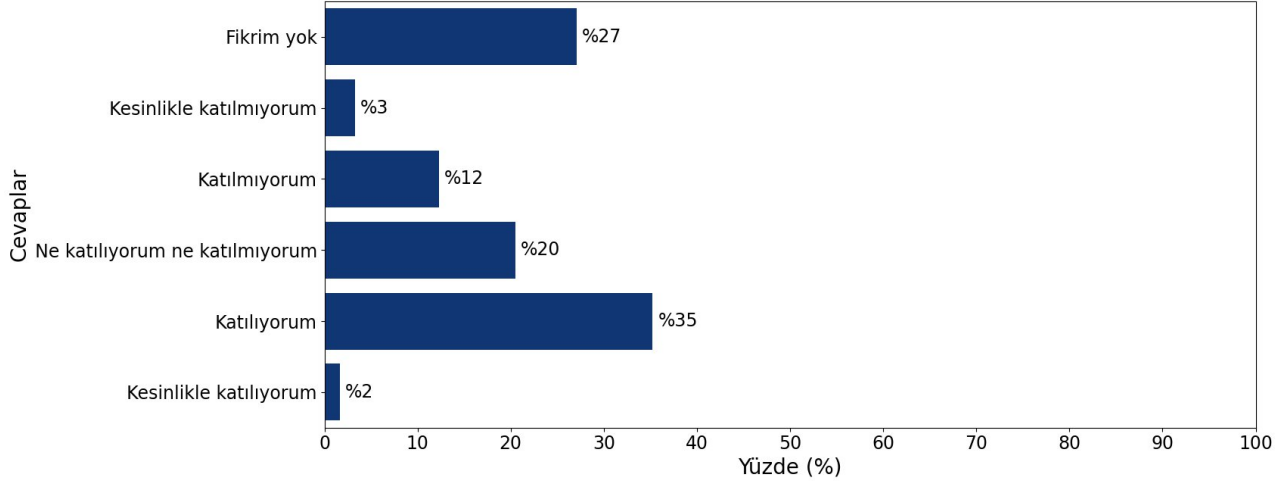


**Şekil 1.4.** "Üniversitenin gelişen/değişen dünyaya uyum sağladığını düşünüyorum." sorusuna verilen cevapların yüzdeler dağılımı

**Soru 5) Üniversitenin web sayfasının yeterli (kullanılabilirliği, işlevselliği, pratikliği vb. açısından) olduğunu düşünüyorum.**

(0: Fikrim yok, 1: Kesinlikle katılmıyorum, 2: Katılmıyorum, 3: Ne katılıyorum ne katılmıyorum, 4: Katılıyorum, 5: Kesinlikle katılıyorum)

5 numaralı soruya verilen cevapların ortalaması 2.39 puandır. Şekil 1.5 ile cevapların yüzdeler dağılımı sütun grafiğiyle ifade edilmiştir.

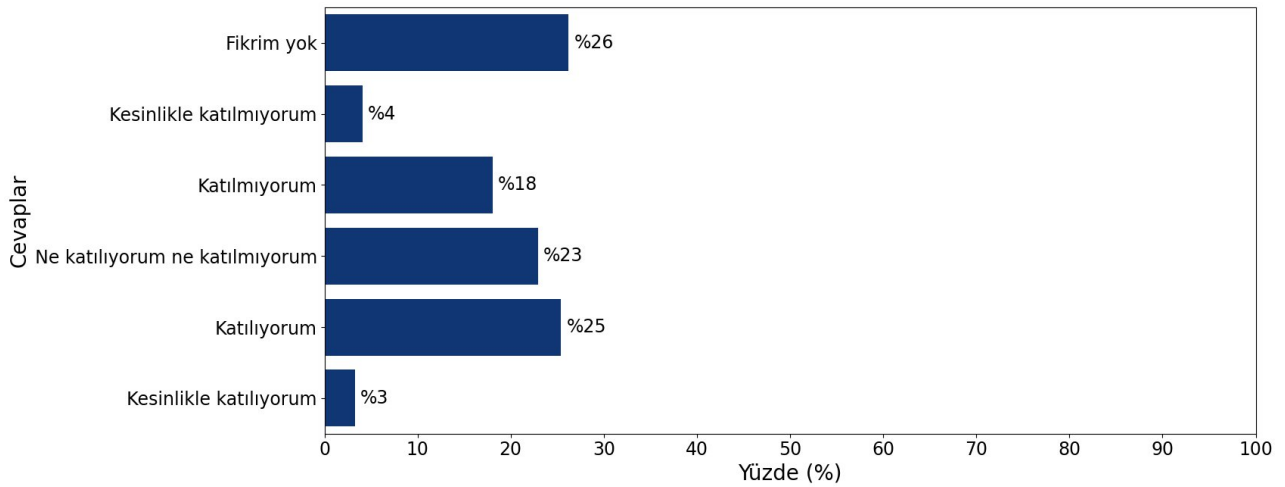


**Şekil 1.5.** "Üniversitenin web sayfasının yeterli (kullanılabilirliği, işlevselliği, pratikliği vb. açısından) olduğunu düşünüyorum." sorusuna verilen cevapların yüzdeler dağılımı

**Soru 6) Üniversitenin sosyal medya hesaplarının yeterli (kullanılabilirliği, işlevselliği, pratikliği vb. açısından) olduğunu düşünüyorum.**

(0: Fikrim yok, 1: Kesinlikle katılmıyorum, 2: Katılmıyorum, 3: Ne katılıyorum ne katılmıyorum, 4: Katılıyorum, 5: Kesinlikle katılıyorum)

6 numaralı soruya verilen cevapların ortalaması 2.27 puandır. Şekil 1.6 ile cevapların yüzdeler dağılımı sütun grafiğiyle ifade edilmiştir.

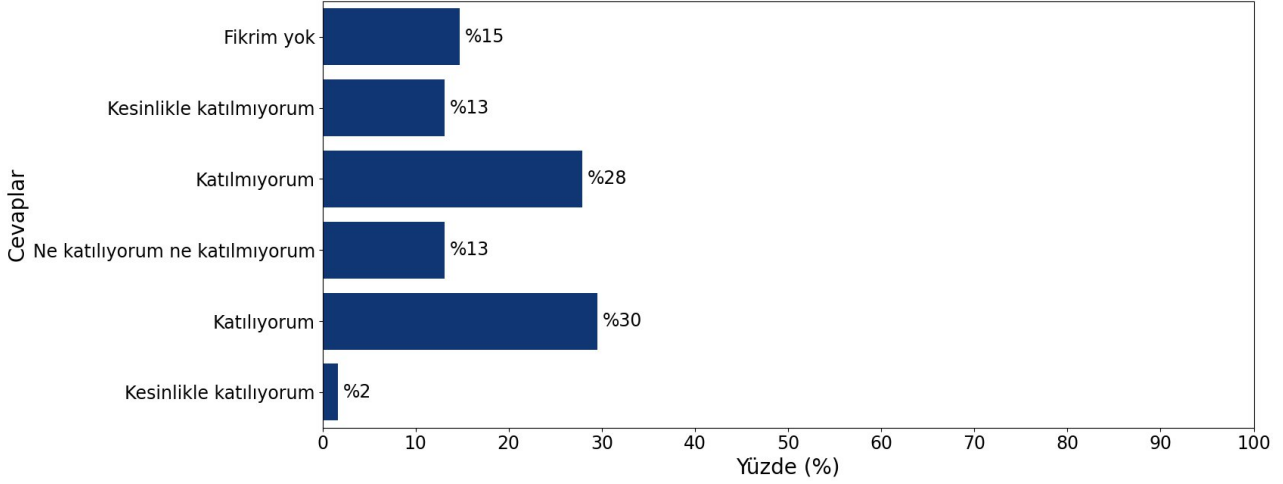


**Şekil 1.6.** "Üniversitenin sosyal medya hesaplarının yeterli (kullanılabilirliği, işlevselliği, pratikliği vb. açısından) olduğunu düşünüyorum." sorusuna verilen cevapların yüzdeler dağılımı

**Soru 7) Üniversitenin diğer kurumlarla (üniversiteler, özel sektör, resmi kurum vs.) olan iletişiminin yeterli olduğunu düşünüyorum.**

(0: Fikrim yok, 1: Kesinlikle katılmıyorum, 2: Katılmıyorum, 3: Ne katılıyorum ne katılmıyorum, 4: Katılıyorum, 5: Kesinlikle katılıyorum)

7 numaralı soruya verilen cevapların ortalaması 2.34 puandır. Şekil 1.7 ile cevapların yüzdeler dağılımı sütun grafiğiyle ifade edilmiştir.

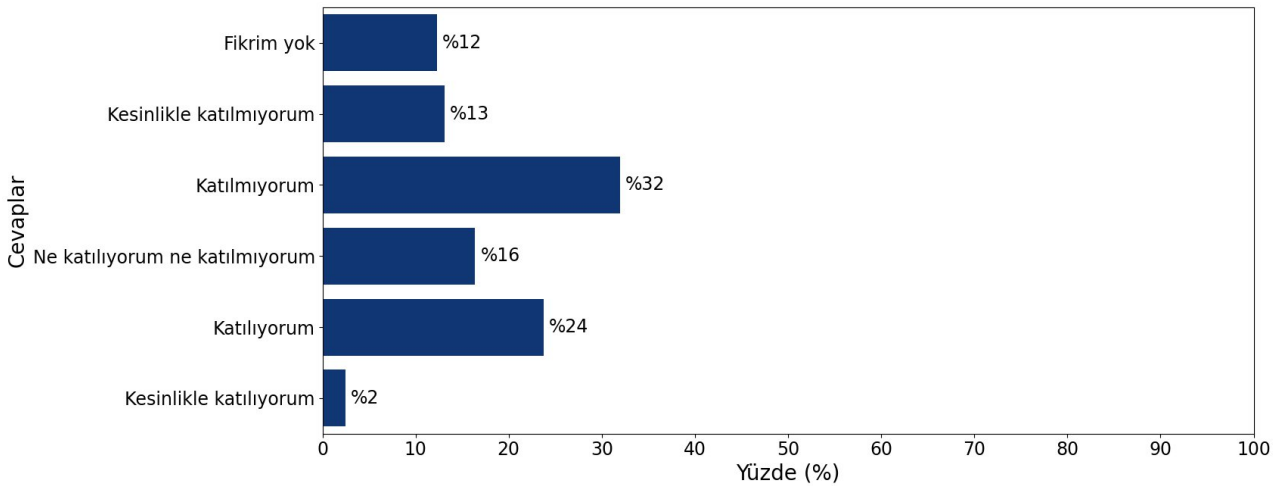


**Şekil 1.7.** "Üniversitenin diğer kurumlarla (üniversiteler, özel sektör, resmi kurum vs.) olan iletişiminin yeterli olduğunu düşünüyorum." sorusuna verilen cevapların yüzdeler dağılımı

**Soru 8) Üniversitenin birçok alanda Türkiye'deki gelişmelere öncülük ettiğini düşünüyorum.**

(0: Fikrim yok, 1: Kesinlikle katılmıyorum, 2: Katılmıyorum, 3: Ne katılıyorum ne katılmıyorum, 4: Katılıyorum, 5: Kesinlikle katılıyorum)

8 numaralı soruya verilen cevapların ortalaması 2.34 puandır. Şekil 1.8 ile cevapların yüzdeler dağılımı sütun grafiğiyle ifade edilmiştir.

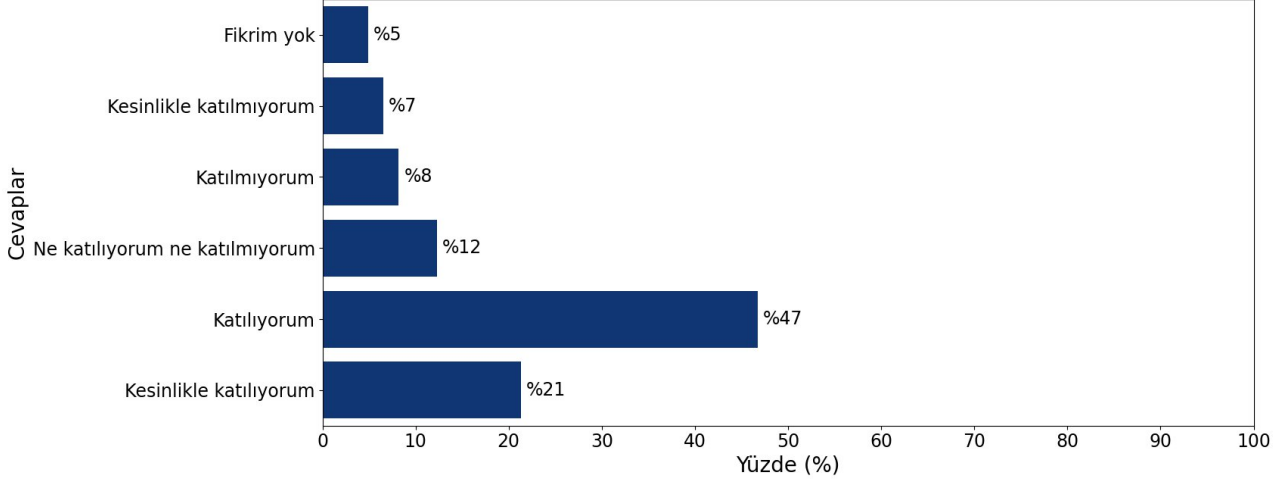


**Şekil 1.8.** "Üniversitenin birçok alanda Türkiye'deki gelişmelere öncülük ettiğini düşünüyorum." sorusuna verilen cevapların yüzdeler dağılımı

**Soru 9) Üniversitenin bulunduğu coğrafi bölgede stratejik bir öneminin olduğunu düşünüyorum.**

(0: Fikrim yok, 1: Kesinlikle katılmıyorum, 2: Katılmıyorum, 3: Ne katılıyorum ne katılmıyorum, 4: Katılıyorum, 5: Kesinlikle katılıyorum)

9 numaralı soruya verilen cevapların ortalaması 3.53 puandır. Şekil 1.9 ile cevapların yüzdelerle dağılımı sütun grafiğiyle ifade edilmiştir.

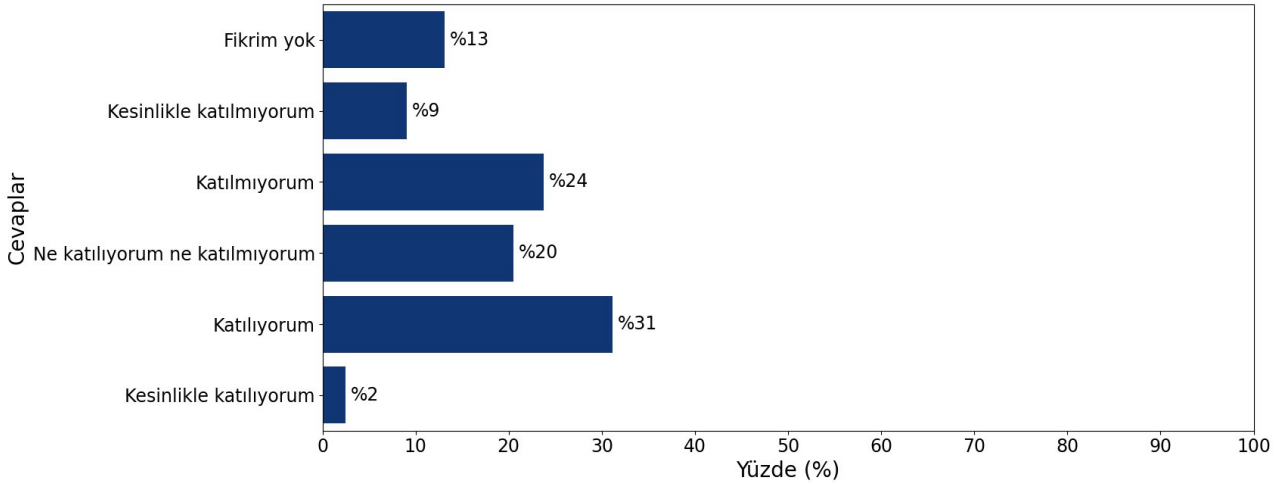


**Şekil 1.9.** "Üniversitenin bulunduğu coğrafi bölgede stratejik bir öneminin olduğunu düşünüyorum." sorusuna verilen cevapların yüzdelerle dağılımı

**Soru 10) Üniversitenin diğer üniversiteler içindeki başarı sıralamasından memnunum.**

(0: Fikrim yok, 1: Kesinlikle katılmıyorum, 2: Katılmıyorum, 3: Ne katılıyorum ne katılmıyorum, 4: Katılıyorum, 5: Kesinlikle katılıyorum)

10 numaralı soruya verilen cevapların ortalaması 2.55 puandır. Şekil 1.10 ile cevapların yüzdelerle dağılımı sütun grafiğiyle ifade edilmiştir.

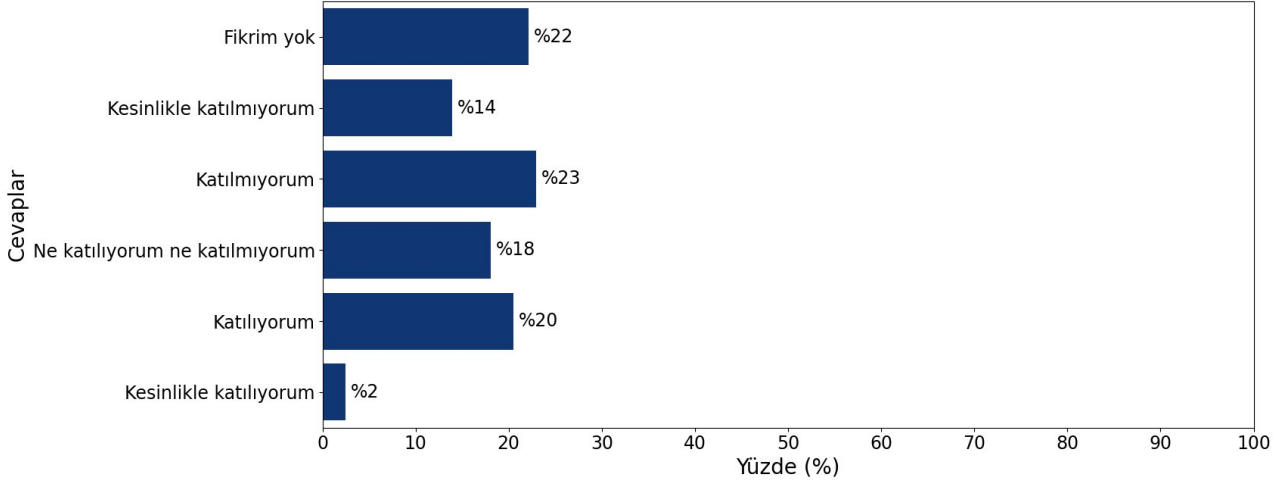


**Şekil 1.10.** "Üniversitenin diğer üniversiteler içindeki başarı sıralamasından memnunum." sorusuna verilen cevapların yüzdelerle dağılımı

**Soru 11) Üniversitenin dış paydaşlar (sanayi, kamu kurum kuruluşları, STK vb.) ile yaptığı toplantı, çalıştay vb. etkinliklerin yeterli olduğunu düşünüyorum.**

(0: Fikrim yok, 1: Kesinlikle katılmıyorum, 2: Katılmıyorum, 3: Ne katılıyorum ne katılmıyorum, 4: Katılıyorum, 5: Kesinlikle katılıyorum)

11 numaralı soruya verilen cevapların ortalaması 2.08 puandır. Şekil 1.11 ile cevapların yüzdeler dağılımı sütun grafiğiyle ifade edilmiştir.

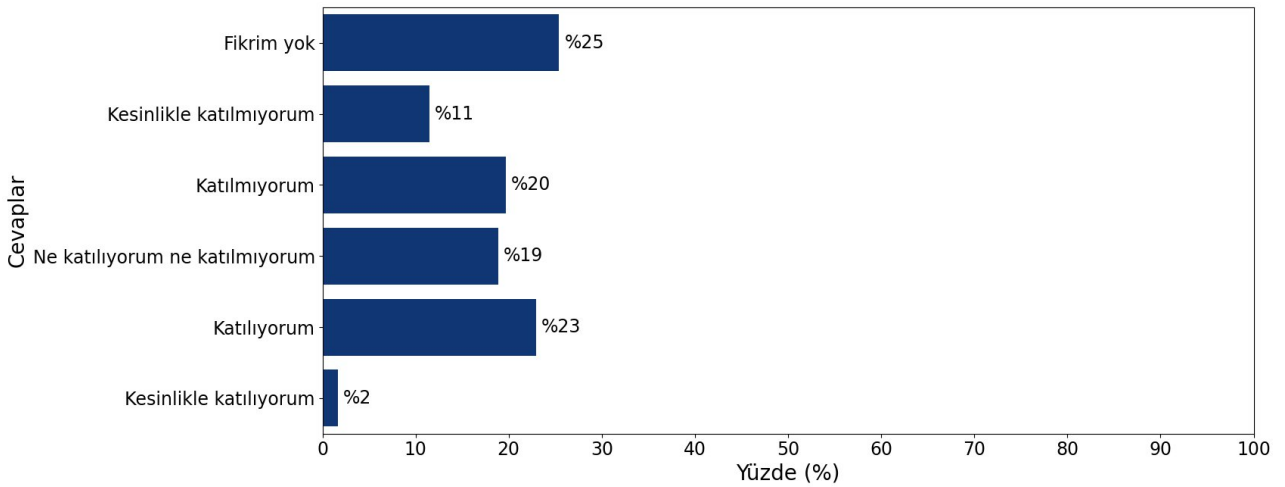


**Şekil 1.11.** "Üniversitenin dış paydaşlar (sanayi, kamu kurum kuruluşları, STK vb.) ile yaptığı toplantı, çalıştay vb. etkinliklerin yeterli olduğunu düşünüyorum." sorusuna verilen cevapların yüzdeler dağılımı

**Soru 12) Üniversitenin dış paydaşlar ile yaptığı görüşmeler, toplantılar ve anketler sonucundaki iyileştirme-geliştirme çalışmalarının yeterli olduğunu düşünüyorum.**

(0: Fikrim yok, 1: Kesinlikle katılmıyorum, 2: Katılmıyorum, 3: Ne katılıyorum ne katılmıyorum, 4: Katılıyorum, 5: Kesinlikle katılıyorum)

12 numaralı soruya verilen cevapların ortalaması 2.07 puandır. Şekil 1.12 ile cevapların yüzdeler dağılımı sütun grafiğiyle ifade edilmiştir.

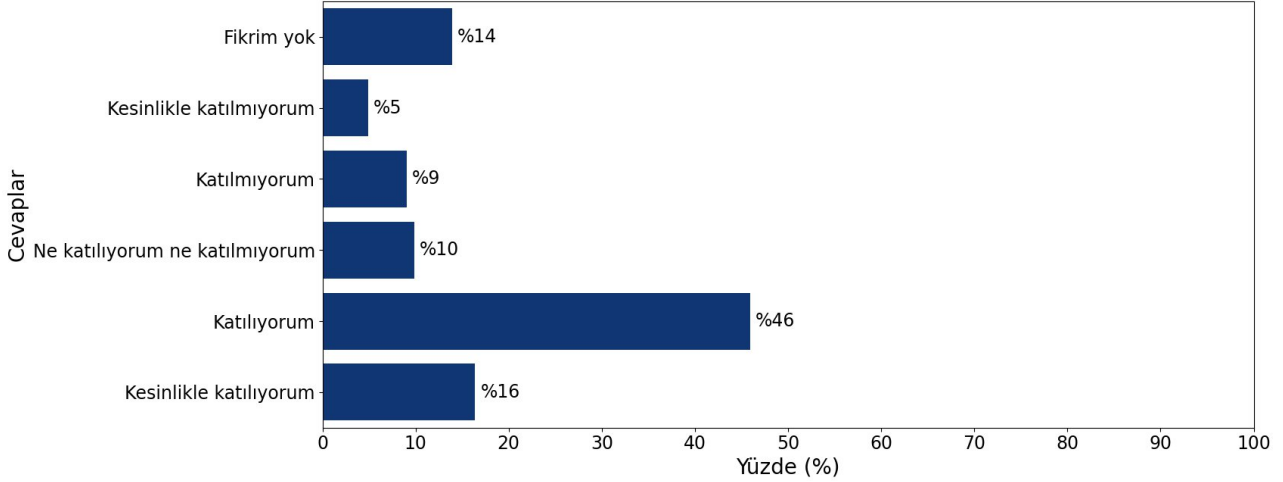


**Şekil 1.12.** "Üniversitenin dış paydaşlar ile yaptığı görüşmeler, toplantılar ve anketler sonucundaki iyileştirme-geliştirme çalışmalarının yeterli olduğunu düşünüyorum." sorusuna verilen cevapların yüzdeler dağılımı

**Soru 13) Üniversite ile dış paydaşların ortaklaşa planladığı etkinliklerin (staj, öğretmenlik uygulaması, iş yeri gezisi, uzman konuk davetleri vb.) faydalı olduğunu düşünüyorum.**

(0: Fikrim yok, 1: Kesinlikle katılmıyorum, 2: Katılmıyorum, 3: Ne katılıyorum ne katılmıyorum, 4: Katılıyorum, 5: Kesinlikle katılıyorum)

13 numaralı soruya verilen cevapların ortalaması 3.18 puandır. Şekil 1.13 ile cevapların yüzdeler dağılımı sütun grafiğiyle ifade edilmiştir.

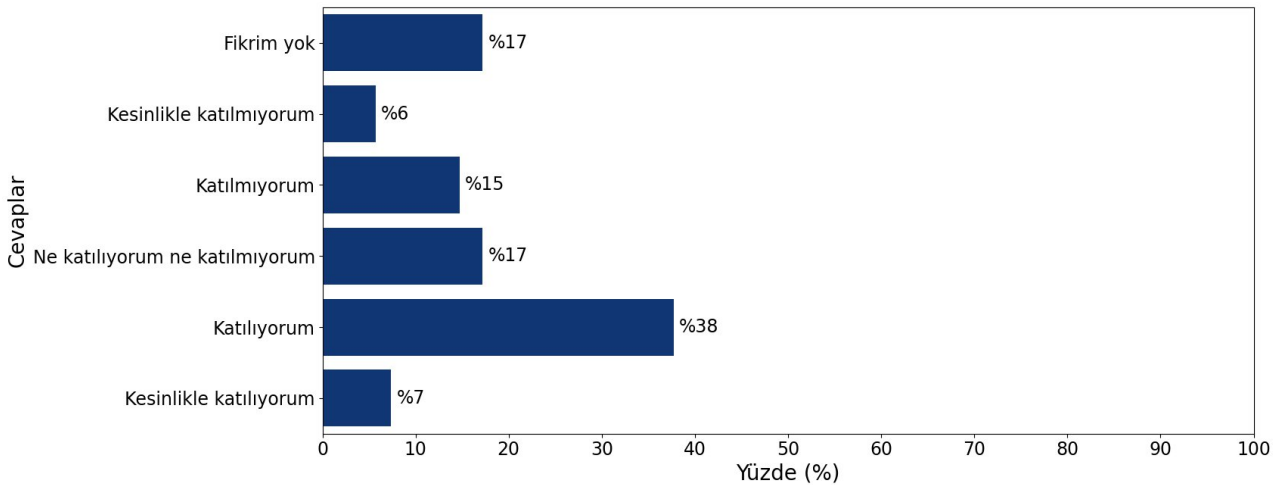


**Şekil 1.13.** "Üniversite ile dış paydaşların ortaklaşa planladığı etkinliklerin (staj, öğretmenlik uygulaması, iş yeri gezisi, uzman konuk davetleri vb.) faydalı olduğunu düşünüyorum." sorusuna verilen cevapların yüzdeler dağılımı

**Soru 14) Üniversitenin diğer kurum ve kuruluşlarca düzenlenen faaliyetlere katkıda (danışmanlık, eğitim, araştırma, hizmet vb.) bulunmasından memnunum.**

(0: Fikrim yok, 1: Kesinlikle katılmıyorum, 2: Katılmıyorum, 3: Ne katılıyorum ne katılmıyorum, 4: Katılıyorum, 5: Kesinlikle katılıyorum)

14 numaralı soruya verilen cevapların ortalaması 2.75 puandır. Şekil 1.14 ile cevapların yüzdeler dağılımı sütun grafiğiyle ifade edilmiştir.



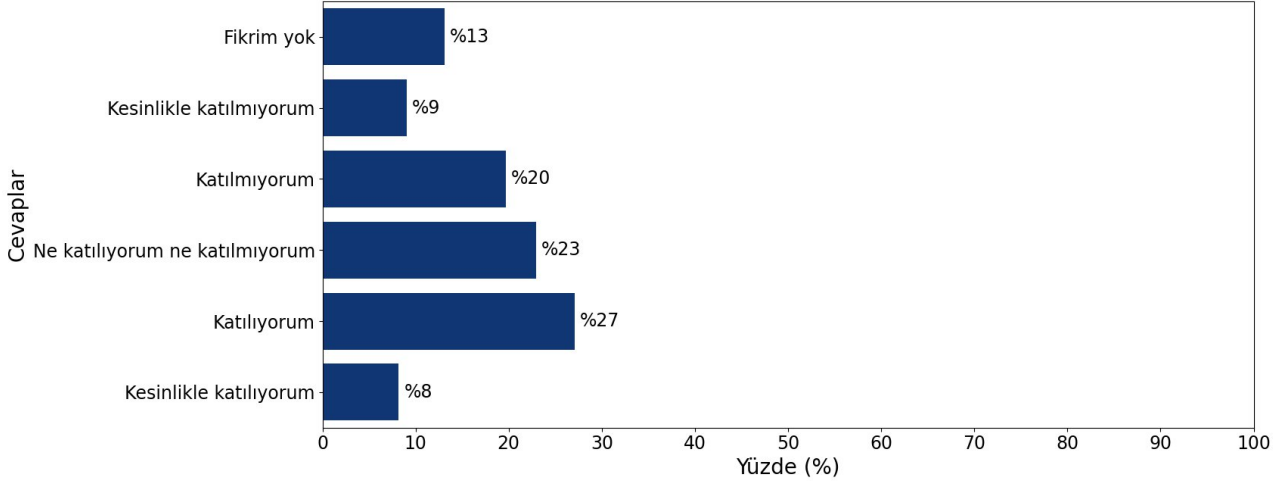
**Şekil 1.14.** "Üniversitenin diğer kurum ve kuruluşlarca düzenlenen faaliyetlere katkıda (danışmanlık, eğitim, araştırma, hizmet vb.) bulunmasından memnunum." sorusuna verilen cevapların yüzdeler dağılımı



**Soru 15) Üniversitenin topluma ve insanlığa değer katmak için yeterli çabayı gösterdiğini düşünüyorum.**

(0: Fikrim yok, 1: Kesinlikle katılmıyorum, 2: Katılmıyorum, 3: Ne katılıyorum ne katılmıyorum, 4: Katılıyorum, 5: Kesinlikle katılıyorum)

15 numaralı soruya verilen cevapların ortalaması 2.66 puandır. Şekil 1.15 ile cevapların yüzdeler dağılımı sütun grafiğiyle ifade edilmiştir.

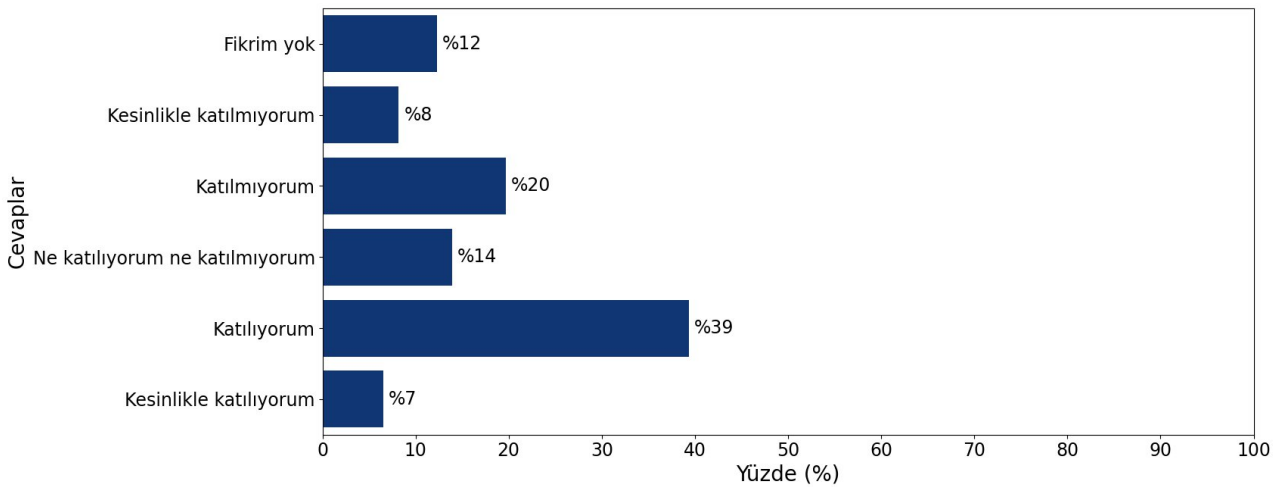


**Şekil 1.15.** "Üniversitenin topluma ve insanlığa değer katmak için yeterli çabayı gösterdiğini düşünüyorum." sorusuna verilen cevapların yüzdeler dağılımı

**Soru 16) Üniversitede toplumsal katkı faaliyetlerini yürüten birimlerin (Tıp Fakültesi, Diş Hekimliği Fakültesi, Hayvan Hastanesi, Özel Gereksinimli Bireyler Birimi vb.) yeterli olduğunu düşünüyorum.**

(0: Fikrim yok, 1: Kesinlikle katılmıyorum, 2: Katılmıyorum, 3: Ne katılıyorum ne katılmıyorum, 4: Katılıyorum, 5: Kesinlikle katılıyorum)

16 numaralı soruya verilen cevapların ortalaması 2.80 puandır. Şekil 1.16 ile cevapların yüzdeler dağılımı sütun grafiğiyle ifade edilmiştir.

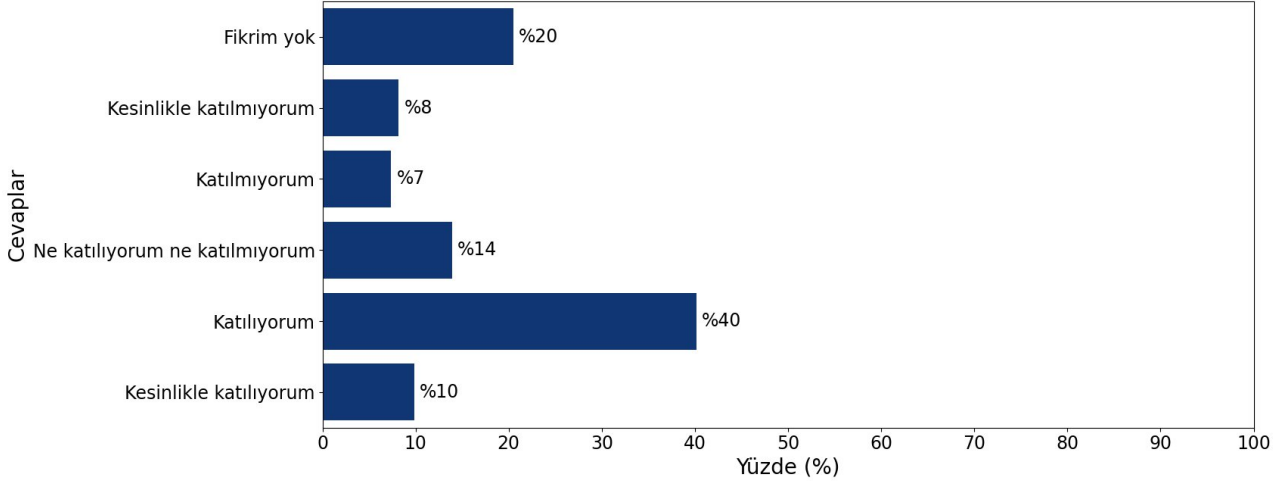


**Şekil 1.16.** "Üniversitede toplumsal katkı faaliyetlerini yürüten birimlerin (Tıp Fakültesi, Diş Hekimliği Fakültesi, Hayvan Hastanesi, Özel Gereksinimli Bireyler Birimi vb.) yeterli olduğunu düşünüyorum." sorusuna verilen cevapların yüzdeler dağılımı

**Soru 17) Üniversitenin kampüs ve diğer imkanlarını (spor tesisleri, konuk evleri, binicilik sosyal tesisleri vb.) toplumun hizmetine sunmasından memnunuz.**

(0: Fikrim yok, 1: Kesinlikle katılmıyorum, 2: Katılmıyorum, 3: Ne katılıyorum ne katılmıyorum, 4: Katılıyorum, 5: Kesinlikle katılıyorum)

17 numaralı soruya verilen cevapların ortalaması 2.75 puandır. Şekil 1.17 ile cevapların yüzdeler dağılımı sütun grafiğiyle ifade edilmiştir.

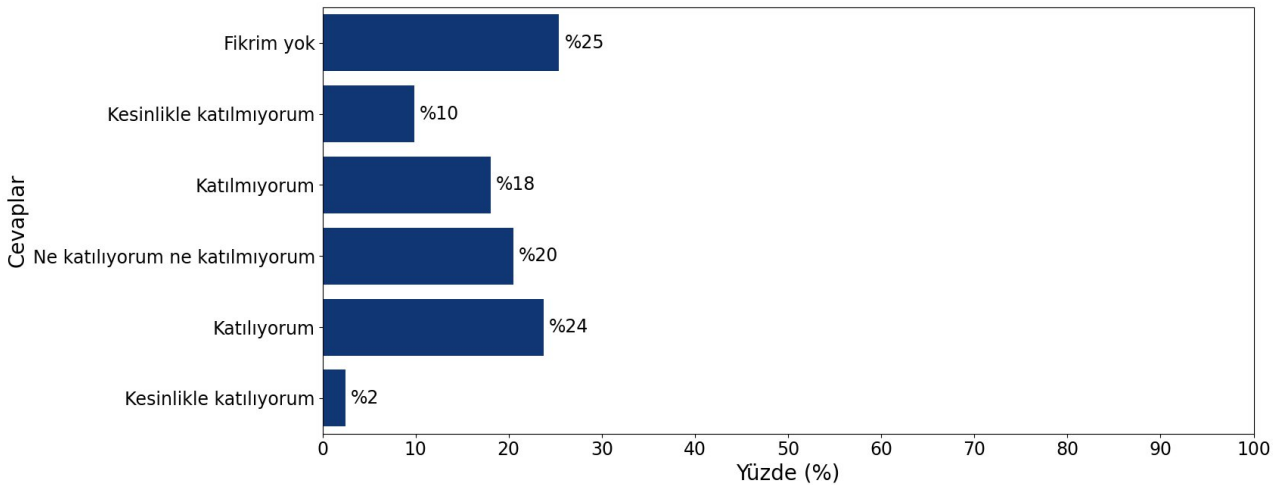


**Şekil 1.17.** "Üniversitenin kampüs ve diğer imkanlarını (spor tesisleri, konuk evleri, binicilik sosyal tesisleri vb.) toplumun hizmetine sunmasından memnunuz." sorusuna verilen cevapların yüzdeler dağılımı

**Soru 18) Üniversitenin diğer kurum ve kuruluşlar (üniversiteler, kamu kurumları, sivil toplum kuruluşları, sanayi vb.) ile olan ilişki ve iş birliğinin yeterli olduğunu düşünüyorsunuz.**

(0: Fikrim yok, 1: Kesinlikle katılmıyorum, 2: Katılmıyorum, 3: Ne katılıyorum ne katılmıyorum, 4: Katılıyorum, 5: Kesinlikle katılıyorum)

18 numaralı soruya verilen cevapların ortalaması 2.15 puandır. Şekil 1.18 ile cevapların yüzdeler dağılımı sütun grafiğiyle ifade edilmiştir.

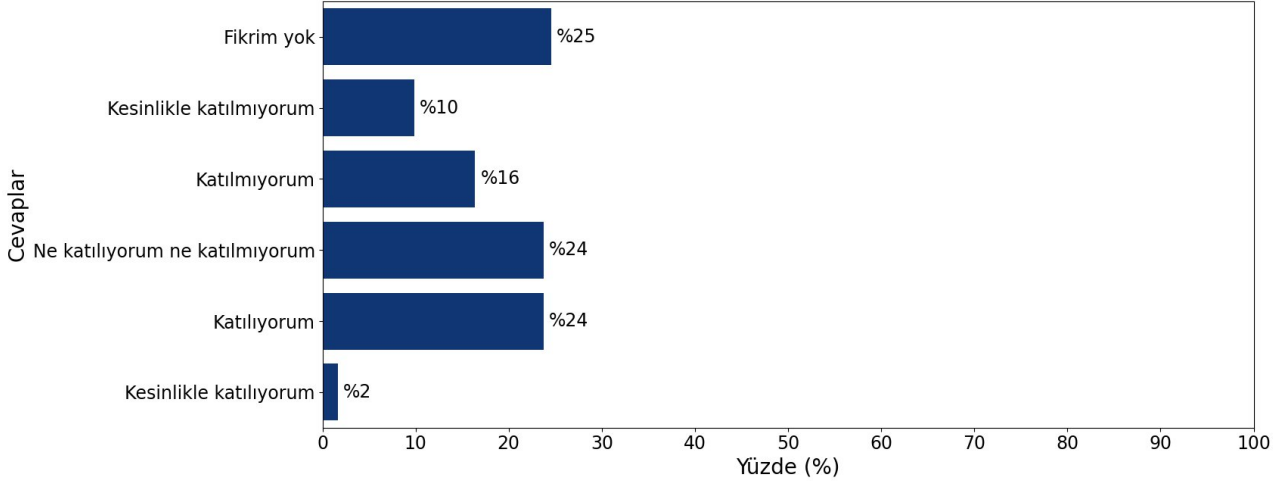


**Şekil 1.18.** "Üniversitenin diğer kurum ve kuruluşlar (üniversiteler, kamu kurumları, sivil toplum kuruluşları, sanayi vb.) ile olan ilişki ve iş birliğinin yeterli olduğunu düşünüyorsunuz." sorusuna verilen cevapların yüzdeler dağılımı

**Soru 19) Üniversitede birlik, beraberlik, dayanışma ve sorumluluk bilincini artırmak için düzenlenen faaliyetlerin yeterli olduğunu düşünüyorum.**

(0: Fikrim yok, 1: Kesinlikle katılmıyorum, 2: Katılmıyorum, 3: Ne katılıyorum ne katılmıyorum, 4: Katılıyorum, 5: Kesinlikle katılıyorum)

19 numaralı soruya verilen cevapların ortalaması 2.17 puandır. Şekil 1.19 ile cevapların yüzdeler dağılımı sütun grafiğiyle ifade edilmiştir.

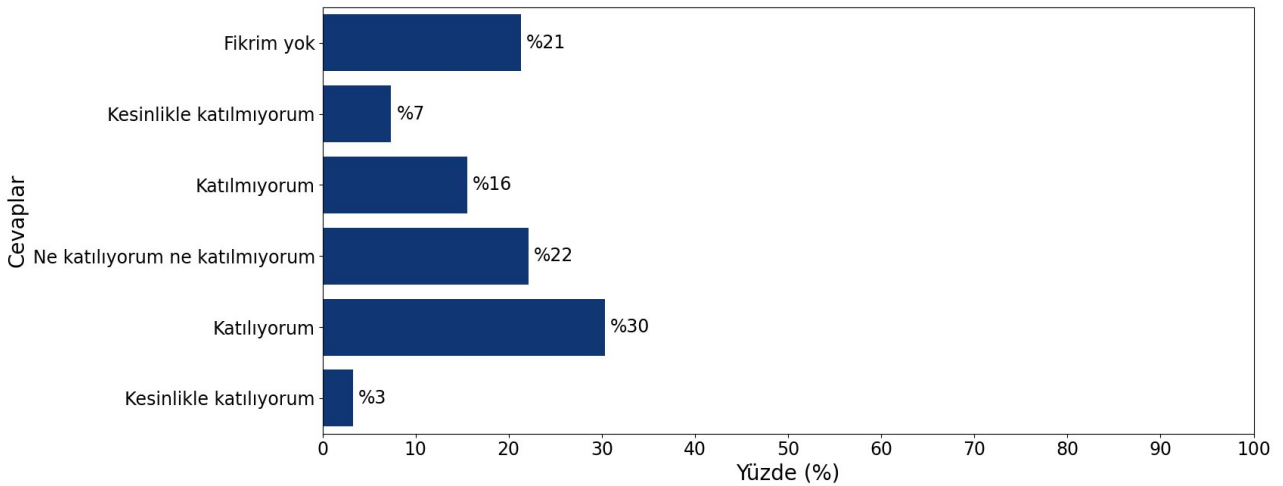


**Şekil 1.19.** "Üniversitede birlik, beraberlik, dayanışma ve sorumluluk bilincini artırmak için düzenlenen faaliyetlerin yeterli olduğunu düşünüyorum." sorusuna verilen cevapların yüzdeler dağılımı

**Soru 20) Üniversitenin kültürel değerlerin korunması için gösterdiği çabaları yeterli buluyorum.**

(0: Fikrim yok, 1: Kesinlikle katılmıyorum, 2: Katılmıyorum, 3: Ne katılıyorum ne katılmıyorum, 4: Katılıyorum, 5: Kesinlikle katılıyorum)

20 numaralı soruya verilen cevapların ortalaması 2.43 puandır. Şekil 1.20 ile cevapların yüzdeler dağılımı sütun grafiğiyle ifade edilmiştir.

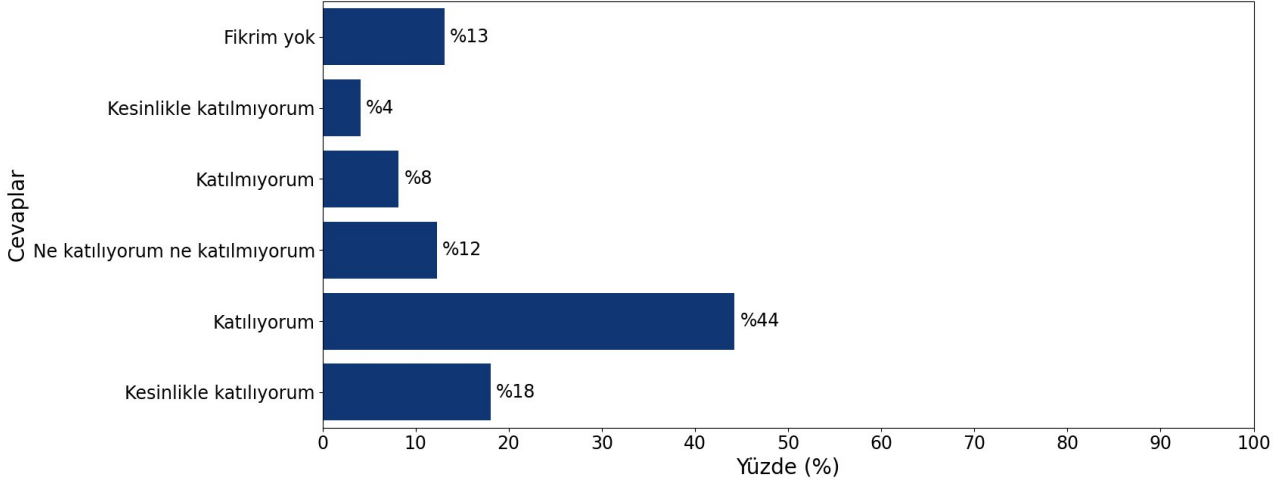


**Şekil 1.20.** "Üniversitenin kültürel değerlerin korunması için gösterdiği çabaları yeterli buluyorum." sorusuna verilen cevapların yüzdeler dağılımı

**Soru 21) Üniversitenin bölge ekonomisine katkı sağlamada etkin bir rolünün olduğunu düşünüyorum.**

(0: Fikrim yok, 1: Kesinlikle katılmıyorum, 2: Katılmıyorum, 3: Ne katılıyorum ne katılmıyorum, 4: Katılıyorum, 5: Kesinlikle katılıyorum)

21 numaralı soruya verilen cevapların ortalaması 3.25 puandır. Şekil 1.21 ile cevapların yüzdeler dağılımı sütun grafiğiyle ifade edilmiştir.

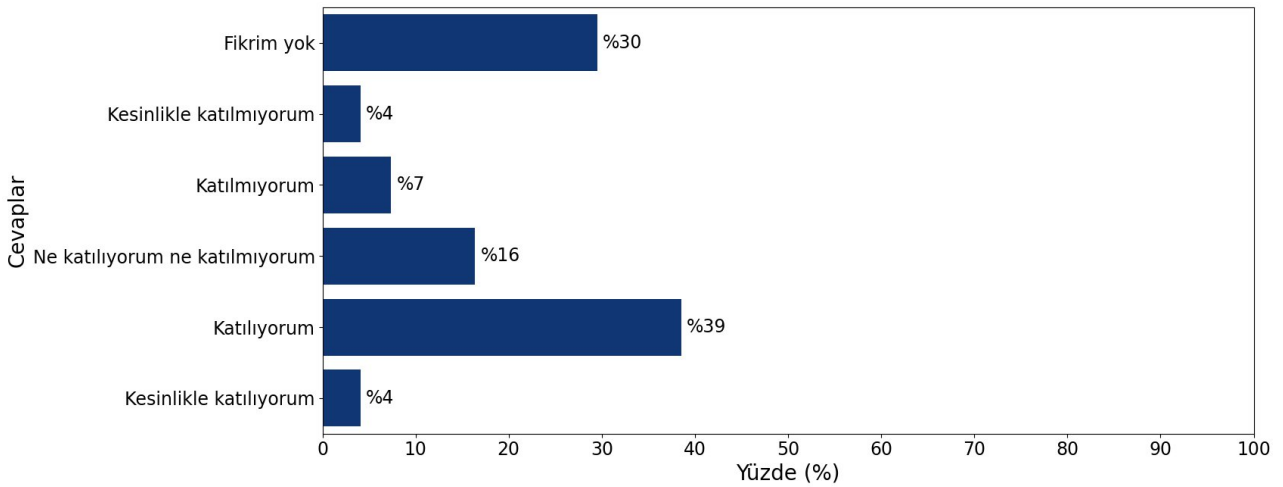


**Şekil 1.21.** "Üniversitenin bölge ekonomisine katkı sağlamada etkin bir rolünün olduğunu düşünüyorum." sorusuna verilen cevapların yüzdeler dağılımı

**Soru 22) Üniversitenin sürdürülebilirlik (Sıfır Atık, Yeşil Kampüs, Engelsiz Kampüs vb.) uygulamalarından memnunum.**

(0: Fikrim yok, 1: Kesinlikle katılmıyorum, 2: Katılmıyorum, 3: Ne katılıyorum ne katılmıyorum, 4: Katılıyorum, 5: Kesinlikle katılıyorum)

22 numaralı soruya verilen cevapların ortalaması 2.43 puandır. Şekil 1.22 ile cevapların yüzdeler dağılımı sütun grafiğiyle ifade edilmiştir.



**Şekil 1.22.** "Üniversitenin sürdürülebilirlik (Sıfır Atık, Yeşil Kampüs, Engelsiz Kampüs vb.) uygulamalarından memnunum." sorusuna verilen cevapların yüzdeler dağılımı

