



EĞİTİM FAKÜLTESİ



SELÇUK ÜNİVERSİTESİ
EĞİTİM FAKÜLTESİ

2023-2024

Bahar Dönemi

Mezun Memnuniyet Anketi Raporu

Selçuk Üniversitesi Eğitim Fakültesi mezunlarına uygulanan memnuniyet anketinin sonuçları incelenerek raporlanmıştır.

Rapor Özeti

Mezun memnuniyet anketi çalışması; ölçme ve değerlendirme kuralları dikkate alınarak anket sorularının planlanması, anket formunun oluşturulması, verilerin toplanması, analizi ve raporlanması süreçlerini içermektedir. Veriler Google Form aracıyla toplanmıştır. Bu anket çalışması Selçuk Üniversitesi Eğitim Fakültesindeki mezun üzerinden alınan memnuniyet düzeyine dair geri dönütleri istatistiksel olarak değerlendirilerek ilgili yerlere geri dönüt vermek amacıyla uygulanmıştır.

Anket kapsamında demografik özelliklerin yanında, 29 tane 6 cevaplı likert tipinde (0-5) anket maddeleri yöneltilmiştir. Değerlendirme ölçeklerinde puanlama yapılırken; "Fikrim yok" seçeneğine 0 puan, "Kesinlikle katılmıyorum" seçeneğine 1 puan, "Katılmıyorum" seçeneğine 2 puan, "Ne katılıyorum ne katılmıyorum" seçeneğine 3 puan, "Katılıyorum" seçeneğine 4 puan ve "Kesinlikle katılıyorum" seçeneğine 5 puan verilmiştir.

Bu rapor kapsamında, mezun memnuniyet anketi sorularına verilen cevapların sonuçları paylaşılmıştır. 6 cevaplı likert tipte değerlendirilen sorulara verilen cevapların ortalamaları Tablo 1'de verilmiştir.

Soru No.	Soru Maddesi	Cevapların Ortalama Puanı
1	Üniversitemdeki yöneticilerin mezunlarla olan iletişimlerinin yeterli olduğunu düşünüyorum.	2.00
2	Üniversitemin web sayfasının yeterli (kullanılabilirliği, işlevselliği, pratikliği vb. açısından) olduğunu düşünüyorum.	2.56
3	Üniversitemin sosyal medya hesaplarının yeterli (kullanılabilirliği, işlevselliği, pratikliği vb. açısından) olduğunu düşünüyorum.	2.06
4	Üniversitemin diğer kurumlarla (üniversiteler, özel sektör, resmi kurum vs.) olan iletişiminin yeterli olduğunu düşünüyorum.	1.88
5	Üniversitemin birçok alanda Türkiye'deki gelişmelere öncülük ettiğini düşünüyorum.	2.56
6	Üniversitemin bulunduğu coğrafi bölgede stratejik bir öneminin olduğunu düşünüyorum.	3.69
7	Üniversitemin diğer üniversiteler içindeki başarı sıralamasından memnunum.	2.19
8	Üniversitemde eğitim ve öğretim hizmet kalitesinin genel olarak iyi olduğunu düşünüyorum.	2.94
9	Üniversitemde nitelikli bir yabancı dil eğitimi verildiğini düşünüyorum.	1.69
10	Üniversitemde öğrencilere sağlanan olanakların genel olarak yeterli olduğunu düşünüyorum.	2.56
11	Üniversitemden aldığım eğitim sayesinde iş bulabildiğimi/bulabileceğimi düşünüyorum.	3.44
12	Üniversitemden aldığım eğitimin sektörde/iş hayatında ihtiyaç duyduğum/duyacağım bilgi ve becerileri kazandırdığını düşünüyorum.	3.31
13	Üniversitemden aldığım eğitim sayesinde çalıştığım kuruma/işletmeye önemli katkılar sağlayabildiğimi/sağlayabileceğimi düşünüyorum.	3.12

14	Üniversitemden aldığım eğitimin kişisel gelişimime katkı sağladığını düşünüyorum.	3.44
15	Üniversitemden aldığım eğitim sayesinde kendimi akademik olarak yeterli hissediyorum.	3.00
16	Üniversitemden aldığım eğitim sayesinde bilgiye ulaşma ve araştırma becerilerini kazandığımı düşünüyorum.	3.25
17	Üniversitemden aldığım eğitimin iletişim becerilerimi geliştirdiğini düşünüyorum.	3.62
18	Üniversitemin Mezun Bilgi Sisteminin (http://mezun.selcuk.edu.tr/) kullanışlı olduğunu düşünüyorum.	1.62
19	Üniversitemde kariyerime katkı sağlayan uygulamaların (staj, iş yeri gezisi, uzman konuk davetleri vb.) yeterli olduğunu düşünüyorum.	2.62
20	Üniversitemde mezunlara yönelik kurumsal aidiyet duygusunu güçlendirecek etkinliklerin yeterli olduğunu düşünüyorum.	1.94
21	Üniversitemin mezunu olduğum için kendimi şanslı hissediyorum.	3.25
22	Üniversitemin topluma ve insanlığa değer katmak için yeterli çabayı gösterdiğini düşünüyorum.	3.06
23	Üniversitemde toplumsal katkı faaliyetlerini yürüten birimlerin (Tıp Fakültesi, Diş Hekimliği Fakültesi, Hayvan Hastanesi, Özel Gereksinimli Bireyler Birimi vb.) yeterli olduğunu düşünüyorum.	2.50
24	Üniversitemin kampüs ve diğer imkanlarını (spor tesisleri, konuk evleri, binicilik sosyal tesisleri vb.) toplumun hizmetine sunmasından memnunum.	2.81
25	Üniversitemin diğer kurum ve kuruluşlar (üniversiteler, kamu kurumları, sivil toplum kuruluşları, sanayi vb.) ile olan ilişki ve iş birliğinin yeterli olduğunu düşünüyorum.	2.69
26	Üniversitemde birlik, beraberlik, dayanışma ve sorumluluk bilincini artırmak için düzenlenen faaliyetlerin yeterli olduğunu düşünüyorum.	2.50
27	Üniversitemin kültürel değerlerin korunması için gösterdiği çabaları yeterli buluyorum.	3.12
28	Üniversitemin bölge ekonomisine katkı sağlamada etkin bir rolünün olduğunu düşünüyorum.	3.50
29	Üniversitemin sürdürülebilirlik (Sıfır Atık, Yeşil Kampüs, Engelsiz Kampüs vb.) uygulamalarından memnunum.	2.38

İÇİNDEKİLER

İÇİNDEKİLER.....	3
BULGULAR.....	4
DEMOGRAFİK BULGULAR.....	5
Soru 1) Cinsiyetiniz.....	6
SORULARA DAİR BULGULAR.....	7
Soru 1) Üniversitemdeki yöneticilerin mezunlarla olan iletişimlerinin yeterli olduğunu düşünüyorum.	8
Soru 2) Üniversitemin web sayfasının yeterli (kullanılabilirliği, işlevselliği, pratikliği vb. açısından) olduğunu düşünüyorum.....	8
Soru 3) Üniversitemin sosyal medya hesaplarının yeterli (kullanılabilirliği, işlevselliği, pratikliği vb. açısından) olduğunu düşünüyorum.	9
Soru 4) Üniversitemin diğer kurumlarla (üniversiteler, özel sektör, resmi kurum vs.) olan iletişiminin yeterli olduğunu düşünüyorum.....	9
Soru 5) Üniversitemin birçok alanda Türkiye'deki gelişmelere öncülük ettiğini düşünüyorum.....	10
Soru 6) Üniversitemin bulunduğu coğrafi bölgede stratejik bir öneminin olduğunu düşünüyorum..	10
Soru 7) Üniversitemin diğer üniversiteler içindeki başarı sıralamasından memnunum.....	11
Soru 8) Üniversitemde eğitim ve öğretim hizmet kalitesinin genel olarak iyi olduğunu düşünüyorum.	11
Soru 9) Üniversitemde nitelikli bir yabancı dil eğitimi verildiğini düşünüyorum.....	12
Soru 10) Üniversitemde öğrencilere sağlanan olanakların genel olarak yeterli olduğunu düşünüyorum.....	12
Soru 11) Üniversitemden aldığım eğitim sayesinde iş bulabildiğimi/bulabileceğimi düşünüyorum.	13
Soru 12) Üniversitemden aldığım eğitimin sektörde/iş hayatında ihtiyaç duyduğum/duyacağım bilgi ve becerileri kazandırdığını düşünüyorum.....	13
Soru 13) Üniversitemden aldığım eğitim sayesinde çalıştığım kuruma/işletmeye önemli katkılar sağlayabildiğimi/sağlayabileceğimi düşünüyorum.....	14

Soru 14) Üniversitemden aldığım eğitimin kişisel gelişimime katkı sağladığını düşünüyorum.....	14
Soru 15) Üniversitemden aldığım eğitim sayesinde kendimi akademik olarak yeterli hissediyorum.	15
Soru 16) Üniversitemden aldığım eğitim sayesinde bilgiye ulaşma ve araştırma becerilerini kazandığımı düşünüyorum.....	15
Soru 17) Üniversitemden aldığım eğitimin iletişim becerilerimi geliştirdiğini düşünüyorum.....	16
Soru 18) Üniversitemin Mezun Bilgi Sisteminin (http://mezun.selcuk.edu.tr/) kullanışlı olduğunu düşünüyorum.....	16
Soru 19) Üniversitemde kariyerime katkı sağlayan uygulamaların (staj, iş yeri gezisi, uzman konuk davetleri vb.) yeterli olduğunu düşünüyorum.....	17
Soru 20) Üniversitemde mezunlara yönelik kurumsal aidiyet duygusunu güçlendirecek etkinliklerin yeterli olduğunu düşünüyorum.....	17
Soru 21) Üniversitemin mezunu olduğum için kendimi şanslı hissediyorum.....	18
Soru 22) Üniversitemin topluma ve insanlığa değer katmak için yeterli çabayı gösterdiğini düşünüyorum.....	18
Soru 23) Üniversitemde toplumsal katkı faaliyetlerini yürüten birimlerin (Tıp Fakültesi, Diş Hekimliği Fakültesi, Hayvan Hastanesi, Özel Gereksinimli Bireyler Birimi vb.) yeterli olduğunu düşünüyorum.	19
Soru 24) Üniversitemin kampüs ve diğer imkanlarını (spor tesisleri, konuk evleri, binicilik sosyal tesisleri vb.) toplumun hizmetine sunmasından memnunum.....	19
Soru 25) Üniversitemin diğer kurum ve kuruluşlar (üniversiteler, kamu kurumları, sivil toplum kuruluşları, sanayi vb.) ile olan ilişki ve iş birliğinin yeterli olduğunu düşünüyorum.....	20
Soru 26) Üniversitemde birlik, beraberlik, dayanışma ve sorumluluk bilincini artırmak için düzenlenen faaliyetlerin yeterli olduğunu düşünüyorum.....	20
Soru 27) Üniversitemin kültürel değerlerin korunması için gösterdiği çabaları yeterli buluyorum....	21
Soru 28) Üniversitemin bölge ekonomisine katkı sağlamada etkin bir rolünün olduğunu düşünüyorum.....	21
Soru 29) Üniversitemin sürdürülebilirlik (Sıfır Atık, Yeşil Kampüs, Engelsiz Kampüs vb.) uygulamalarından memnunum.....	22

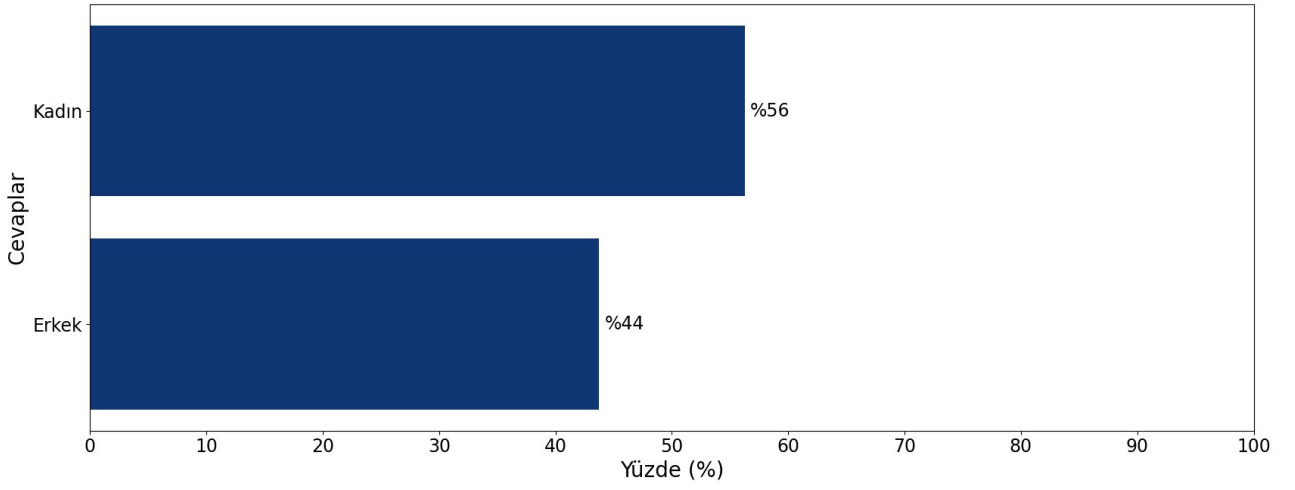
BULGULAR

DEMOGRAFİK BULGULAR

Soru 1) Cinsiyetiniz

(0: Kadın, 1: Erkek)

Şekil 0.1 ile "Cinsiyetiniz" sorusuna verilen cevapların yüzdelerle dağılımı sütun grafiğiyle ifade edilmiştir.



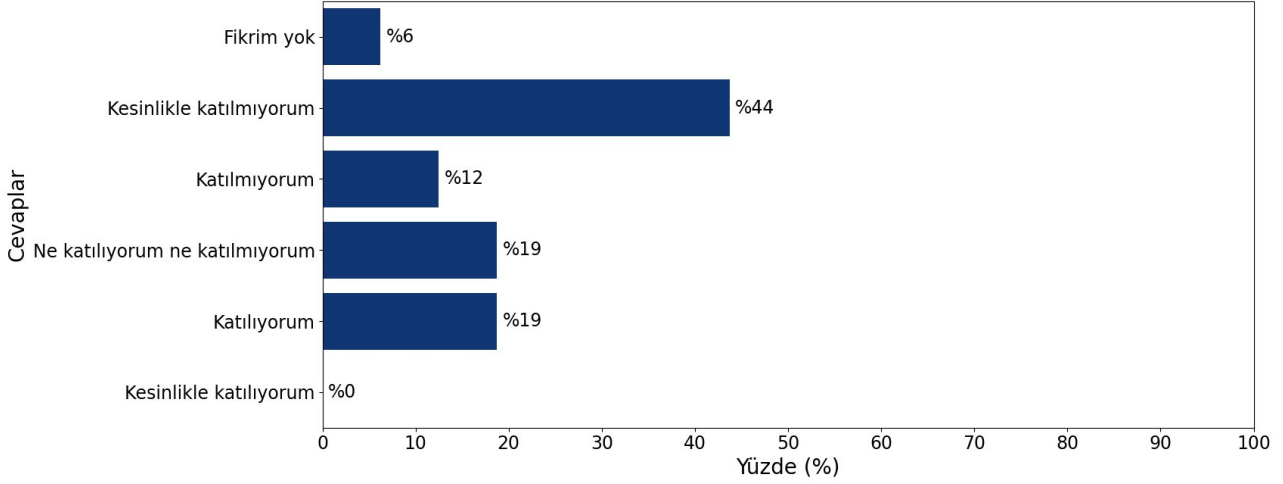
Şekil 0.1. "Cinsiyetiniz" sorusuna verilen cevapların yüzdelerle dağılımı

SORULARA DAİR BULGULAR

Soru 1) Üniversitemdeki yöneticilerin mezunlarla olan iletişimlerinin yeterli olduğunu düşünüyorum.

(0: Fikrim yok, 1: Kesinlikle katılmıyorum, 2: Katılmıyorum, 3: Ne katılıyorum ne katılmıyorum, 4: Katılıyorum, 5: Kesinlikle katılıyorum)

1 numaralı soruya verilen cevapların ortalaması 2.00 puandır. Şekil 1.1 ile cevapların yüzdelerle dağılımı sütun grafiğiyle ifade edilmiştir.

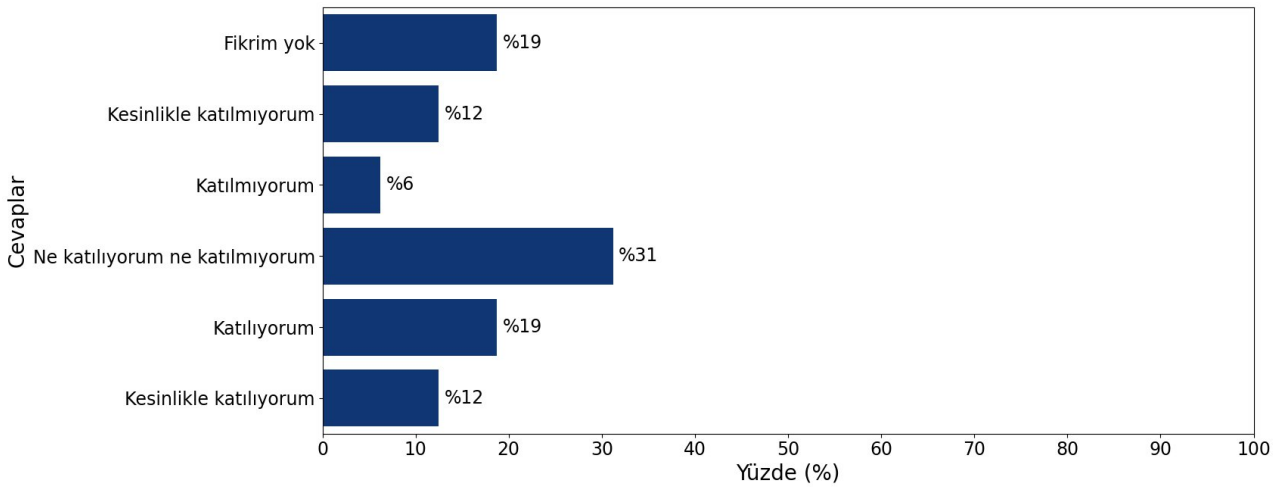


Şekil 1.1. "Üniversitemdeki yöneticilerin mezunlarla olan iletişimlerinin yeterli olduğunu düşünüyorum." sorusuna verilen cevapların yüzdelerle dağılımı

Soru 2) Üniversitemin web sayfasının yeterli (kullanılabilirliği, işlevselliği, pratikliği vb. açısından) olduğunu düşünüyorum.

(0: Fikrim yok, 1: Kesinlikle katılmıyorum, 2: Katılmıyorum, 3: Ne katılıyorum ne katılmıyorum, 4: Katılıyorum, 5: Kesinlikle katılıyorum)

2 numaralı soruya verilen cevapların ortalaması 2.56 puandır. Şekil 1.2 ile cevapların yüzdelerle dağılımı sütun grafiğiyle ifade edilmiştir.

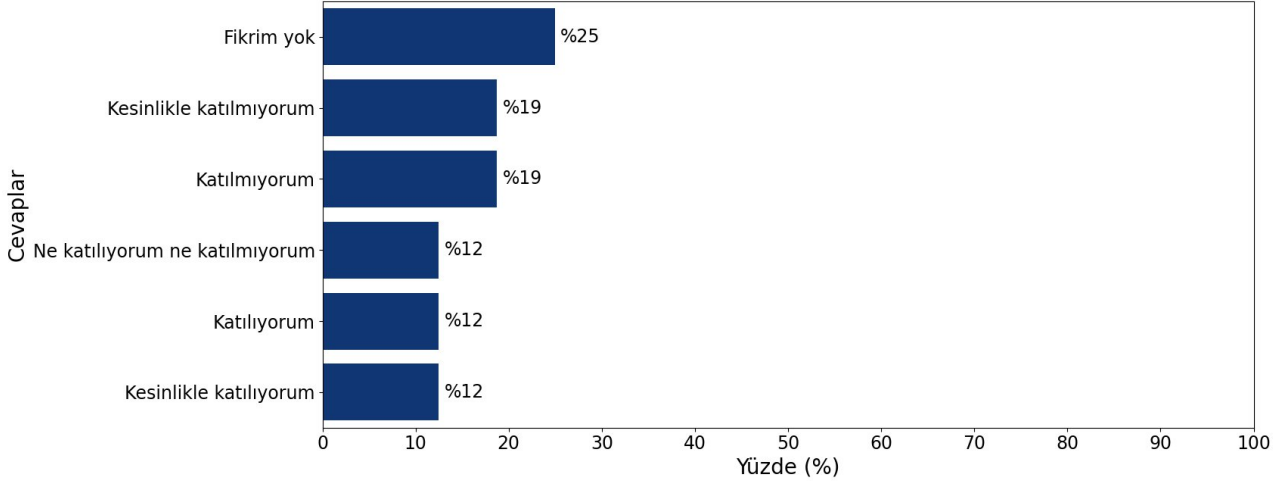


Şekil 1.2. "Üniversitemin web sayfasının yeterli (kullanılabilirliği, işlevselliği, pratikliği vb. açısından) olduğunu düşünüyorum." sorusuna verilen cevapların yüzdelerle dağılımı

Soru 3) Üniversitemin sosyal medya hesaplarının yeterli (kullanılabilirliği, işlevselliği, pratikliği vb. açısından) olduğunu düşünüyorum.

(0: Fikrim yok, 1: Kesinlikle katılmıyorum, 2: Katılmıyorum, 3: Ne katılıyorum ne katılmıyorum, 4: Katılıyorum, 5: Kesinlikle katılıyorum)

3 numaralı soruya verilen cevapların ortalaması 2.06 puandır. Şekil 1.3 ile cevapların yüzdeler dağılımı sütun grafiğiyle ifade edilmiştir.

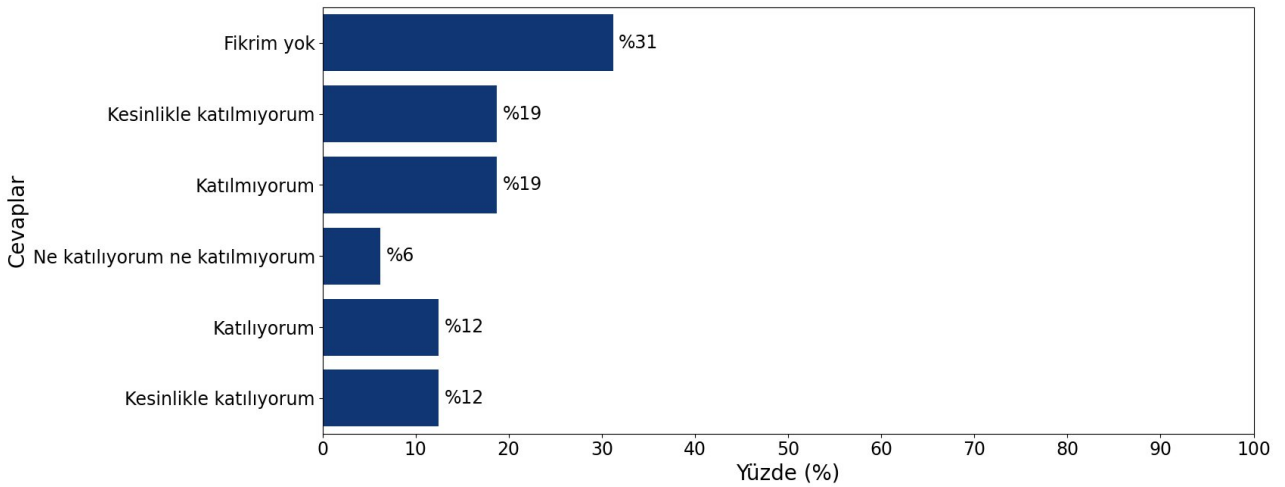


Şekil 1.3. "Üniversitemin sosyal medya hesaplarının yeterli (kullanılabilirliği, işlevselliği, pratikliği vb. açısından) olduğunu düşünüyorum." sorusuna verilen cevapların yüzdeler dağılımı

Soru 4) Üniversitemin diğer kurumlarla (üniversiteler, özel sektör, resmi kurum vs.) olan iletişiminin yeterli olduğunu düşünüyorum.

(0: Fikrim yok, 1: Kesinlikle katılmıyorum, 2: Katılmıyorum, 3: Ne katılıyorum ne katılmıyorum, 4: Katılıyorum, 5: Kesinlikle katılıyorum)

4 numaralı soruya verilen cevapların ortalaması 1.88 puandır. Şekil 1.4 ile cevapların yüzdeler dağılımı sütun grafiğiyle ifade edilmiştir.

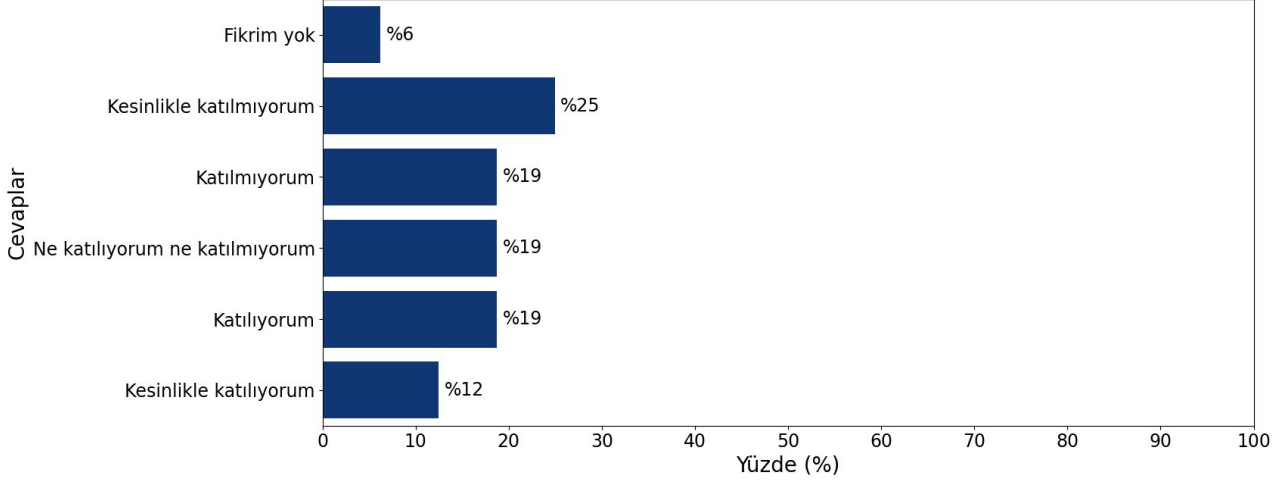


Şekil 1.4. "Üniversitemin diğer kurumlarla (üniversiteler, özel sektör, resmi kurum vs.) olan iletişiminin yeterli olduğunu düşünüyorum." sorusuna verilen cevapların yüzdeler dağılımı

Soru 5) Üniversitemin birçok alanda Türkiye'deki gelişmelere öncülük ettiğini düşünüyorum.

(0: Fikrim yok, 1: Kesinlikle katılmıyorum, 2: Katılmıyorum, 3: Ne katılıyorum ne katılmıyorum, 4: Katılıyorum, 5: Kesinlikle katılıyorum)

5 numaralı soruya verilen cevapların ortalaması 2.56 puandır. Şekil 1.5 ile cevapların yüzdelerle dağılımı sütun grafiğiyle ifade edilmiştir.

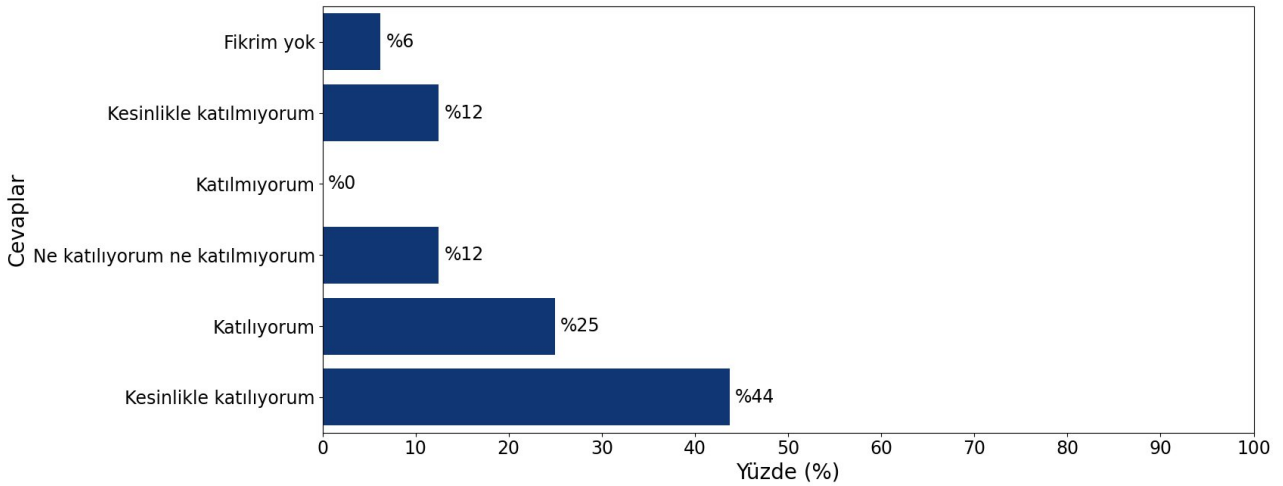


Şekil 1.5. "Üniversitemin birçok alanda Türkiye'deki gelişmelere öncülük ettiğini düşünüyorum." sorusuna verilen cevapların yüzdelerle dağılımı

Soru 6) Üniversitemin bulunduğu coğrafi bölgede stratejik bir öneminin olduğunu düşünüyorum.

(0: Fikrim yok, 1: Kesinlikle katılmıyorum, 2: Katılmıyorum, 3: Ne katılıyorum ne katılmıyorum, 4: Katılıyorum, 5: Kesinlikle katılıyorum)

6 numaralı soruya verilen cevapların ortalaması 3.69 puandır. Şekil 1.6 ile cevapların yüzdelerle dağılımı sütun grafiğiyle ifade edilmiştir.

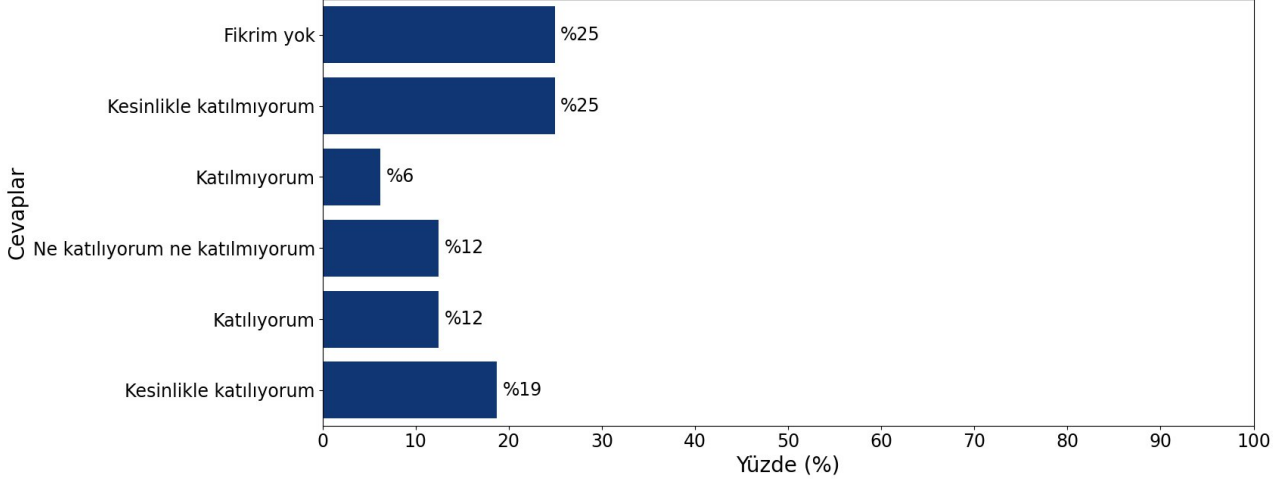


Şekil 1.6. "Üniversitemin bulunduğu coğrafi bölgede stratejik bir öneminin olduğunu düşünüyorum." sorusuna verilen cevapların yüzdelerle dağılımı

Soru 7) Üniversitemin diğer üniversiteler içindeki başarı sıralamasından memnunum.

(0: Fikrim yok, 1: Kesinlikle katılmıyorum, 2: Katılmıyorum, 3: Ne katılıyorum ne katılmıyorum, 4: Katılıyorum, 5: Kesinlikle katılıyorum)

7 numaralı soruya verilen cevapların ortalaması 2.19 puandır. Şekil 1.7 ile cevapların yüzdelerle dağılımı sütun grafiğiyle ifade edilmiştir.

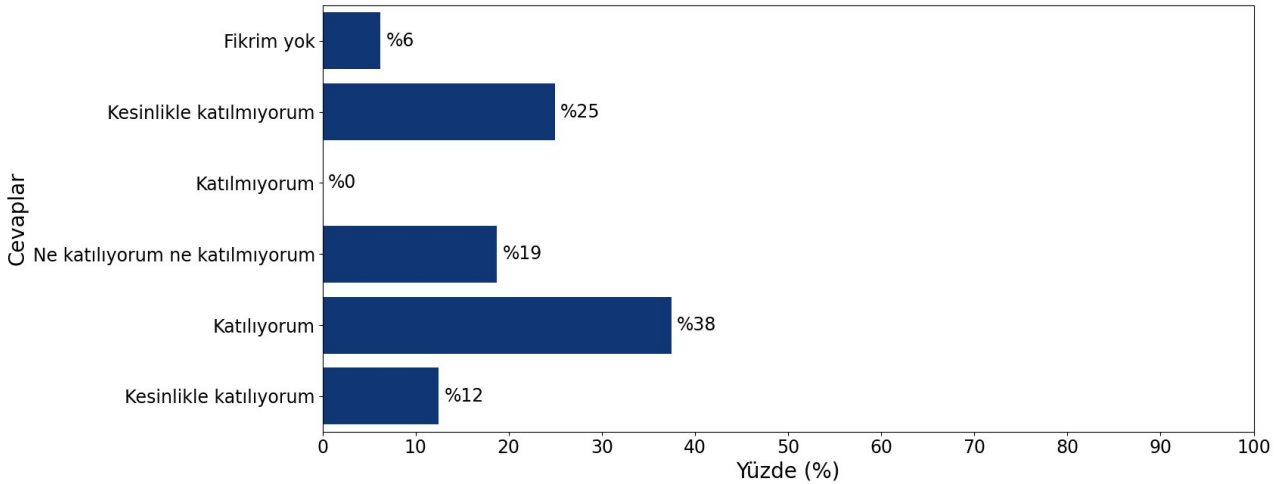


Şekil 1.7. "Üniversitemin diğer üniversiteler içindeki başarı sıralamasından memnunum." sorusuna verilen cevapların yüzdelerle dağılımı

Soru 8) Üniversitemde eğitim ve öğretim hizmet kalitesinin genel olarak iyi olduğunu düşünüyorum.

(0: Fikrim yok, 1: Kesinlikle katılmıyorum, 2: Katılmıyorum, 3: Ne katılıyorum ne katılmıyorum, 4: Katılıyorum, 5: Kesinlikle katılıyorum)

8 numaralı soruya verilen cevapların ortalaması 2.94 puandır. Şekil 1.8 ile cevapların yüzdelerle dağılımı sütun grafiğiyle ifade edilmiştir.

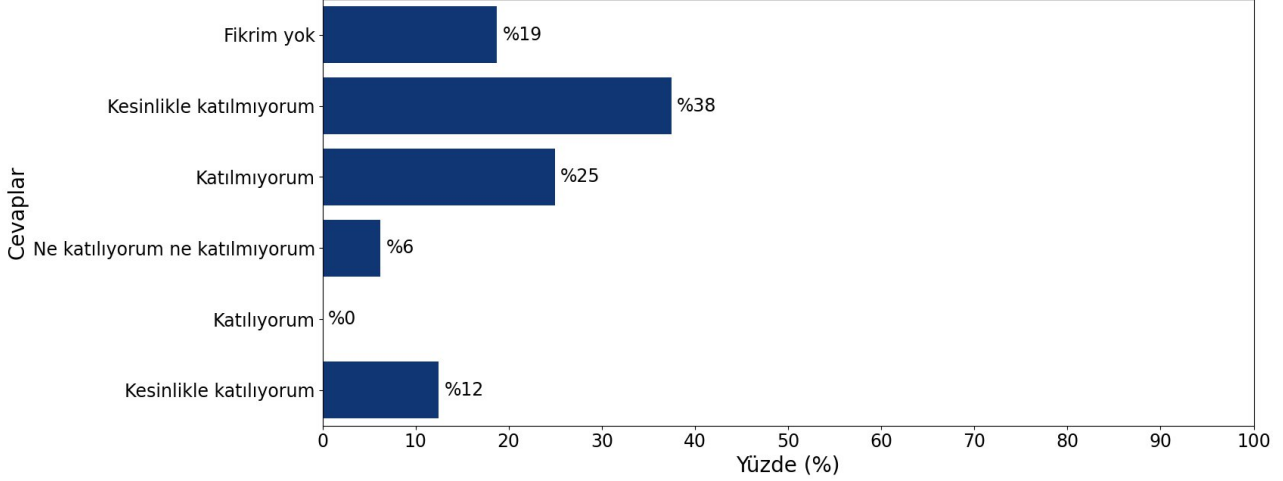


Şekil 1.8. "Üniversitemde eğitim ve öğretim hizmet kalitesinin genel olarak iyi olduğunu düşünüyorum." sorusuna verilen cevapların yüzdelerle dağılımı

Soru 9) Üniversitemde nitelikli bir yabancı dil eğitimi verildiğini düşünüyorum.

(0: Fikrim yok, 1: Kesinlikle katılmıyorum, 2: Katılmıyorum, 3: Ne katılıyorum ne katılmıyorum, 4: Katılıyorum, 5: Kesinlikle katılıyorum)

9 numaralı soruya verilen cevapların ortalaması 1.69 puandır. Şekil 1.9 ile cevapların yüzdelerle dağılımı sütun grafiğiyle ifade edilmiştir.

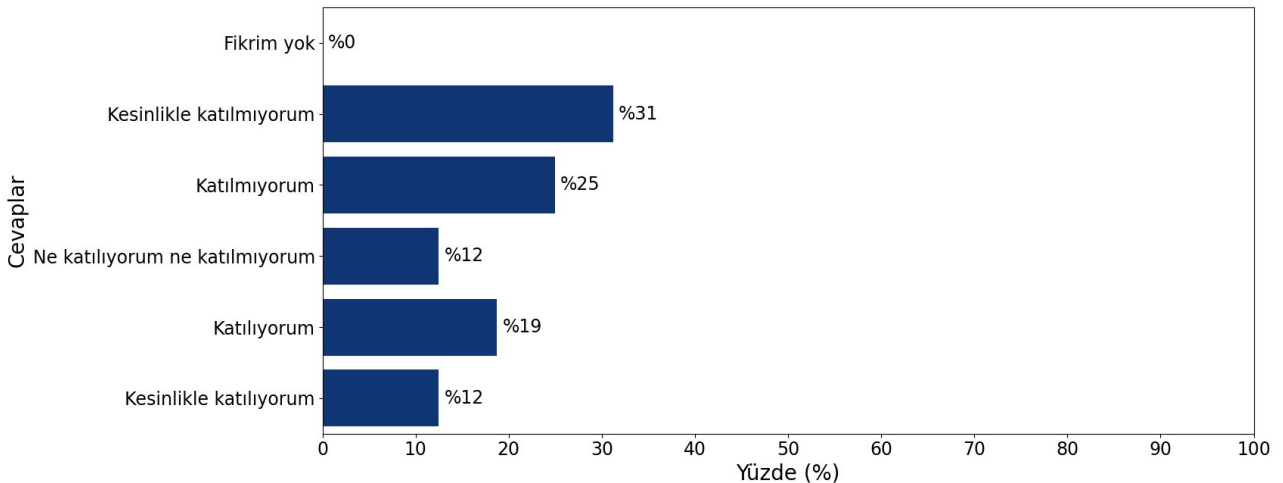


Şekil 1.9. "Üniversitemde nitelikli bir yabancı dil eğitimi verildiğini düşünüyorum." sorusuna verilen cevapların yüzdelerle dağılımı

Soru 10) Üniversitemde öğrencilere sağlanan olanakların genel olarak yeterli olduğunu düşünüyorum.

(0: Fikrim yok, 1: Kesinlikle katılmıyorum, 2: Katılmıyorum, 3: Ne katılıyorum ne katılmıyorum, 4: Katılıyorum, 5: Kesinlikle katılıyorum)

10 numaralı soruya verilen cevapların ortalaması 2.56 puandır. Şekil 1.10 ile cevapların yüzdelerle dağılımı sütun grafiğiyle ifade edilmiştir.

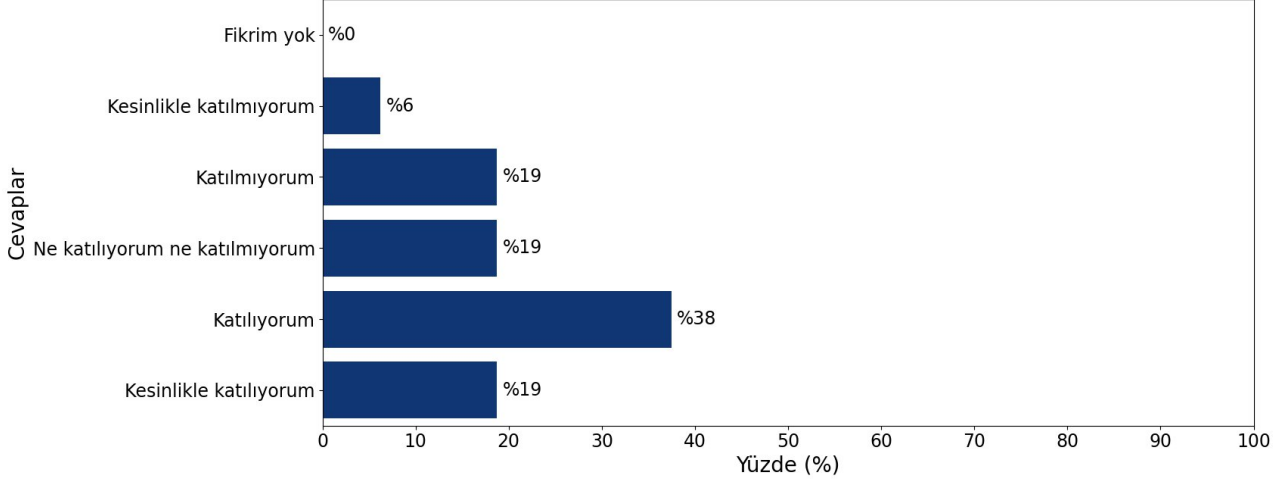


Şekil 1.10. "Üniversitemde öğrencilere sağlanan olanakların genel olarak yeterli olduğunu düşünüyorum." sorusuna verilen cevapların yüzdelerle dağılımı

Soru 11) Üniversitemden aldığım eğitim sayesinde iş bulabildiğimi/bulabileceğimi düşünüyorum.

(0: Fikrim yok, 1: Kesinlikle katılmıyorum, 2: Katılmıyorum, 3: Ne katılıyorum ne katılmıyorum, 4: Katılıyorum, 5: Kesinlikle katılıyorum)

11 numaralı soruya verilen cevapların ortalaması 3.44 puandır. Şekil 1.11 ile cevapların yüzdelerle dağılımı sütun grafiğiyle ifade edilmiştir.

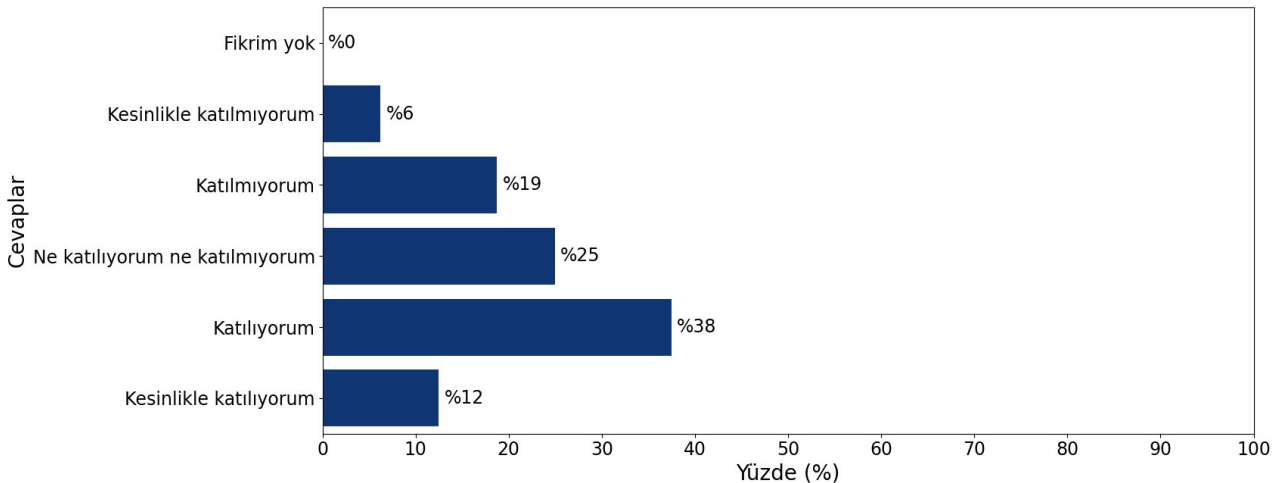


Şekil 1.11. "Üniversitemden aldığım eğitim sayesinde iş bulabildiğimi/bulabileceğimi düşünüyorum." sorusuna verilen cevapların yüzdelerle dağılımı

Soru 12) Üniversitemden aldığım eğitimin sektörde/iş hayatında ihtiyaç duyduğum/duyacağım bilgi ve becerileri kazandırdığını düşünüyorum.

(0: Fikrim yok, 1: Kesinlikle katılmıyorum, 2: Katılmıyorum, 3: Ne katılıyorum ne katılmıyorum, 4: Katılıyorum, 5: Kesinlikle katılıyorum)

12 numaralı soruya verilen cevapların ortalaması 3.31 puandır. Şekil 1.12 ile cevapların yüzdelerle dağılımı sütun grafiğiyle ifade edilmiştir.

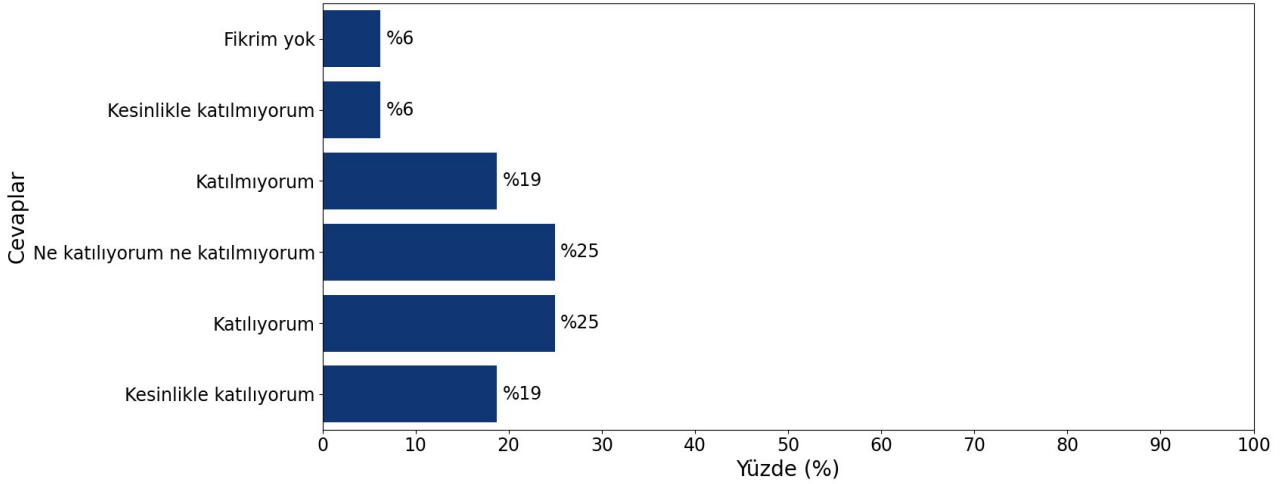


Şekil 1.12. "Üniversitemden aldığım eğitimin sektörde/iş hayatında ihtiyaç duyduğum/duyacağım bilgi ve becerileri kazandırdığını düşünüyorum." sorusuna verilen cevapların yüzdelerle dağılımı

Soru 13) Üniversitemden aldığım eğitim sayesinde çalıştığım kuruma/işletmeye önemli katkılar sağlayabildiğimi/sağlayabileceğimi düşünüyorum.

(0: Fikrim yok, 1: Kesinlikle katılmıyorum, 2: Katılmıyorum, 3: Ne katılıyorum ne katılmıyorum, 4: Katılıyorum, 5: Kesinlikle katılıyorum)

13 numaralı soruya verilen cevapların ortalaması 3.12 puandır. Şekil 1.13 ile cevapların yüzdeler dağılımı sütun grafiğiyle ifade edilmiştir.

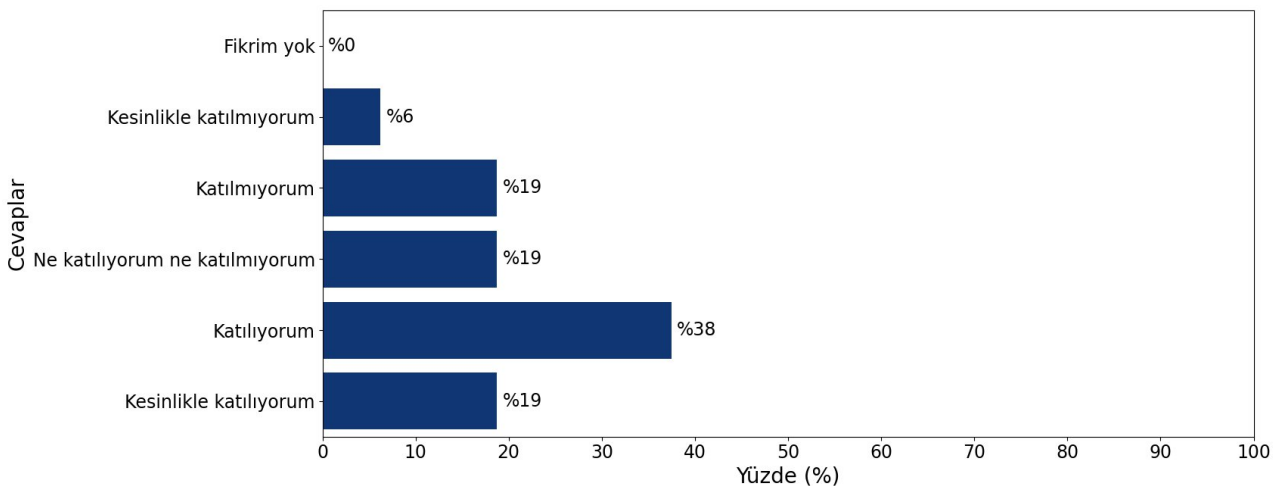


Şekil 1.13. "Üniversitemden aldığım eğitim sayesinde çalıştığım kuruma/işletmeye önemli katkılar sağlayabildiğimi/sağlayabileceğimi düşünüyorum." sorusuna verilen cevapların yüzdeler dağılımı

Soru 14) Üniversitemden aldığım eğitimin kişisel gelişimime katkı sağladığını düşünüyorum.

(0: Fikrim yok, 1: Kesinlikle katılmıyorum, 2: Katılmıyorum, 3: Ne katılıyorum ne katılmıyorum, 4: Katılıyorum, 5: Kesinlikle katılıyorum)

14 numaralı soruya verilen cevapların ortalaması 3.44 puandır. Şekil 1.14 ile cevapların yüzdeler dağılımı sütun grafiğiyle ifade edilmiştir.

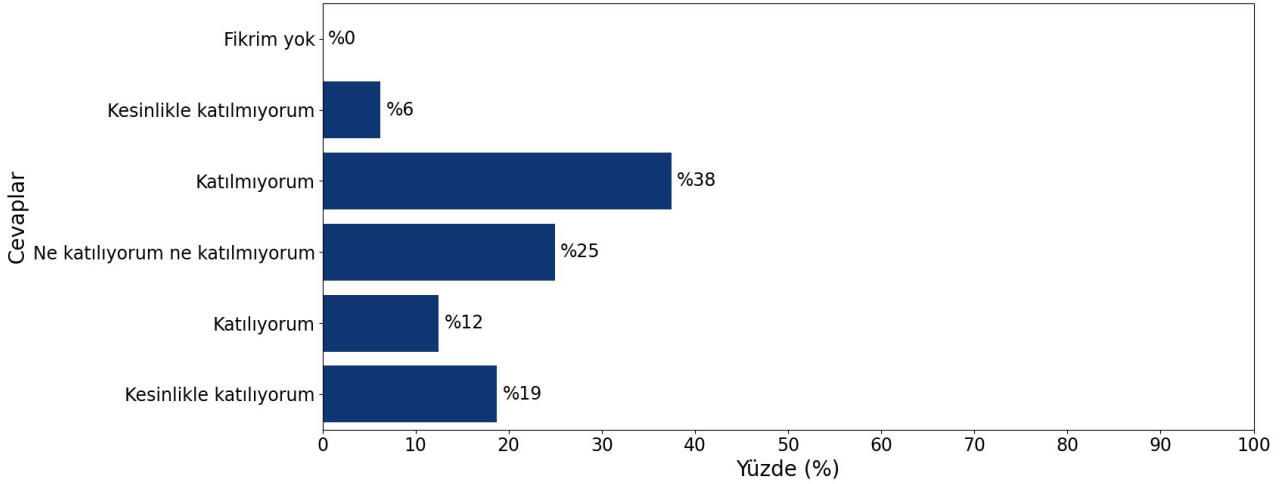


Şekil 1.14. "Üniversitemden aldığım eğitimin kişisel gelişimime katkı sağladığını düşünüyorum." sorusuna verilen cevapların yüzdeler dağılımı

Soru 15) Üniversitemden aldığım eğitim sayesinde kendimi akademik olarak yeterli hissediyorum.

(0: Fikrim yok, 1: Kesinlikle katılmıyorum, 2: Katılmıyorum, 3: Ne katılıyorum ne katılmıyorum, 4: Katılıyorum, 5: Kesinlikle katılıyorum)

15 numaralı soruya verilen cevapların ortalaması 3.00 puandır. Şekil 1.15 ile cevapların yüzdeler dağılımı sütun grafiğiyle ifade edilmiştir.

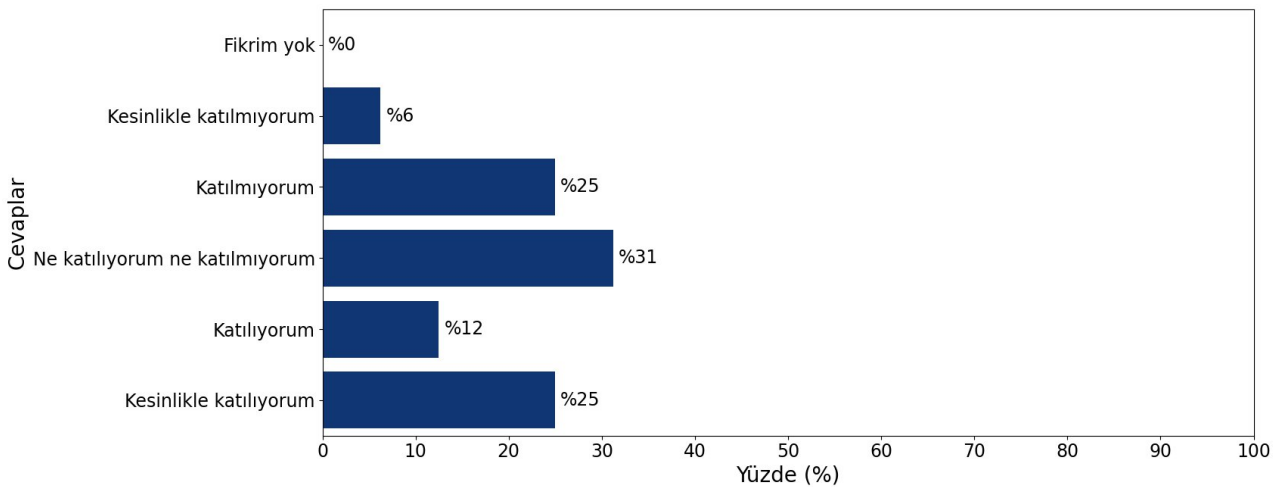


Şekil 1.15. "Üniversitemden aldığım eğitim sayesinde kendimi akademik olarak yeterli hissediyorum." sorusuna verilen cevapların yüzdeler dağılımı

Soru 16) Üniversitemden aldığım eğitim sayesinde bilgiye ulaşma ve araştırma becerilerini kazandığımı düşünüyorum.

(0: Fikrim yok, 1: Kesinlikle katılmıyorum, 2: Katılmıyorum, 3: Ne katılıyorum ne katılmıyorum, 4: Katılıyorum, 5: Kesinlikle katılıyorum)

16 numaralı soruya verilen cevapların ortalaması 3.25 puandır. Şekil 1.16 ile cevapların yüzdeler dağılımı sütun grafiğiyle ifade edilmiştir.

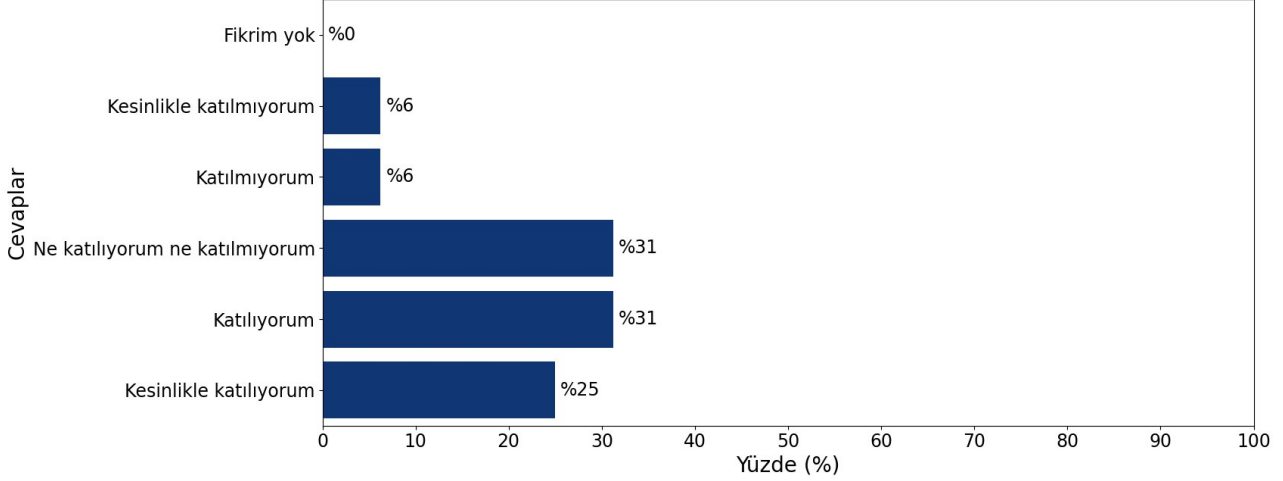


Şekil 1.16. "Üniversitemden aldığım eğitim sayesinde bilgiye ulaşma ve araştırma becerilerini kazandığımı düşünüyorum." sorusuna verilen cevapların yüzdeler dağılımı

Soru 17) Üniversitemden aldığım eğitimin iletişim becerilerimi geliştirdiğini düşünüyorum.

(0: Fikrim yok, 1: Kesinlikle katılmıyorum, 2: Katılmıyorum, 3: Ne katılıyorum ne katılmıyorum, 4: Katılıyorum, 5: Kesinlikle katılıyorum)

17 numaralı soruya verilen cevapların ortalaması 3.62 puandır. Şekil 1.17 ile cevapların yüzdelerle dağılımı sütun grafiğiyle ifade edilmiştir.

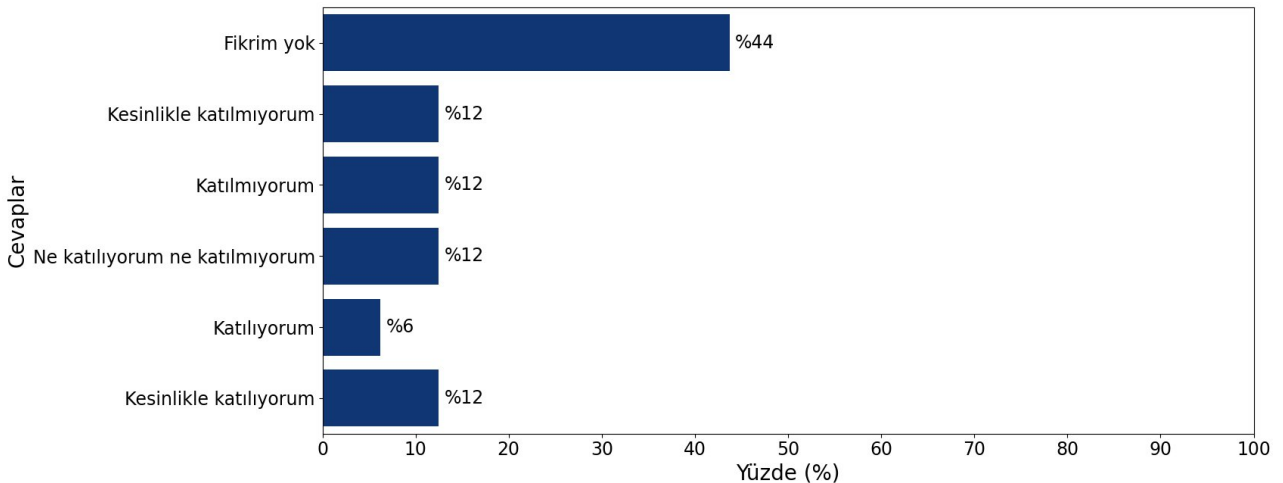


Şekil 1.17. "Üniversitemden aldığım eğitimin iletişim becerilerimi geliştirdiğini düşünüyorum." sorusuna verilen cevapların yüzdelerle dağılımı

Soru 18) Üniversitemin Mezun Bilgi Sisteminin (<http://mezun.selcuk.edu.tr/>) kullanışlı olduğunu düşünüyorum.

(0: Fikrim yok, 1: Kesinlikle katılmıyorum, 2: Katılmıyorum, 3: Ne katılıyorum ne katılmıyorum, 4: Katılıyorum, 5: Kesinlikle katılıyorum)

18 numaralı soruya verilen cevapların ortalaması 1.62 puandır. Şekil 1.18 ile cevapların yüzdelerle dağılımı sütun grafiğiyle ifade edilmiştir.

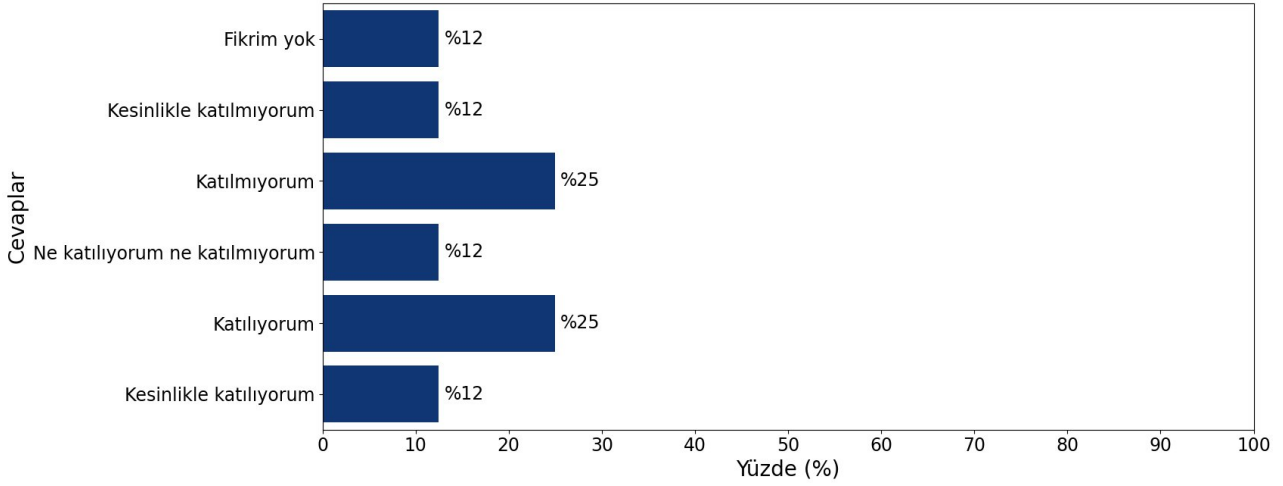


Şekil 1.18. "Üniversitemin Mezun Bilgi Sisteminin (<http://mezun.selcuk.edu.tr/>) kullanışlı olduğunu düşünüyorum." sorusuna verilen cevapların yüzdelerle dağılımı

Soru 19) Üniversitemde kariyerime katkı sağlayan uygulamaların (staj, iş yeri gezisi, uzman konuk davetleri vb.) yeterli olduğunu düşünüyorum.

(0: Fikrim yok, 1: Kesinlikle katılmıyorum, 2: Katılmıyorum, 3: Ne katılıyorum ne katılmıyorum, 4: Katılıyorum, 5: Kesinlikle katılıyorum)

19 numaralı soruya verilen cevapların ortalaması 2.62 puandır. Şekil 1.19 ile cevapların yüzdeler dağılımı sütun grafiğiyle ifade edilmiştir.

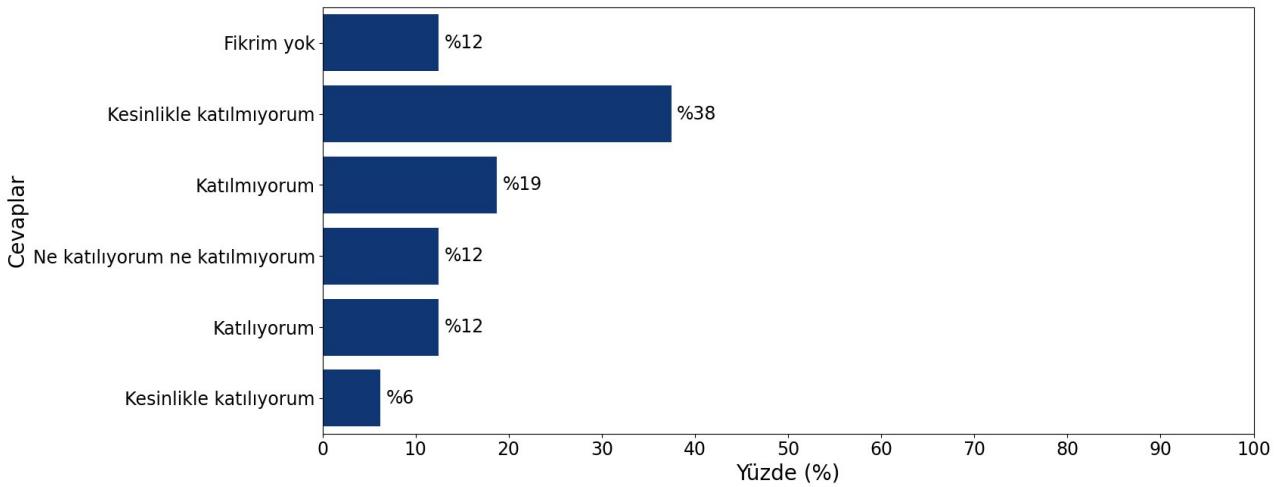


Şekil 1.19. "Üniversitemde kariyerime katkı sağlayan uygulamaların (staj, iş yeri gezisi, uzman konuk davetleri vb.) yeterli olduğunu düşünüyorum." sorusuna verilen cevapların yüzdeler dağılımı

Soru 20) Üniversitemde mezunlara yönelik kurumsal aidiyet duygusunu güçlendirecek etkinliklerin yeterli olduğunu düşünüyorum.

(0: Fikrim yok, 1: Kesinlikle katılmıyorum, 2: Katılmıyorum, 3: Ne katılıyorum ne katılmıyorum, 4: Katılıyorum, 5: Kesinlikle katılıyorum)

20 numaralı soruya verilen cevapların ortalaması 1.94 puandır. Şekil 1.20 ile cevapların yüzdeler dağılımı sütun grafiğiyle ifade edilmiştir.

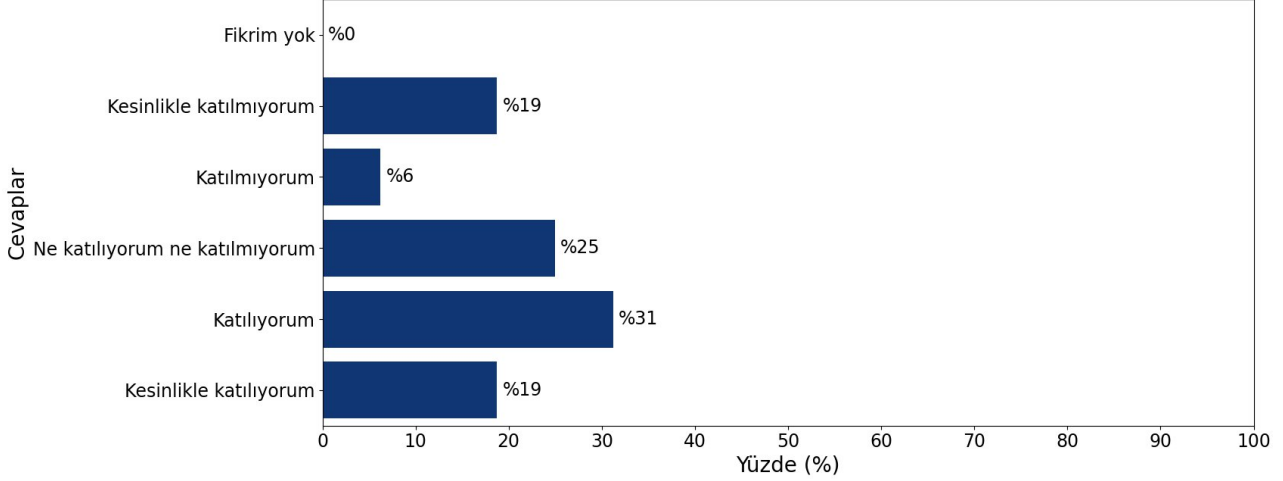


Şekil 1.20. "Üniversitemde mezunlara yönelik kurumsal aidiyet duygusunu güçlendirecek etkinliklerin yeterli olduğunu düşünüyorum." sorusuna verilen cevapların yüzdeler dağılımı

Soru 21) Üniversitemin mezunu olduğum için kendimi şanslı hissediyorum.

(0: Fikrim yok, 1: Kesinlikle katılmıyorum, 2: Katılmıyorum, 3: Ne katılıyorum ne katılmıyorum, 4: Katılıyorum, 5: Kesinlikle katılıyorum)

21 numaralı soruya verilen cevapların ortalaması 3.25 puandır. Şekil 1.21 ile cevapların yüzdelerle dağılımı sütun grafiğiyle ifade edilmiştir.

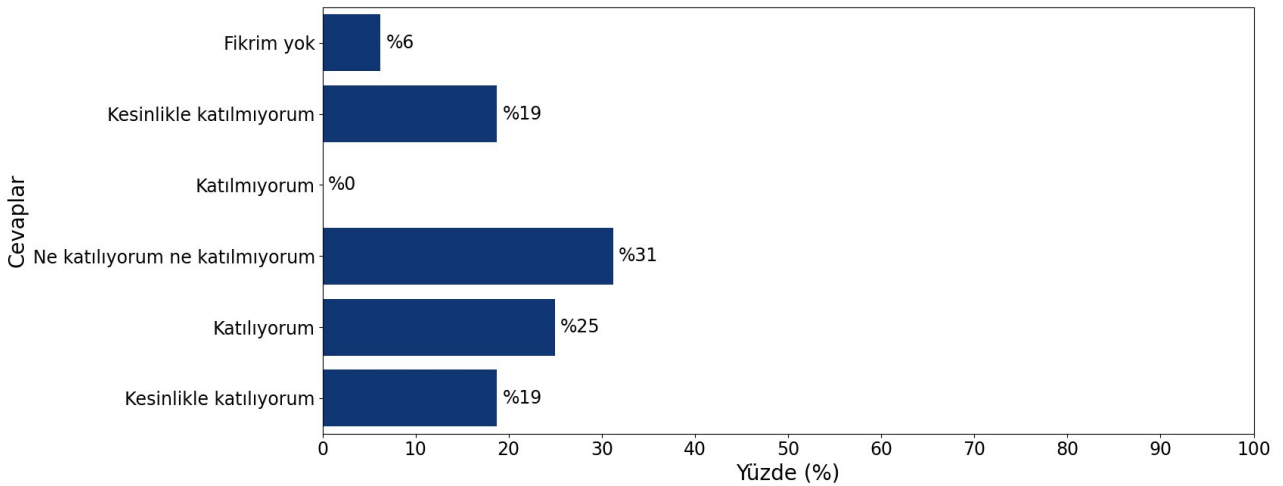


Şekil 1.21. "Üniversitemin mezunu olduğum için kendimi şanslı hissediyorum." sorusuna verilen cevapların yüzdelerle dağılımı

Soru 22) Üniversitemin topluma ve insanlığa değer katmak için yeterli çabayı gösterdiğini düşünüyorum.

(0: Fikrim yok, 1: Kesinlikle katılmıyorum, 2: Katılmıyorum, 3: Ne katılıyorum ne katılmıyorum, 4: Katılıyorum, 5: Kesinlikle katılıyorum)

22 numaralı soruya verilen cevapların ortalaması 3.06 puandır. Şekil 1.22 ile cevapların yüzdelerle dağılımı sütun grafiğiyle ifade edilmiştir.

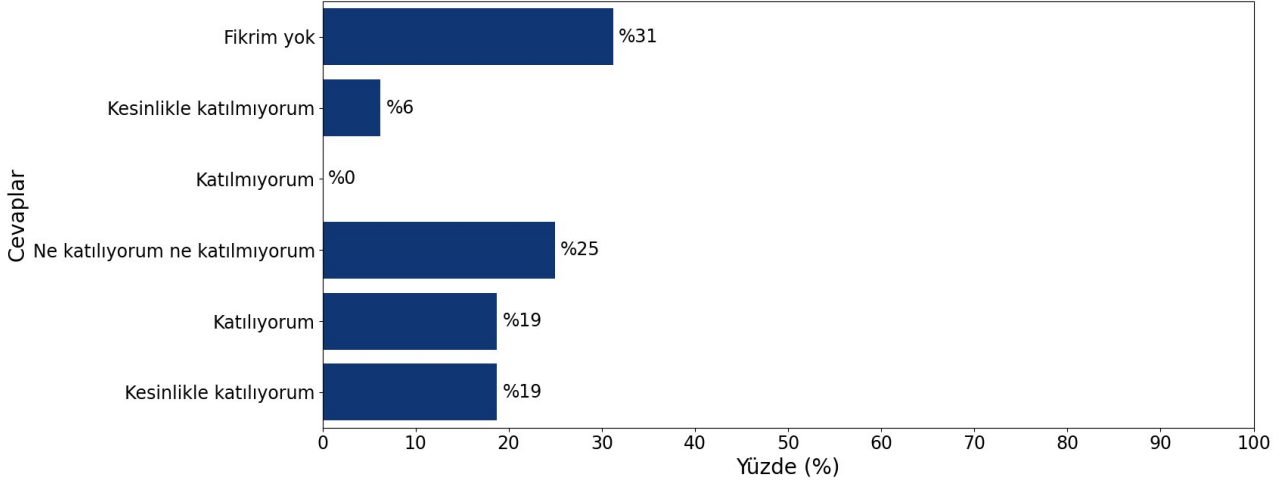


Şekil 1.22. "Üniversitemin topluma ve insanlığa değer katmak için yeterli çabayı gösterdiğini düşünüyorum." sorusuna verilen cevapların yüzdelerle dağılımı

Soru 23) Üniversitemde toplumsal katkı faaliyetlerini yürüten birimlerin (Tıp Fakültesi, Dış Hekimliği Fakültesi, Hayvan Hastanesi, Özel Gereksinimli Bireyler Birimi vb.) yeterli olduğunu düşünüyorum.

(0: Fikrim yok, 1: Kesinlikle katılmıyorum, 2: Katılmıyorum, 3: Ne katılıyorum ne katılmıyorum, 4: Katılıyorum, 5: Kesinlikle katılıyorum)

23 numaralı soruya verilen cevapların ortalaması 2.50 puandır. Şekil 1.23 ile cevapların yüzdeler dağılımı sütun grafiğiyle ifade edilmiştir.

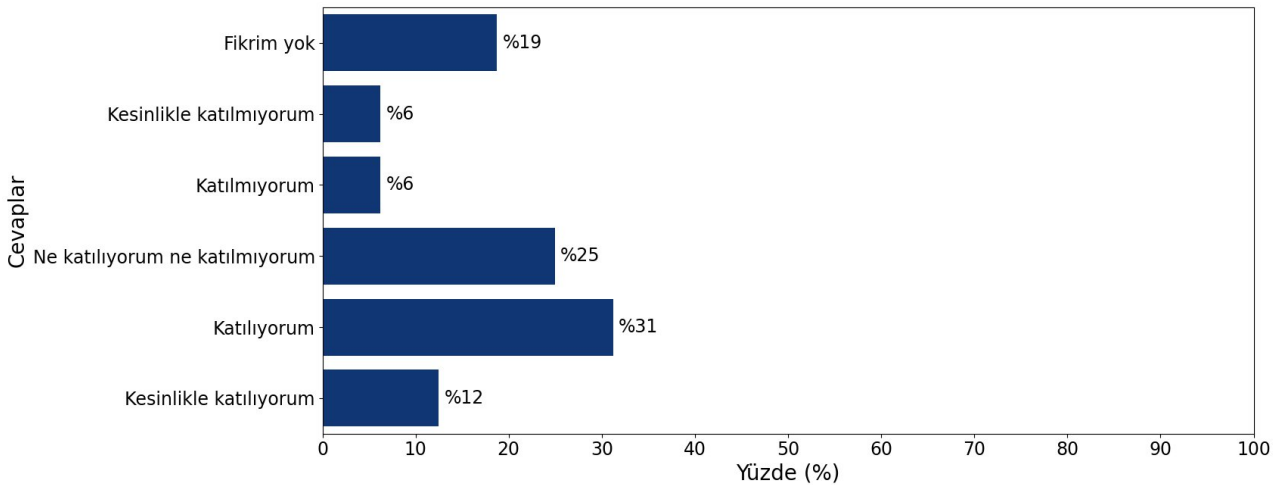


Şekil 1.23. "Üniversitemde toplumsal katkı faaliyetlerini yürüten birimlerin (Tıp Fakültesi, Dış Hekimliği Fakültesi, Hayvan Hastanesi, Özel Gereksinimli Bireyler Birimi vb.) yeterli olduğunu düşünüyorum." sorusuna verilen cevapların yüzdeler dağılımı

Soru 24) Üniversitemin kampüs ve diğer imkanlarını (spor tesisleri, konuk evleri, binicilik sosyal tesisleri vb.) toplumun hizmetine sunmasından memnunum.

(0: Fikrim yok, 1: Kesinlikle katılmıyorum, 2: Katılmıyorum, 3: Ne katılıyorum ne katılmıyorum, 4: Katılıyorum, 5: Kesinlikle katılıyorum)

24 numaralı soruya verilen cevapların ortalaması 2.81 puandır. Şekil 1.24 ile cevapların yüzdeler dağılımı sütun grafiğiyle ifade edilmiştir.

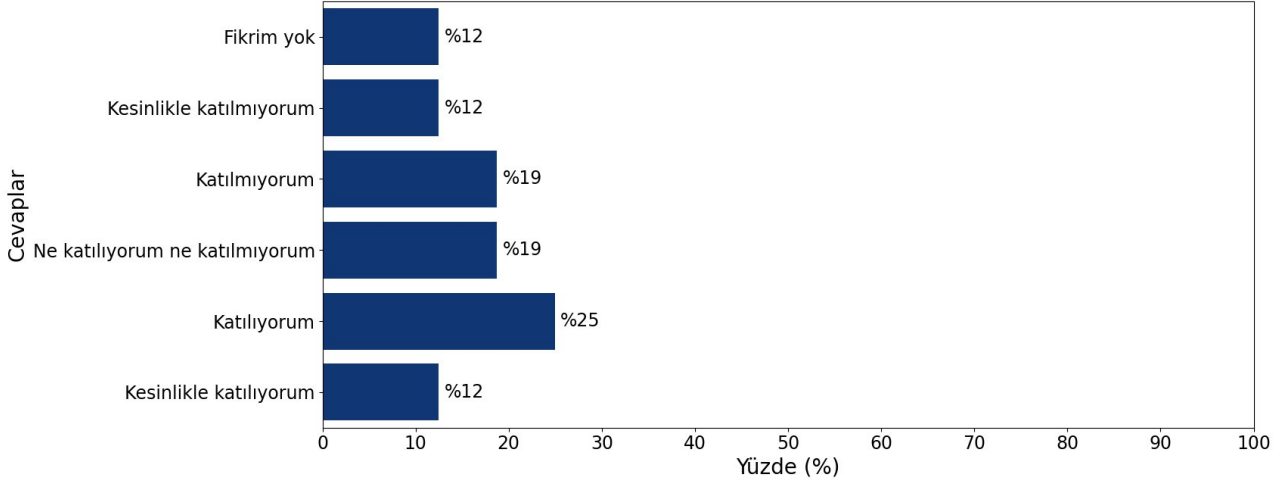


Şekil 1.24. "Üniversitemin kampüs ve diğer imkanlarını (spor tesisleri, konuk evleri, binicilik sosyal tesisleri vb.) toplumun hizmetine sunmasından memnunum." sorusuna verilen cevapların yüzdeler dağılımı

Soru 25) Üniversitemin diğer kurum ve kuruluşlar (üniversiteler, kamu kurumları, sivil toplum kuruluşları, sanayi vb.) ile olan ilişki ve iş birliğinin yeterli olduğunu düşünüyorum.

(0: Fikrim yok, 1: Kesinlikle katılmıyorum, 2: Katılmıyorum, 3: Ne katılıyorum ne katılmıyorum, 4: Katılıyorum, 5: Kesinlikle katılıyorum)

25 numaralı soruya verilen cevapların ortalaması 2.69 puandır. Şekil 1.25 ile cevapların yüzdeler dağılımı sütun grafiğiyle ifade edilmiştir.

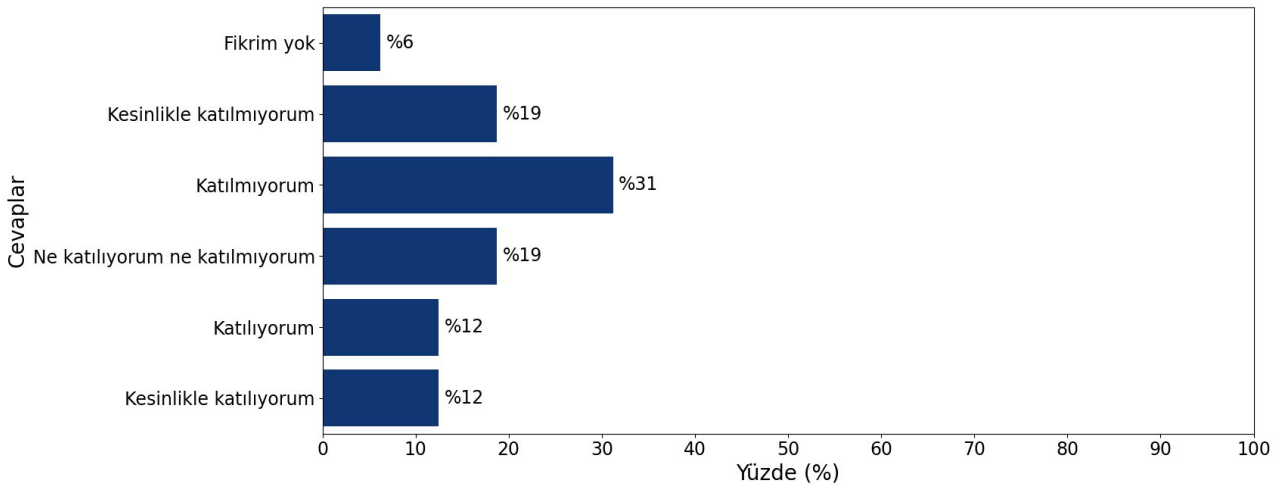


Şekil 1.25. "Üniversitemin diğer kurum ve kuruluşlar (üniversiteler, kamu kurumları, sivil toplum kuruluşları, sanayi vb.) ile olan ilişki ve iş birliğinin yeterli olduğunu düşünüyorum." sorusuna verilen cevapların yüzdeler dağılımı

Soru 26) Üniversitemde birlik, beraberlik, dayanışma ve sorumluluk bilincini artırmak için düzenlenen faaliyetlerin yeterli olduğunu düşünüyorum.

(0: Fikrim yok, 1: Kesinlikle katılmıyorum, 2: Katılmıyorum, 3: Ne katılıyorum ne katılmıyorum, 4: Katılıyorum, 5: Kesinlikle katılıyorum)

26 numaralı soruya verilen cevapların ortalaması 2.50 puandır. Şekil 1.26 ile cevapların yüzdeler dağılımı sütun grafiğiyle ifade edilmiştir.

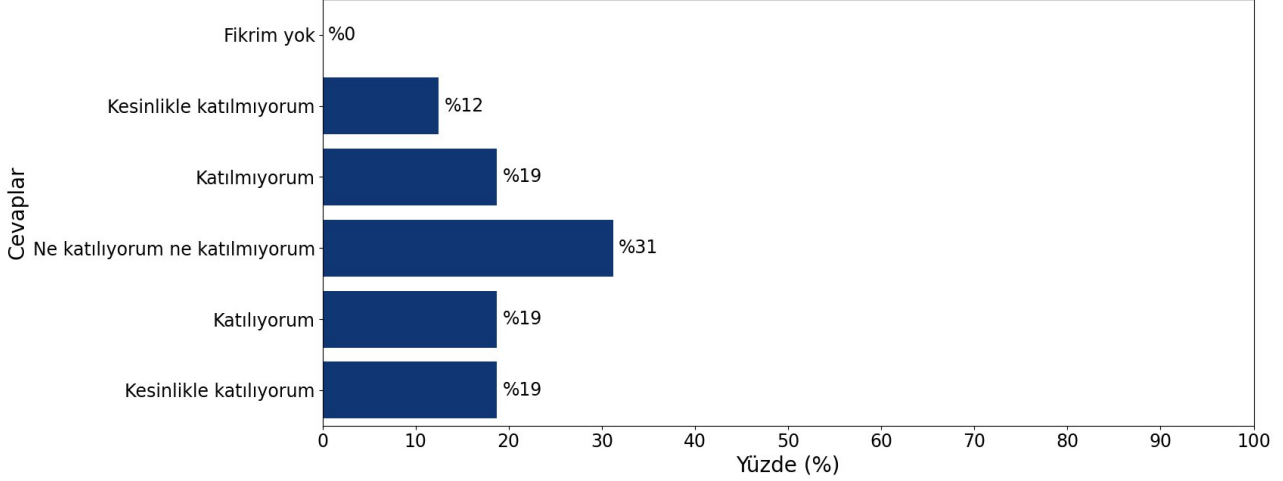


Şekil 1.26. "Üniversitemde birlik, beraberlik, dayanışma ve sorumluluk bilincini artırmak için düzenlenen faaliyetlerin yeterli olduğunu düşünüyorum." sorusuna verilen cevapların yüzdeler dağılımı

Soru 27) Üniversitemin kültürel değerlerin korunması için gösterdiği çabaları yeterli buluyorum.

(0: Fikrim yok, 1: Kesinlikle katılmıyorum, 2: Katılmıyorum, 3: Ne katılıyorum ne katılmıyorum, 4: Katılıyorum, 5: Kesinlikle katılıyorum)

27 numaralı soruya verilen cevapların ortalaması 3.12 puandır. Şekil 1.27 ile cevapların yüzdelerle dağılımı sütun grafiğiyle ifade edilmiştir.

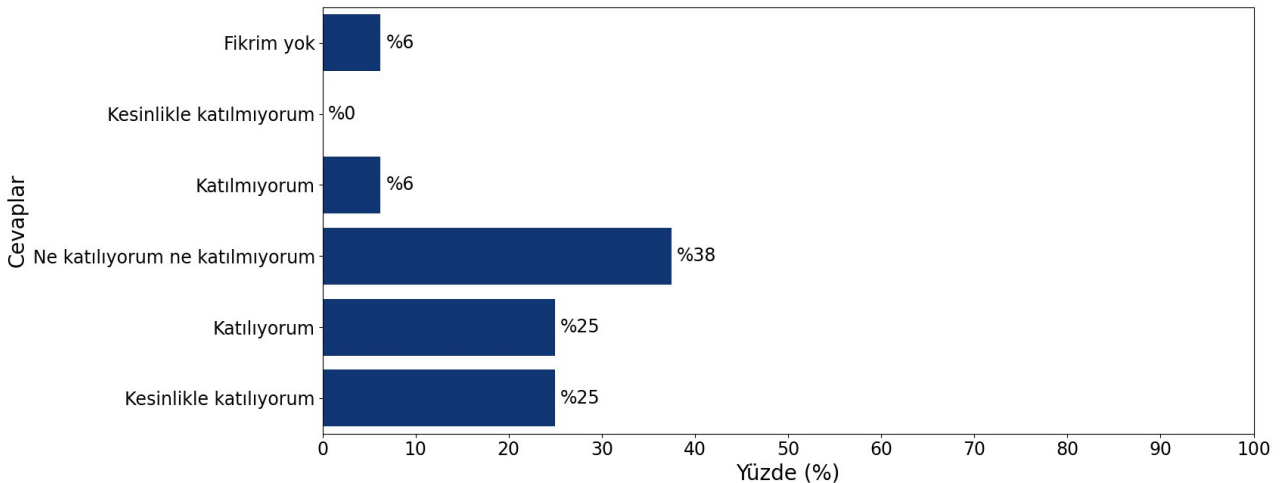


Şekil 1.27. "Üniversitemin kültürel değerlerin korunması için gösterdiği çabaları yeterli buluyorum." sorusuna verilen cevapların yüzdelerle dağılımı

Soru 28) Üniversitemin bölge ekonomisine katkı sağlamada etkin bir rolünün olduğunu düşünüyorum.

(0: Fikrim yok, 1: Kesinlikle katılmıyorum, 2: Katılmıyorum, 3: Ne katılıyorum ne katılmıyorum, 4: Katılıyorum, 5: Kesinlikle katılıyorum)

28 numaralı soruya verilen cevapların ortalaması 3.50 puandır. Şekil 1.28 ile cevapların yüzdelerle dağılımı sütun grafiğiyle ifade edilmiştir.

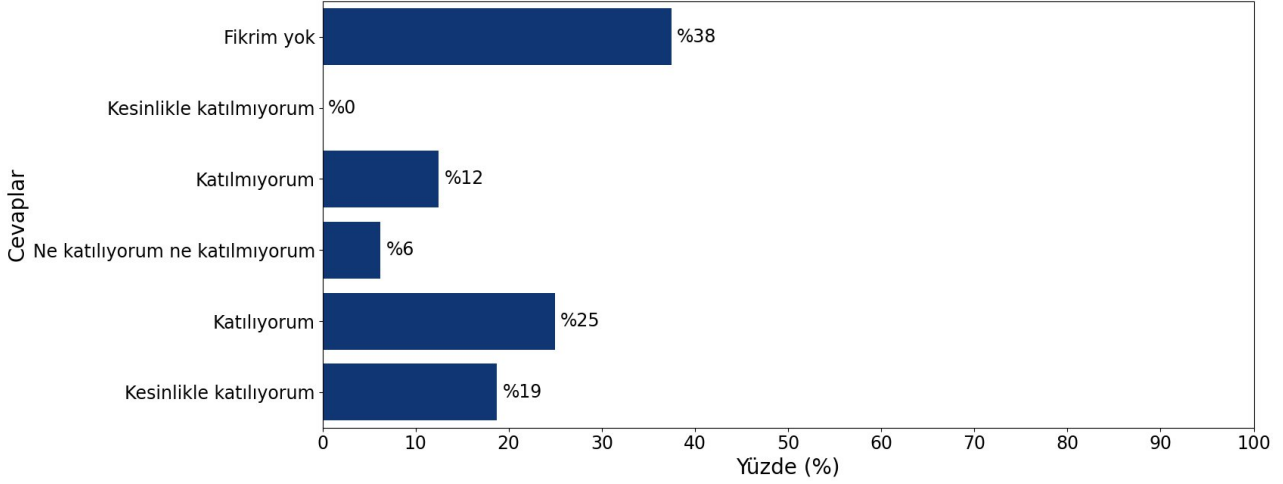


Şekil 1.28. "Üniversitemin bölge ekonomisine katkı sağlamada etkin bir rolünün olduğunu düşünüyorum." sorusuna verilen cevapların yüzdelerle dağılımı

Soru 29) Üniversitemin sürdürülebilirlik (Sıfır Atık, Yeşil Kampüs, Engelsiz Kampüs vb.) uygulamalarından memnunuz.

(0: Fikrim yok, 1: Kesinlikle katılmıyorum, 2: Katılmıyorum, 3: Ne katılıyorum ne katılmıyorum, 4: Katılıyorum, 5: Kesinlikle katılıyorum)

29 numaralı soruya verilen cevapların ortalaması 2.38 puandır. Şekil 1.29 ile cevapların yüzdeler dağılımı sütun grafiğiyle ifade edilmiştir.



Şekil 1.29. "Üniversitemin sürdürülebilirlik (Sıfır Atık, Yeşil Kampüs, Engelsiz Kampüs vb.) uygulamalarından memnunuz." sorusuna verilen cevapların yüzdeler dağılımı

