

2023-2024

Mezun Memnuniyet Anketi Değerlendirme Raporu

2023-2024 döneminde Selçuk Üniversitesi mezunlarına uygulanan memnuniyet anketinin sonuçları incelenerek raporlanmıştır.



Rapor Özeti

Anket çalışması; Kurum İçi Değerlendirme Raporu (KİDR) kılavuzundaki Liderlik, Yönetişim ve Kalite, Eğitim ve Öğretim, Araştırma ve Geliştirme ve Toplumsal katkı ölçütlerinin ve bunların her birinin alt ölçütlerinin dikkate alınması ile anket sorularının planlanması, anket formunun oluşturulması, verilerin toplanması, analizi ve raporlanması aşamalarını içermektedir. Veri toplama, Google form üzerinden 03 Ocak 2024-21 Ocak 2024 tarihleri arasında yürütülmüş olup, SÜ mezun öğrencilerinin memnuniyetlerinin değerlendirilmesi amacıyla uygulanmıştır.

Anket kapsamında, öğrencilere 1-5 Likert skalasına “Fikrim yok” ilave seçeneği eklenerek memnuniyet soruları yöneltilmiştir. Memnuniyet ölçeklerinde puanlama yapılırken; “kesinlikle katılıyorum” seçeneğine 5 puan, “katılıyorum” seçeneğine 4 puan, “kararsızım” seçeneğine 3 puan, “katılmıyorum” seçeneğine 2 puan ve “kesinlikle katılmıyorum” seçeneğine ise 1 puan verilmiştir. Ayrıca elde edilen verilerden hareketle sonuçlar ‘Olumlu’, ‘Olumsuz’, ‘Kararsız’ ve ‘Fikrim Yok’ olmak üzere 4 grupta incelenmiştir. Likert skalasında değerlendirilen sorulara “katılıyorum” ve “kesinlikle katılıyorum” diyenler “Olumlu” ve “kesinlikle katılmıyorum” ve “katılmıyorum” diyenler “Olumsuz” görüşe sahip olarak kabul edilmiştir.

Verilerin analiz sonuçları için, her bir soruya “Fikrim Yok” görüşüne sahip olmayan katılımcılar tarafından verilen puanların toplamının o soruya yanıt veren ve “Fikrim Yok” görüşüne sahip olmayan katılımcı sayısına bölünmesiyle elde edilen soru ortalama puanları hesaplanmıştır.

Bu rapor kapsamında, mezun memnuniyet anketi sorularına verilen cevapların sonuçları paylaşılmıştır. Likert skalasında değerlendirilen soruların ortalamaları Tablo 1’de verilmiştir.

Tablo 1: Mezun Memnuniyet Anketi Sorularının Ortalama Değerleri

1	Üniversitemdeki yöneticilerin mezunlarla olan iletişimlerinin yeterli olduğunu düşünüyorum. [Liderlik, Yönetişim ve Kalite]	2.88
2	Üniversitemin web sayfasının yeterli (kullanılabilirliği, işlevselliği, pratikliği vb. açısından) olduğunu düşünüyorum. [Liderlik, Yönetişim ve Kalite]	3.25
3	Üniversitemin sosyal medya hesaplarının yeterli (kullanılabilirliği, işlevselliği, pratikliği vb. açısından) olduğunu düşünüyorum. [Liderlik, Yönetişim ve Kalite]	3.02
4	Üniversitemin diğer kurumlarla (üniversiteler, özel sektör, resmi kurum vs.) olan iletişiminin yeterli olduğunu düşünüyorum. [Liderlik, Yönetişim ve Kalite]	2.91
5	Üniversitemin birçok alanda Türkiye’deki gelişmelere öncülük ettiğini düşünüyorum. [Liderlik, Yönetişim ve Kalite]	3.00
6	Üniversitemin bulunduğu coğrafi bölgede stratejik bir öneminin olduğunu düşünüyorum. [Liderlik, Yönetişim ve Kalite]	3.67
7	Üniversitemin diğer üniversiteler içindeki başarı sıralamasından memnunum. [Liderlik, Yönetişim ve Kalite]	3.21
8	Üniversitemde eğitim ve öğretim hizmet kalitesinin genel olarak iyi olduğunu düşünüyorum. [Liderlik, Yönetişim ve Kalite]	3.40
9	Üniversitemde nitelikli bir yabancı dil eğitimi verildiğini düşünüyorum. [Liderlik, Yönetişim ve Kalite]	2.08

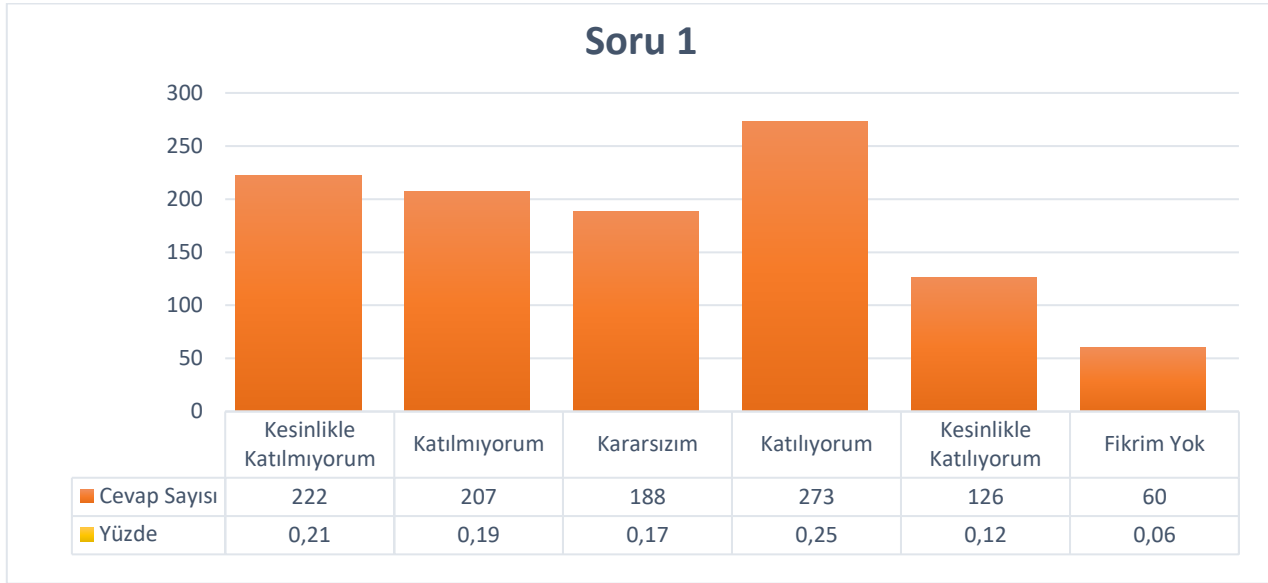
10	Üniversitemde öğrencilere sağlanan olanakların genel olarak yeterli olduğunu düşünüyorum. [Liderlik, Yönetişim ve Kalite]	2.88
11	Üniversitemden aldığım eğitim sayesinde iş bulabildiğimi/bulabileceğimi düşünüyorum. [Liderlik, Yönetişim ve Kalite]	3.11
12	Üniversitemden aldığım eğitimin sektörde/iş hayatında ihtiyaç duyduğum/duyacağım bilgi ve becerileri kazandırdığını düşünüyorum. [Liderlik, Yönetişim ve Kalite]	3.25
13	Üniversitemden aldığım eğitim sayesinde çalıştığım kuruma/işletmeye önemli katkılar sağlayabildiğimi/sağlayabileceğimi düşünüyorum. [Liderlik, Yönetişim ve Kalite]	3.39
14	Üniversitemden aldığım eğitimin kişisel gelişimime katkı sağladığını düşünüyorum. [Liderlik, Yönetişim ve Kalite]	3.66
15	Üniversitemden aldığım eğitim sayesinde kendimi akademik olarak yeterli hissediyorum. [Liderlik, Yönetişim ve Kalite]	3.14
16	Üniversitemden aldığım eğitim sayesinde bilgiye ulaşma ve araştırma becerilerini kazandığımı düşünüyorum. [Liderlik, Yönetişim ve Kalite]	3.54
17	Üniversitemden aldığım eğitimin iletişim becerilerimi geliştirdiğini düşünüyorum. [Liderlik, Yönetişim ve Kalite]	3.64
18	Üniversitemin Mezun Bilgi Sisteminin (http://mezun.selcuk.edu.tr/) kullanışlı olduğunu düşünüyorum. [Liderlik, Yönetişim ve Kalite]	3.32
19	Üniversitemde kariyerime katkı sağlayan uygulamaların (staj, iş yeri gezisi, uzman konuk davetleri vb.) yeterli olduğunu düşünüyorum. [Liderlik, Yönetişim ve Kalite]	2.70
20	Üniversitemde mezunlara yönelik kurumsal aidiyet duygusunu güçlendirecek etkinliklerin yeterli olduğunu düşünüyorum. [Liderlik, Yönetişim ve Kalite]	2.49
21	Üniversitemin mezunu olduğum için kendimi şanslı hissediyorum. [Liderlik, Yönetişim ve Kalite]	3.47
22	Üniversitemin topluma ve insanlığa değer katmak için yeterli çabayı gösterdiğini düşünüyorum. [Toplumsal Katkı]	3.36
23	Üniversitemde toplumsal katkı faaliyetlerini yürüten birimlerin (Tıp Fakültesi, Diş Hekimliği Fakültesi, Hayvan Hastanesi, Özel Gereksinimli Bireyler Birimi vb.) yeterli olduğunu düşünüyorum. [Toplumsal Katkı]	3.35
24	Üniversitemin kampüs ve diğer imkanlarını (spor tesisleri, konuk evleri, binicilik sosyal tesisleri vb.) toplumun hizmetine sunmasından memnunum. [Toplumsal Katkı]	3.31
25	Üniversitemin diğer kurum ve kuruluşlar (üniversiteler, kamu kurumları, sivil toplum kuruluşları, sanayi vb.) ile olan ilişki ve iş birliğinin yeterli olduğunu düşünüyorum. [Toplumsal Katkı]	2.92
26	Üniversitemde birlik, beraberlik, dayanışma ve sorumluluk bilincini artırmak için düzenlenen faaliyetlerin yeterli olduğunu düşünüyorum. [Toplumsal Katkı]	3.03

27	Üniversitemin kültürel değerlerin korunması için gösterdiği çabaları yeterli buluyorum. [Toplumsal Katkı]	3.35
28	Üniversitemin bölge ekonomisine katkı sağlamada etkin bir rolünün olduğunu düşünüyorum. [Toplumsal Katkı]	3.76
29	Üniversitemin sürdürülebilirlik (Sıfır Atık, Yeşil Kampüs, Engelsiz Kampüs vb.) uygulamalarından memnunum. [Toplumsal Katkı]	3.47

Soru 1) Üniversitemdeki yöneticilerin mezunlarla olan iletişimlerinin yeterli olduğunu düşünüyorum.

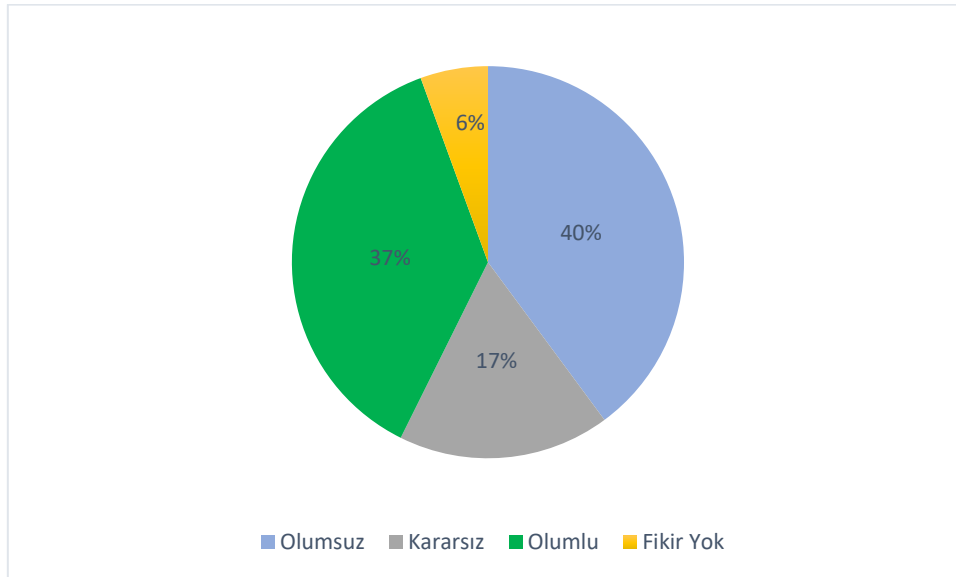
(0: Fikrim Yok, 1: Kesinlikle Katılmıyorum, 2: Katılmıyorum, 3: Kararsızım, 4: Katılıyorum, 5: Kesinlikle Katılıyorum)

Bu soru için ortalama 2.88 olarak ortaya çıkmıştır. Cevapların sayı ve yüzdesel dağılımı Şekil 1’de gösterilmiştir.



Şekil 1: “Üniversitemdeki yöneticilerin mezunlarla olan iletişimlerinin yeterli olduğunu düşünüyorum.” sorusuna verilen cevapların dağılımı

Bu soruya verilen cevapların niteliksel dağılımı Şekil 2’de gösterilmiştir.



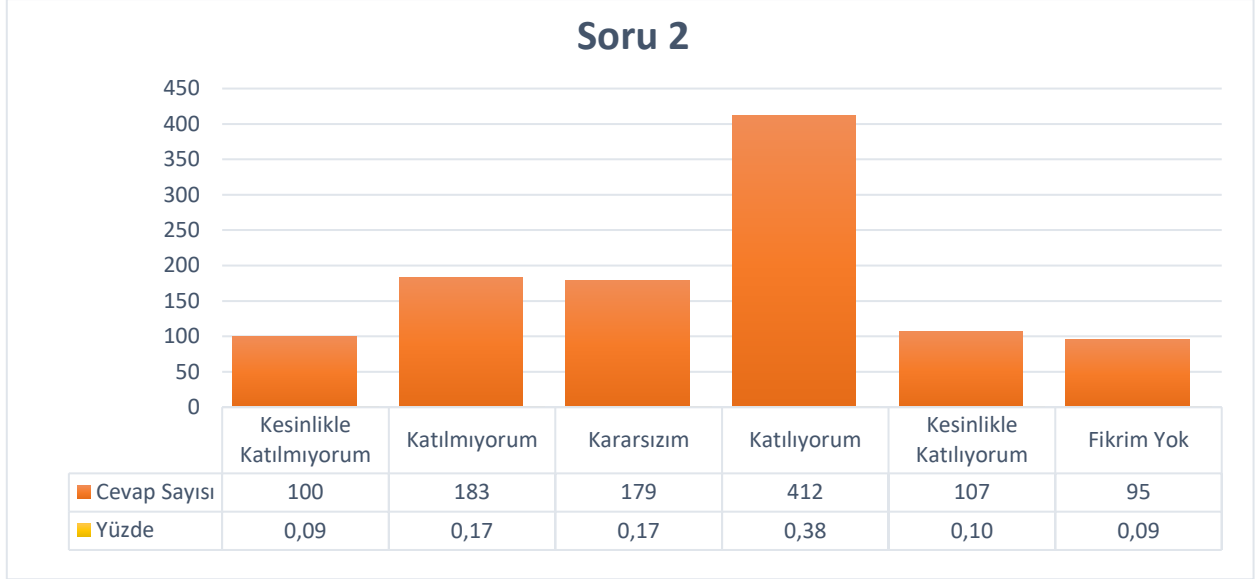
Şekil 2: “Üniversitemdeki yöneticilerin mezunlarla olan iletişimlerinin yeterli olduğunu düşünüyorum.” sorusuna verilen cevapların nitelik dağılımı

Ortalama ve cevap nitelikleri göz önüne alındığında mezunların soru içeriğine büyük oranda katılmadıkları görülmüştür.

Soru 2) Üniversitemin web sayfasının yeterli (kullanılabilirliği, işlevselliği, pratikliği vb. açısından) olduğunu düşünüyorum.

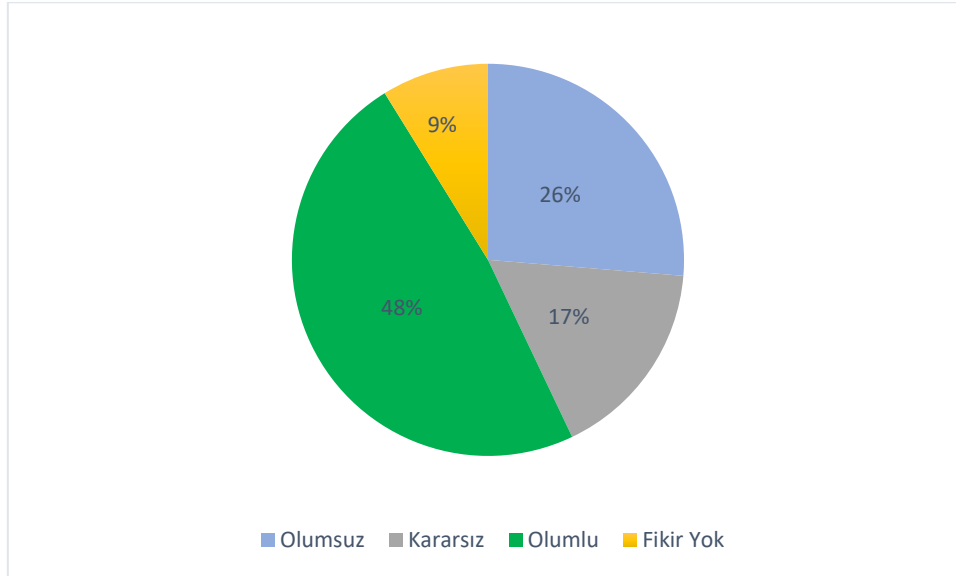
(0: Fikrim Yok, 1: Kesinlikle Katılmıyorum, 2: Katılmıyorum, 3: Kararsızım, 4: Katılıyorum, 5: Kesinlikle Katılıyorum)

Bu soru için ortalama 3.25 olarak ortaya çıkmıştır. Cevapların sayı ve yüzdesel dağılımı Şekil 3’de gösterilmiştir.



Şekil 3: “Üniversitemin web sayfasının yeterli (kullanılabilirliği, işlevselliği, pratikliği vb. açısından) olduğunu düşünüyorum.” sorusuna verilen cevapların dağılımı

Bu soruya verilen cevapların niteliksel dağılımı Şekil 4’de gösterilmiştir.



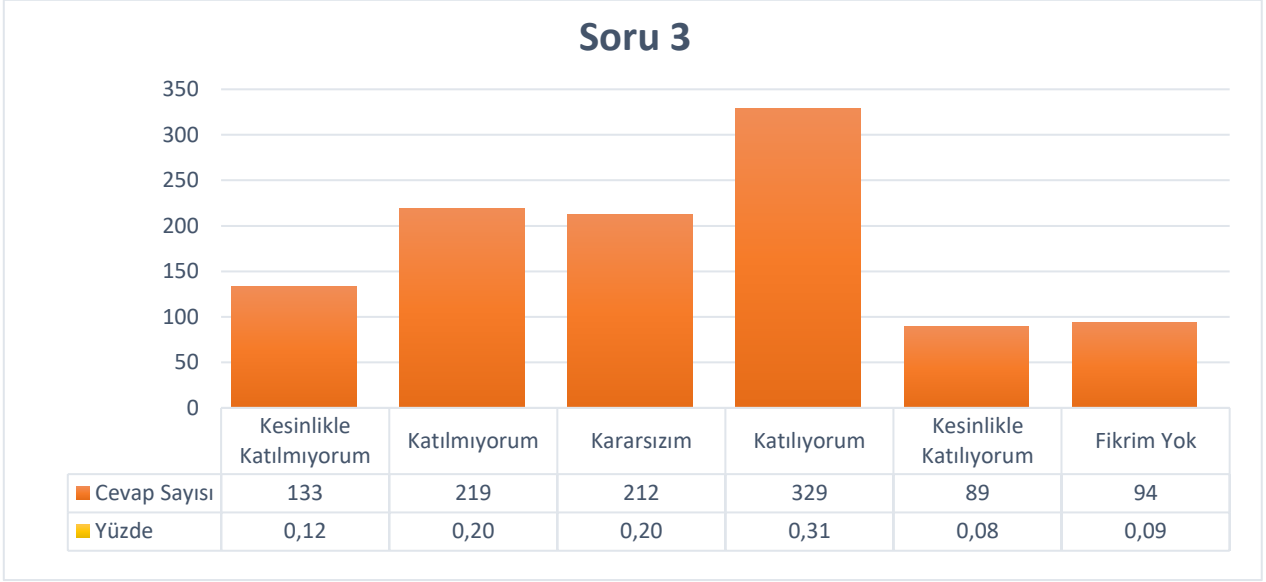
Şekil 4: “Üniversitemin web sayfasının yeterli (kullanılabilirliği, işlevselliği, pratikliği vb. açısından) olduğunu düşünüyorum.” sorusuna verilen cevapların nitelik dağılımı

Ortalama ve cevap nitelikleri göz önüne alındığında mezunların soru içeriğine büyük oranda katıldıkları görülmüştür.

Soru 3) Üniversitemin sosyal medya hesaplarının yeterli (kullanılabilirliği, işlevselliği, pratikliği vb. açısından) olduğunu düşünüyorum.

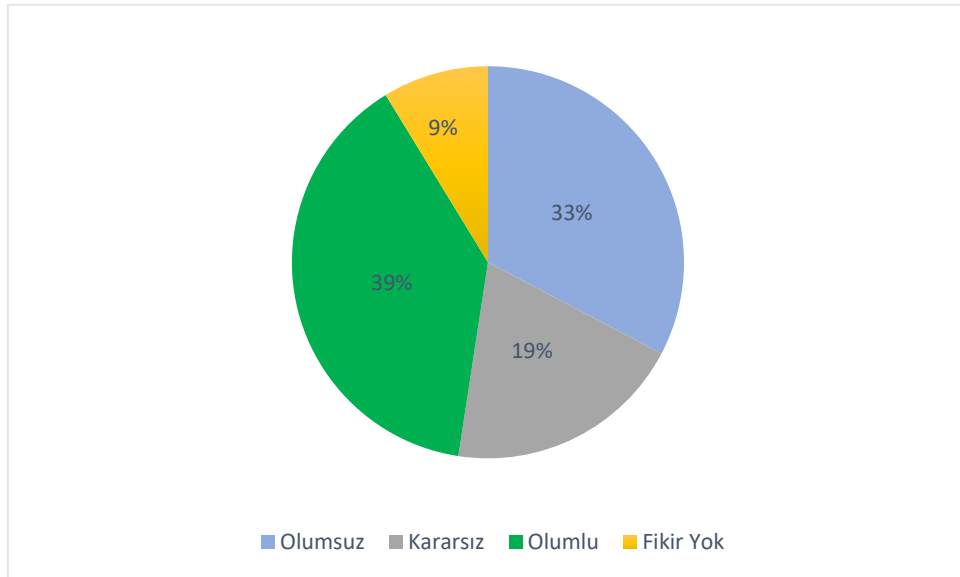
(0: Fikrim Yok, 1: Kesinlikle Katılmıyorum, 2: Katılmıyorum, 3: Kararsızım, 4: Katılıyorum, 5: Kesinlikle Katılıyorum)

Bu soru için ortalama 3.02 olarak ortaya çıkmıştır. Cevapların sayı ve yüzdesel dağılımı Şekil 5’de gösterilmiştir.



Şekil 5: “Üniversitemin sosyal medya hesaplarının yeterli (kullanılabilirliği, işlevselliği, pratikliği vb. açısından) olduğunu düşünüyorum.” sorusuna verilen cevapların dağılımı

Bu soruya verilen cevapların niteliksel dağılımı Şekil 6’da gösterilmiştir.



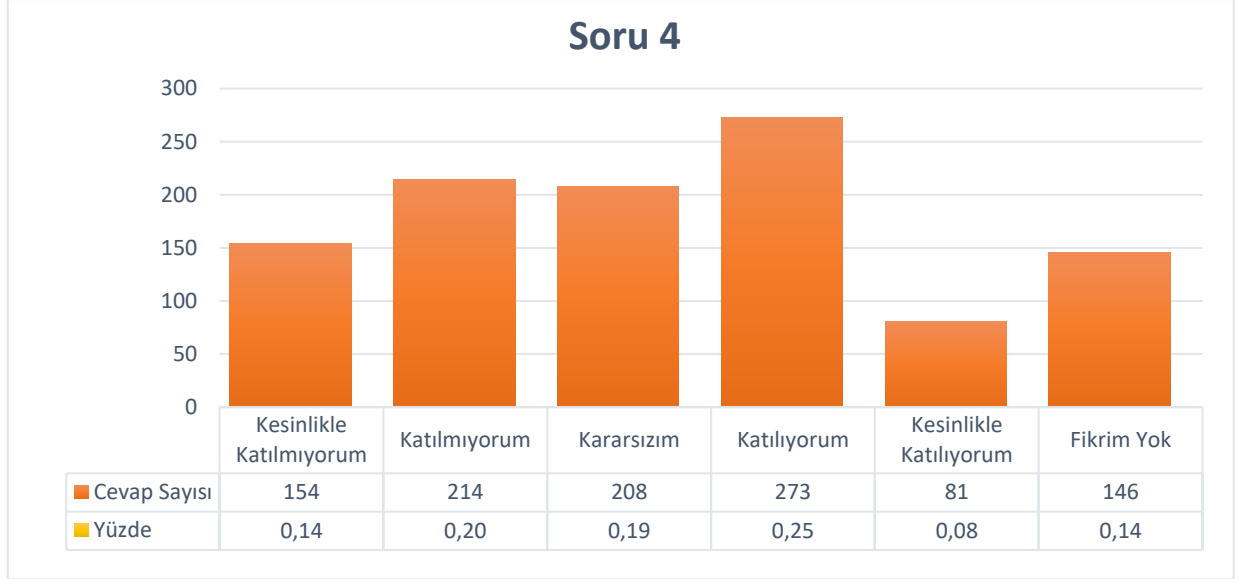
Şekil 6: “Üniversitemin sosyal medya hesaplarının yeterli (kullanılabilirliği, işlevselliği, pratikliği vb. açısından) olduğunu düşünüyorum.” sorusuna verilen cevapların nitelik dağılımı

Ortalama ve cevap nitelikleri göz önüne alındığında mezunların soru içeriğine büyük oranda katıldıkları görülmüştür.

Soru 4) Üniversitemin diğer kurumlarla (üniversiteler, özel sektör, resmi kurum vs.) olan iletişiminin yeterli olduğunu düşünüyorum.

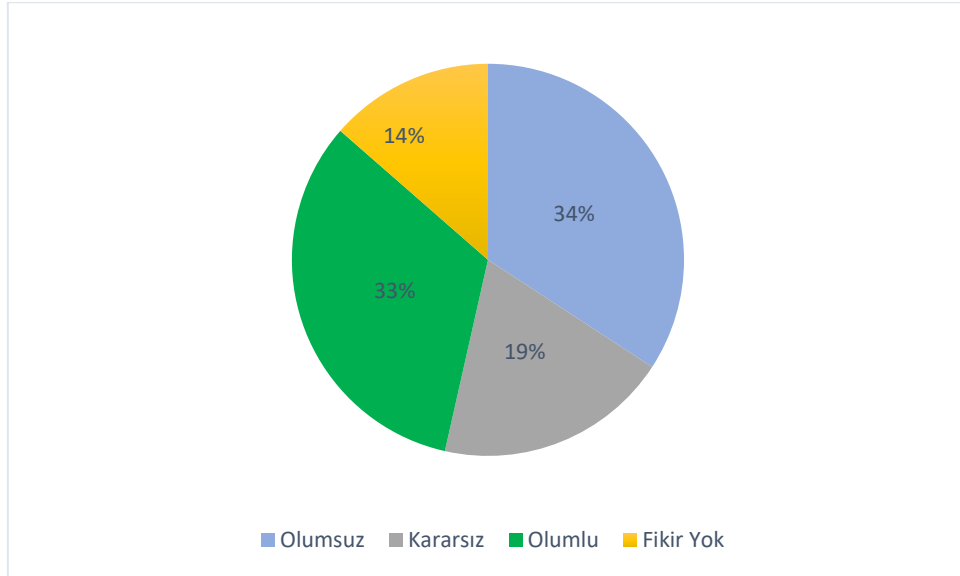
(0: Fikrim Yok, 1: Kesinlikle Katılmıyorum, 2: Katılmıyorum, 3: Kararsızım, 4: Katılıyorum, 5: Kesinlikle Katılıyorum)

Bu soru için ortalama 2.91 olarak ortaya çıkmıştır. Cevapların sayı ve yüzdesel dağılımı Şekil 7’de gösterilmiştir.



Şekil 7: “Üniversitemin diğer kurumlarla (üniversiteler, özel sektör, resmi kurum vs.) olan iletişiminin yeterli olduğunu düşünüyorum.” sorusuna verilen cevapların dağılımı

Bu soruya verilen cevapların niteliksel dağılımı Şekil 8’de gösterilmiştir.



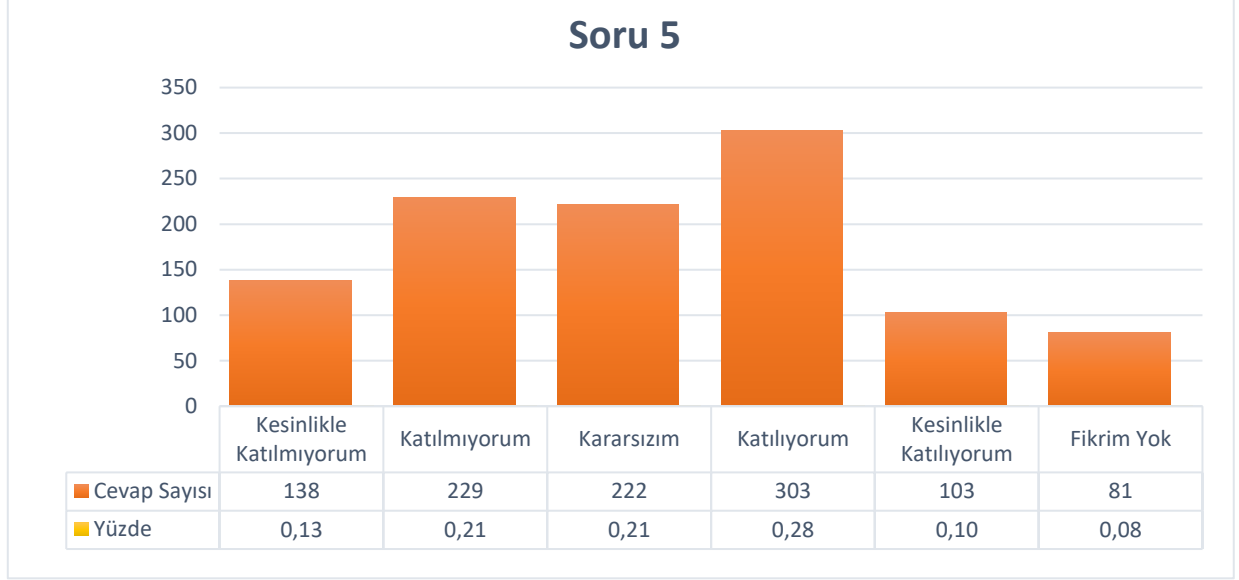
Şekil 8: “Üniversitemin diğer kurumlarla (üniversiteler, özel sektör, resmi kurum vs.) olan iletişiminin yeterli olduğunu düşünüyorum.” sorusuna verilen cevapların nitelik dağılımı

Ortalama ve cevap nitelikleri göz önüne alındığında mezunların soru içeriğine büyük oranda katılmadıkları görülmüştür.

Soru 5) Üniversitemin birçok alanda Türkiye’deki gelişmelere öncülük ettiğini düşünüyorum.

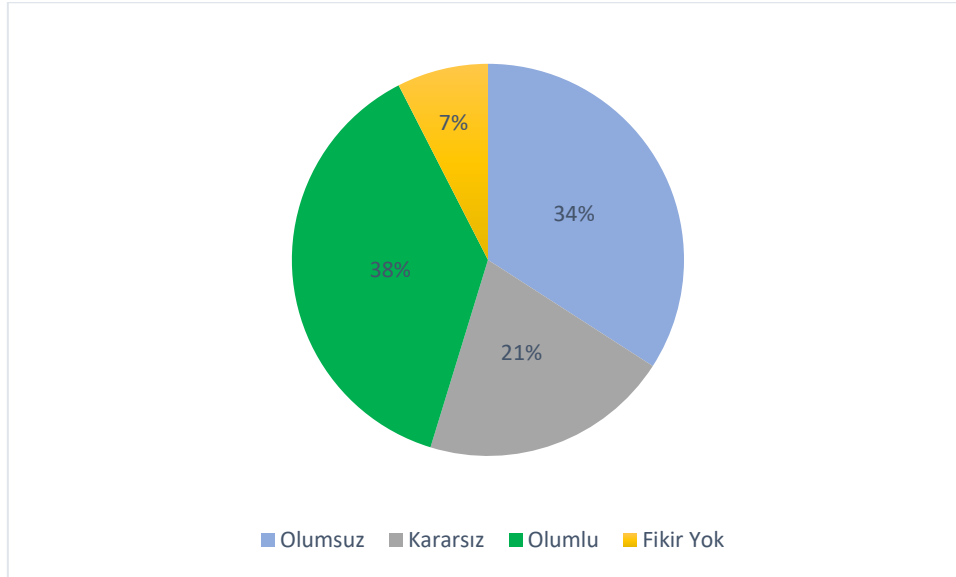
(0: Fikrim Yok, 1: Kesinlikle Katılmıyorum, 2: Katılmıyorum, 3: Kararsızım, 4: Katılıyorum, 5: Kesinlikle Katılıyorum)

Bu soru için ortalama 3.00 olarak ortaya çıkmıştır. Cevapların sayı ve yüzdesel dağılımı Şekil 9’de gösterilmiştir.



Şekil 9: “Üniversitemin birçok alanda Türkiye’deki gelişmelere öncülük ettiğini düşünüyorum.” sorusuna verilen cevapların dağılımı

Bu soruya verilen cevapların niteliksel dağılımı Şekil 10’da gösterilmiştir.



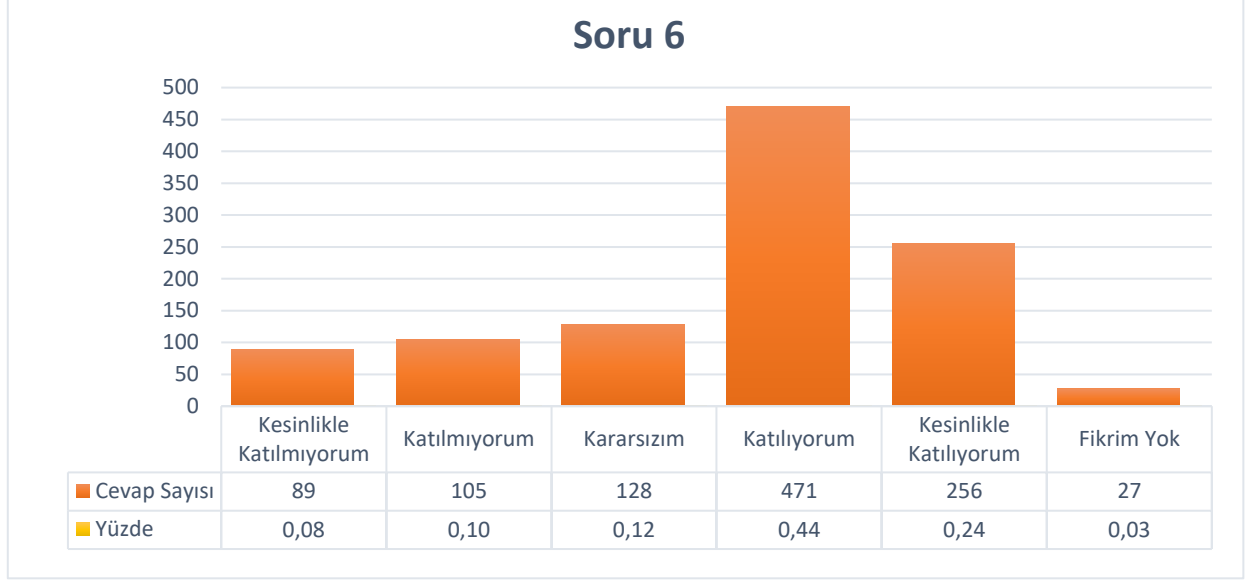
Şekil 10: “Üniversitemin birçok alanda Türkiye’deki gelişmelere öncülük ettiğini düşünüyorum.” sorusuna verilen cevapların nitelik dağılımı

Ortalama ve cevap nitelikleri göz önüne alındığında mezunların soru içeriğine büyük oranda katıldıkları görülmüştür.

Soru 6) Üniversitemin bulunduğu coğrafi bölgede stratejik bir öneminin olduğunu düşünüyorum.

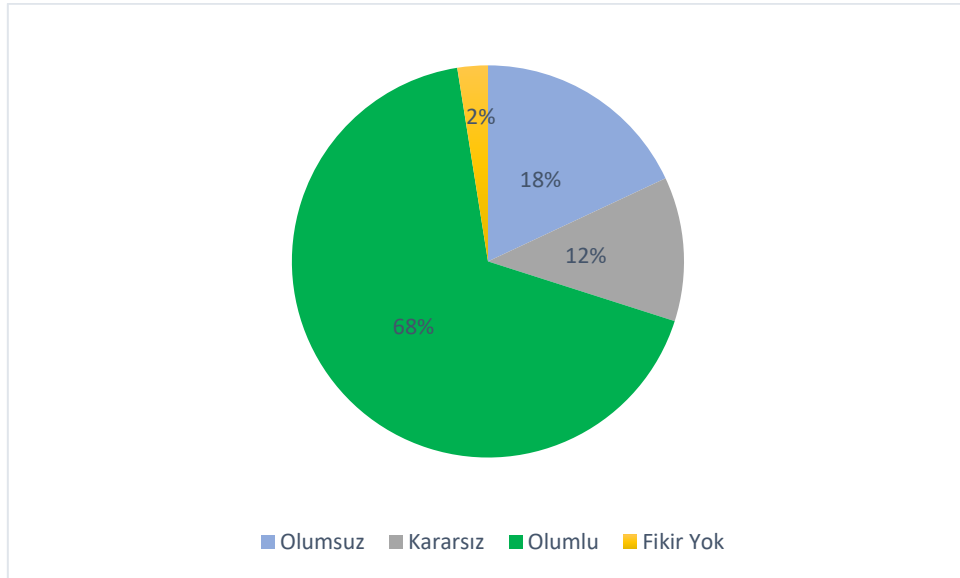
(0: Fikrim Yok, 1: Kesinlikle Katılmıyorum, 2: Katılmıyorum, 3: Kararsızım, 4: Katılıyorum, 5: Kesinlikle Katılıyorum)

Bu soru için ortalama 3.67 olarak ortaya çıkmıştır. Cevapların sayı ve yüzdesel dağılımı Şekil 11’de gösterilmiştir.



Şekil 11: “Üniversitemin bulunduğu coğrafi bölgede stratejik bir öneminin olduğunu düşünüyorum.” sorusuna verilen cevapların dağılımı

Bu soruya verilen cevapların niteliksel dağılımı Şekil 12’de gösterilmiştir.



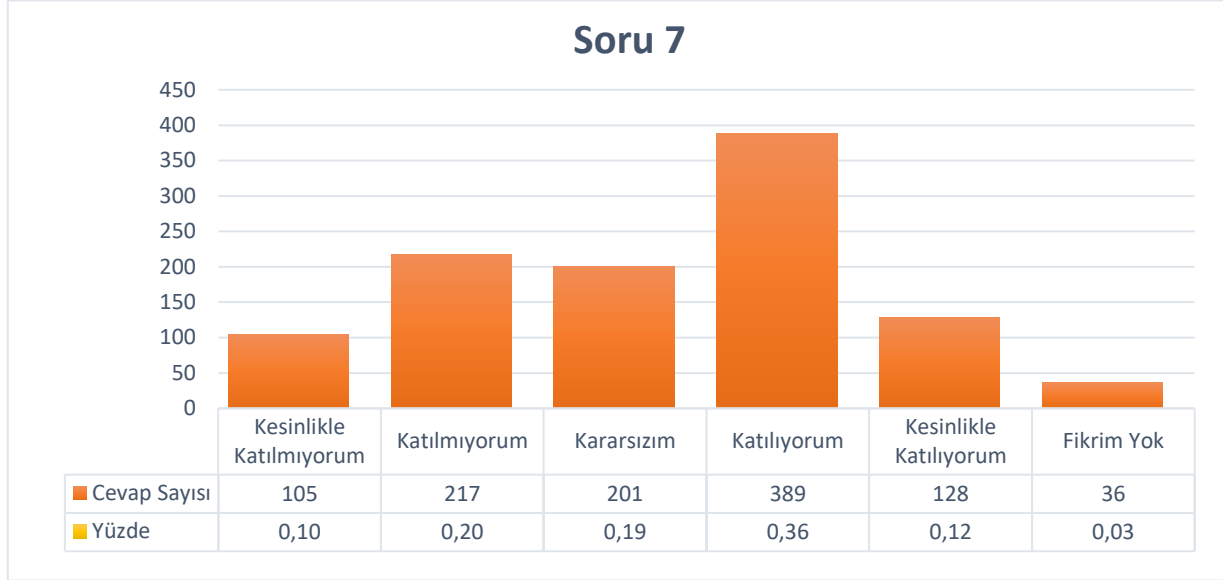
Şekil 12: “Üniversitemin bulunduğu coğrafi bölgede stratejik bir öneminin olduğunu düşünüyorum.” sorusuna verilen cevapların nitelik dağılımı

Ortalama ve cevap nitelikleri göz önüne alındığında mezunların soru içeriğine büyük oranda katıldıkları görülmüştür.

Soru 7) Üniversitemin diğer üniversiteler içindeki başarı sıralamasından memnunum.

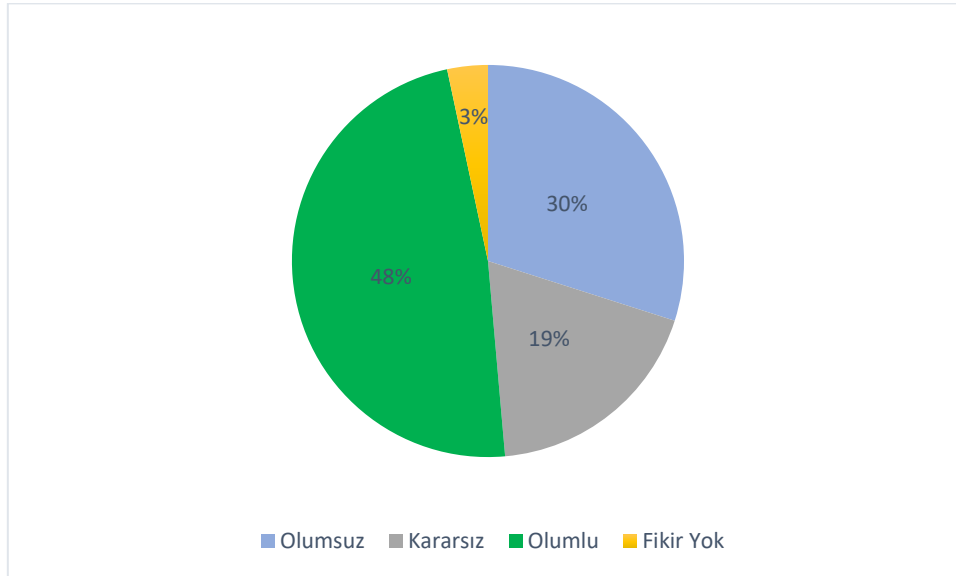
(0: Fikrim Yok, 1: Kesinlikle Katılmıyorum, 2: Katılmıyorum, 3: Kararsızım, 4: Katılıyorum, 5: Kesinlikle Katılıyorum)

Bu soru için ortalama 3.21 olarak ortaya çıkmıştır. Cevapların sayı ve yüzdesel dağılımı Şekil 13’de gösterilmiştir.



Şekil 13: “Üniversitemin diğer üniversiteler içindeki başarı sıralamasından memnunum.” sorusuna verilen cevapların dağılımı

Bu soruya verilen cevapların niteliksel dağılımı Şekil 12’de gösterilmiştir.



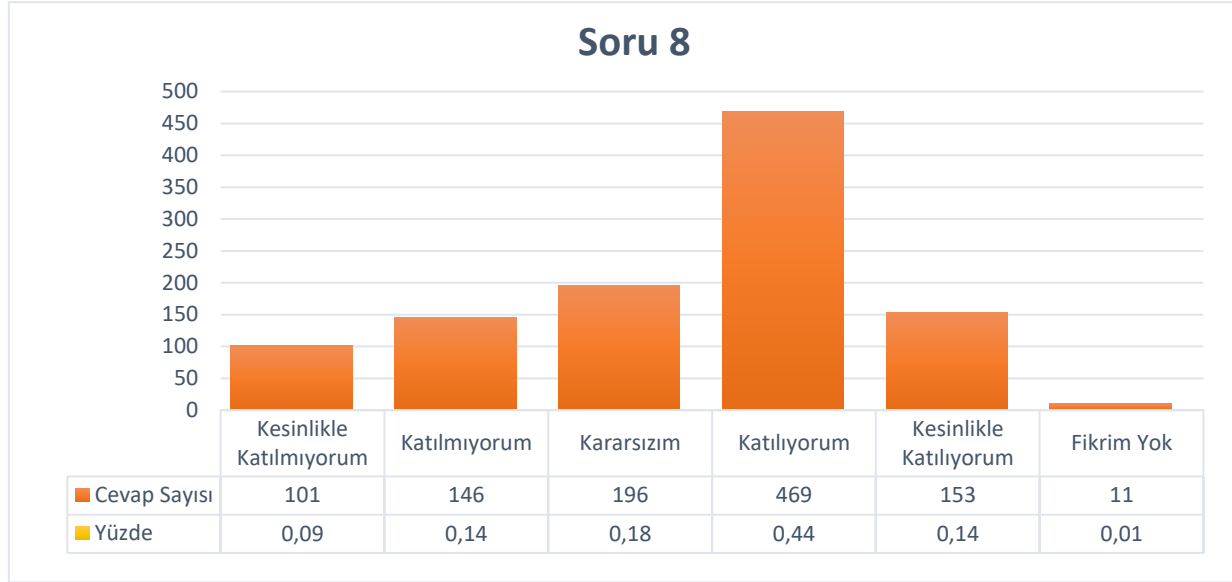
Şekil 14: “Üniversitemin diğer üniversiteler içindeki başarı sıralamasından memnunum.” sorusuna verilen cevapların niteliksel dağılımı

Ortalama ve cevap nitelikleri göz önüne alındığında mezunların soru içeriğine büyük oranda katıldıkları görülmüştür.

Soru 8) Üniversitemde eğitim ve öğretim hizmet kalitesinin genel olarak iyi olduğunu düşünüyorum.

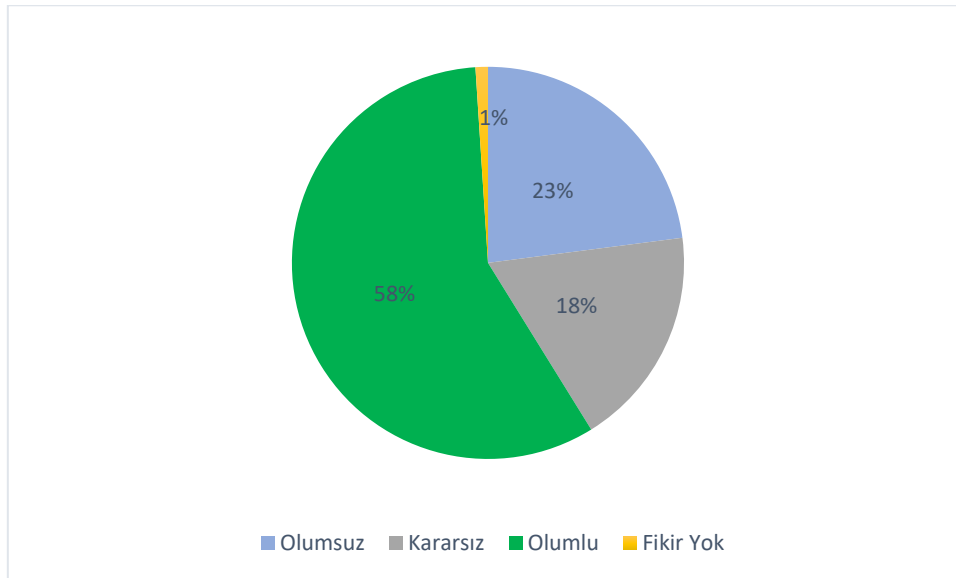
(0: Fikrim Yok, 1: Kesinlikle Katılmıyorum, 2: Katılmıyorum, 3: Kararsızım, 4: Katılıyorum, 5: Kesinlikle Katılıyorum)

Bu soru için ortalama 3.40 olarak ortaya çıkmıştır. Cevapların sayı ve yüzdesel dağılımı Şekil 15’de gösterilmiştir.



Şekil 15: “Üniversitemde eğitim ve öğretim hizmet kalitesinin genel olarak iyi olduğunu düşünüyorum.” sorusuna verilen cevapların dağılımı

Bu soruya verilen cevapların niteliksel dağılımı Şekil 16’da gösterilmiştir.



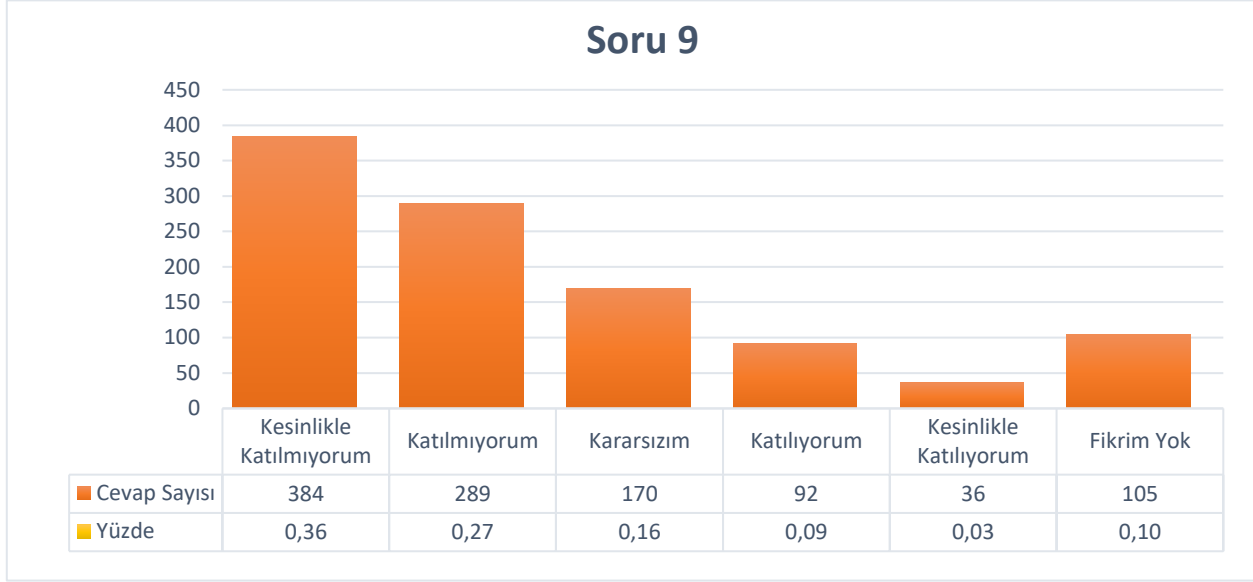
Şekil 16: “Üniversitemde eğitim ve öğretim hizmet kalitesinin genel olarak iyi olduğunu düşünüyorum.” sorusuna verilen cevapların nitelik dağılımı

Ortalama ve cevap nitelikleri göz önüne alındığında mezunların soru içeriğine büyük oranda katıldıkları görülmüştür.

Soru 9) Üniversitemde nitelikli bir yabancı dil eğitimi verildiğini düşünüyorum.

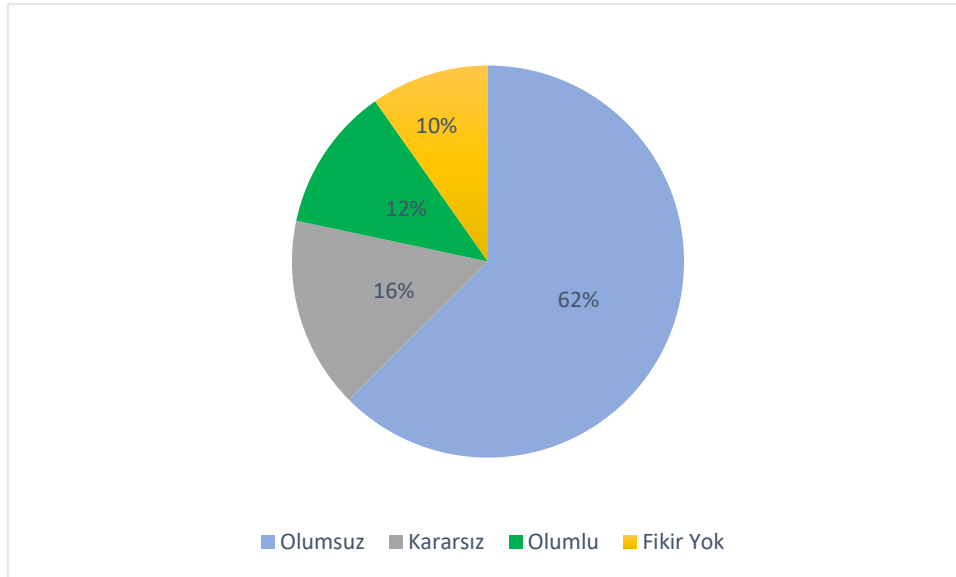
(0: Fikrim Yok, 1: Kesinlikle Katılmıyorum, 2: Katılmıyorum, 3: Kararsızım, 4: Katılıyorum, 5: Kesinlikle Katılıyorum)

Bu soru için ortalama 2.08 olarak ortaya çıkmıştır. Cevapların sayı ve yüzdesel dağılımı Şekil 17’de gösterilmiştir.



Şekil 17: “Üniversitemde nitelikli bir yabancı dil eğitimi verildiğini düşünüyorum.” sorusuna verilen cevapların dağılımı

Bu soruya verilen cevapların niteliksel dağılımı Şekil 18’de gösterilmiştir.



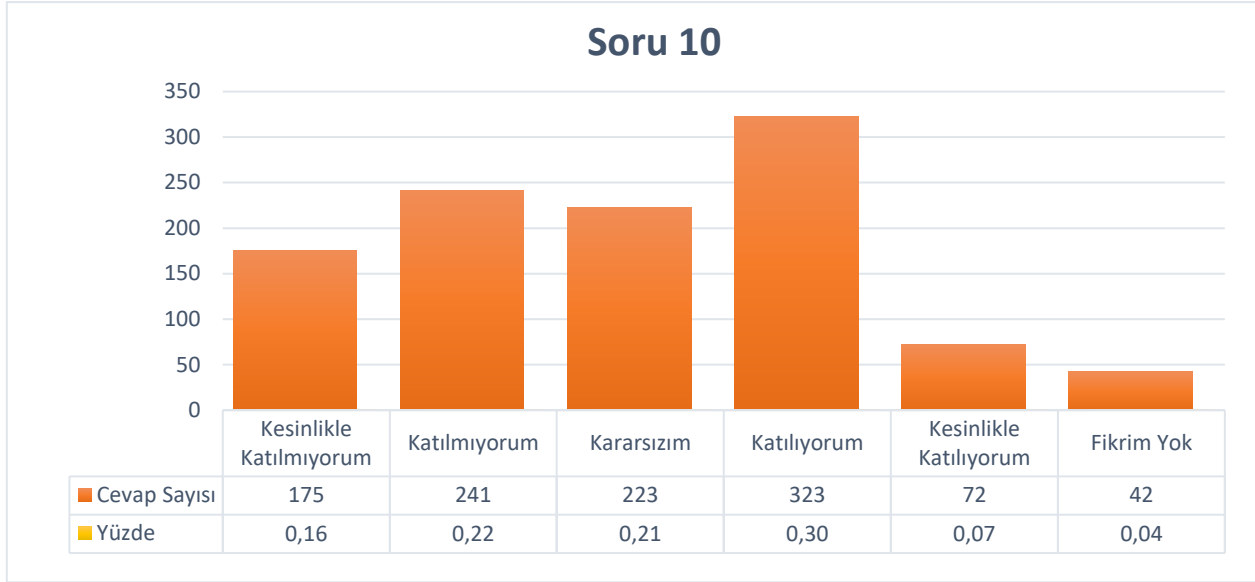
Şekil 18: “Üniversitemde nitelikli bir yabancı dil eğitimi verildiğini düşünüyorum.” sorusuna verilen cevapların nitelik dağılımı

Ortalama ve cevap nitelikleri göz önüne alındığında mezunların soru içeriğine büyük oranda katılmadıkları görülmüştür.

Soru 10) Üniversitemde öğrencilere sağlanan olanakların genel olarak yeterli olduğunu düşünüyorum.

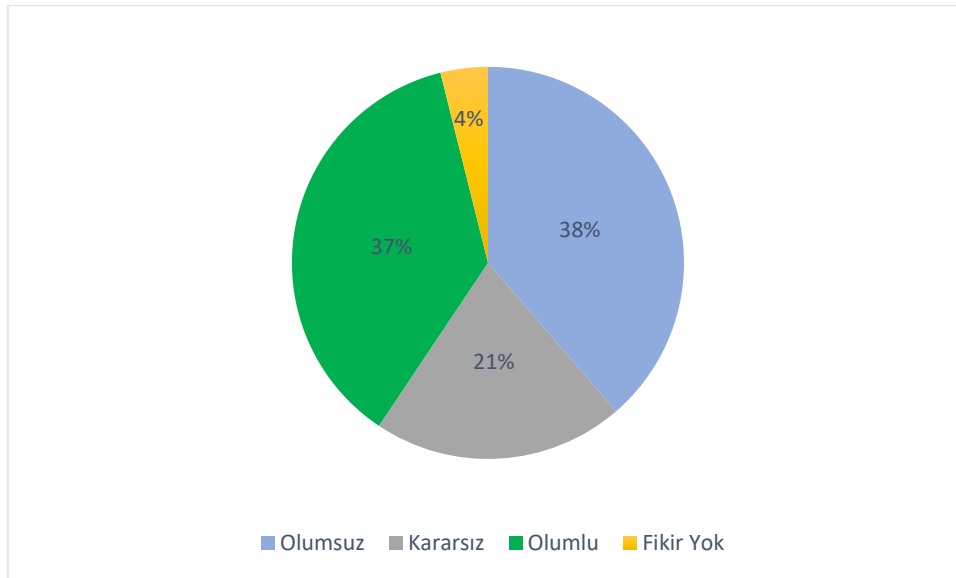
(0: Fikrim Yok, 1: Kesinlikle Katılmıyorum, 2: Katılmıyorum, 3: Kararsızım, 4: Katılıyorum, 5: Kesinlikle Katılıyorum)

Bu soru için ortalama 2.88 olarak ortaya çıkmıştır. Cevapların sayı ve yüzdesel dağılımı Şekil 19’da gösterilmiştir.



Şekil 19: “Üniversitemde öğrencilere sağlanan olanakların genel olarak yeterli olduğunu düşünüyorum.” sorusuna verilen cevapların dağılımı

Bu soruya verilen cevapların niteliksel dağılımı Şekil 20’de gösterilmiştir.



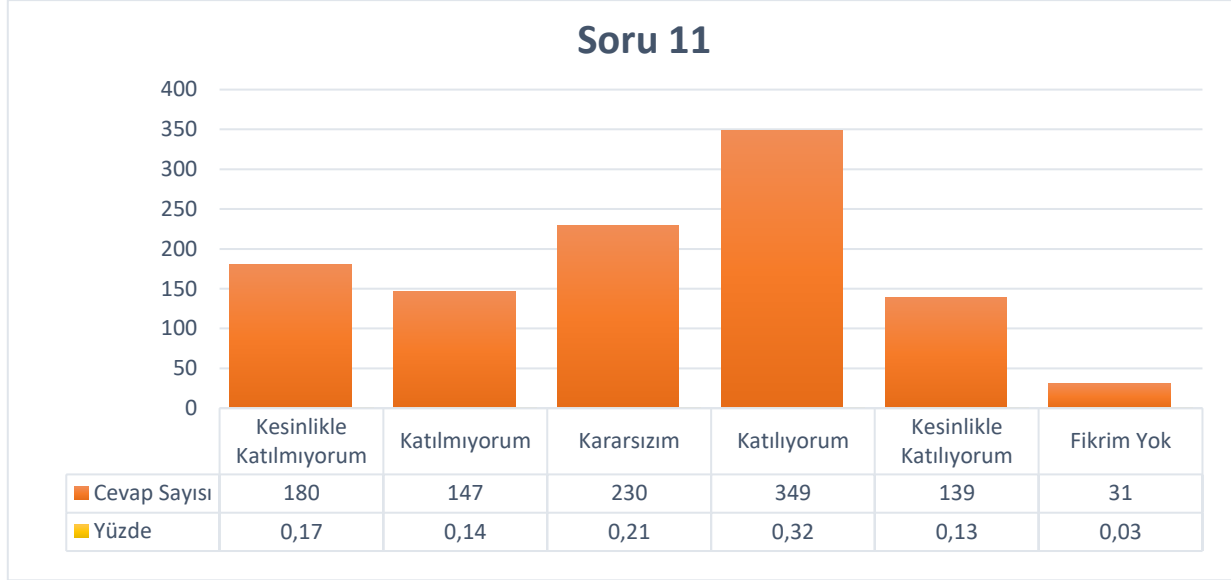
Şekil 20: “Üniversitemde öğrencilere sağlanan olanakların genel olarak yeterli olduğunu düşünüyorum.” sorusuna verilen cevapların nitelik dağılımı

Ortalama ve cevap nitelikleri göz önüne alındığında mezunların soru içeriğine büyük oranda katılmadıkları görülmüştür.

Soru 11) Üniversitemden aldığım eğitim sayesinde iş bulabildiğimi/bulabileceğimi düşünüyorum.

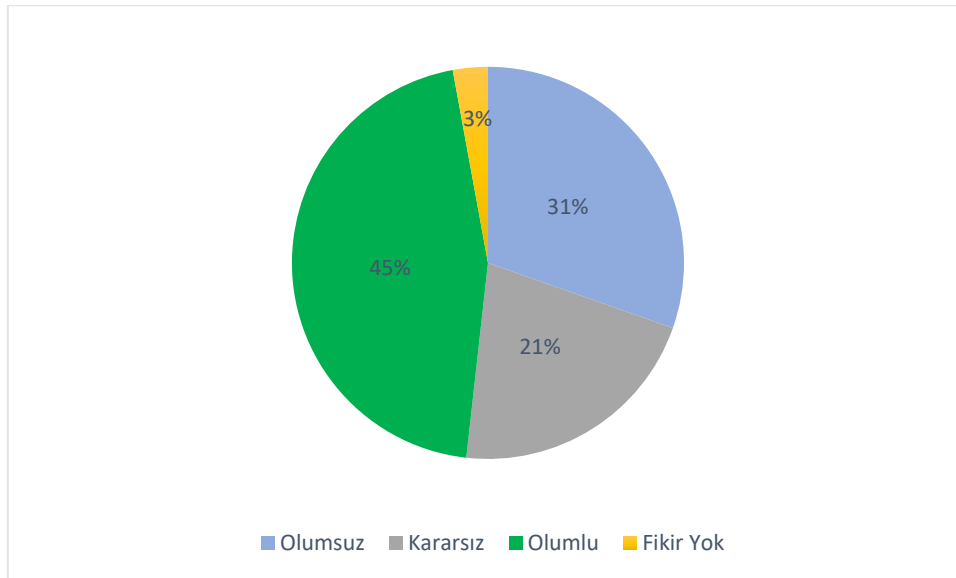
(0: Fikrim Yok, 1: Kesinlikle Katılmıyorum, 2: Katılmıyorum, 3: Kararsızım, 4: Katılıyorum, 5: Kesinlikle Katılıyorum)

Bu soru için ortalama 3.11 olarak ortaya çıkmıştır. Cevapların sayı ve yüzdesel dağılımı Şekil 21’de gösterilmiştir.



Şekil 21: “Üniversitemden aldığım eğitim sayesinde iş bulabildiğimi/bulabileceğimi düşünüyorum.” sorusuna verilen cevapların dağılımı

Bu soruya verilen cevapların niteliksel dağılımı Şekil 22’de gösterilmiştir.



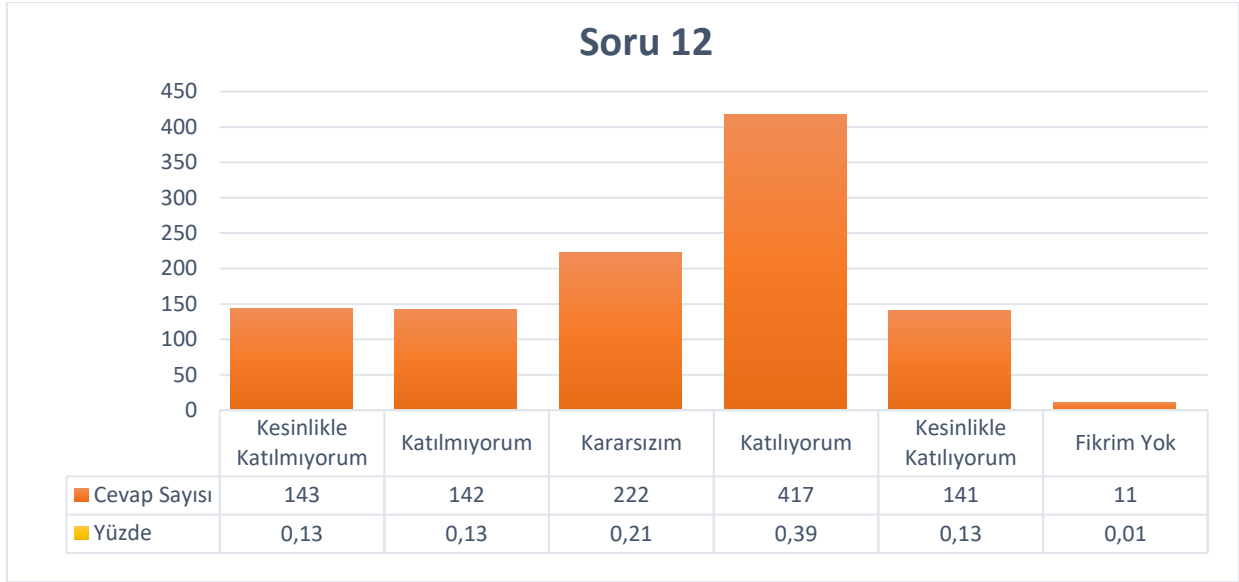
Şekil 22: “Üniversitemden aldığım eğitim sayesinde iş bulabildiğimi/bulabileceğimi düşünüyorum.” sorusuna verilen cevapların nitelik dağılımı

Ortalama ve cevap nitelikleri göz önüne alındığında mezunların soru içeriğine büyük oranda katıldıkları görülmüştür.

Soru 12) Üniversitemden aldığım eğitimin sektörde/iş hayatında ihtiyaç duyduğum/duyacağım bilgi ve becerileri kazandırdığını düşünüyorum.

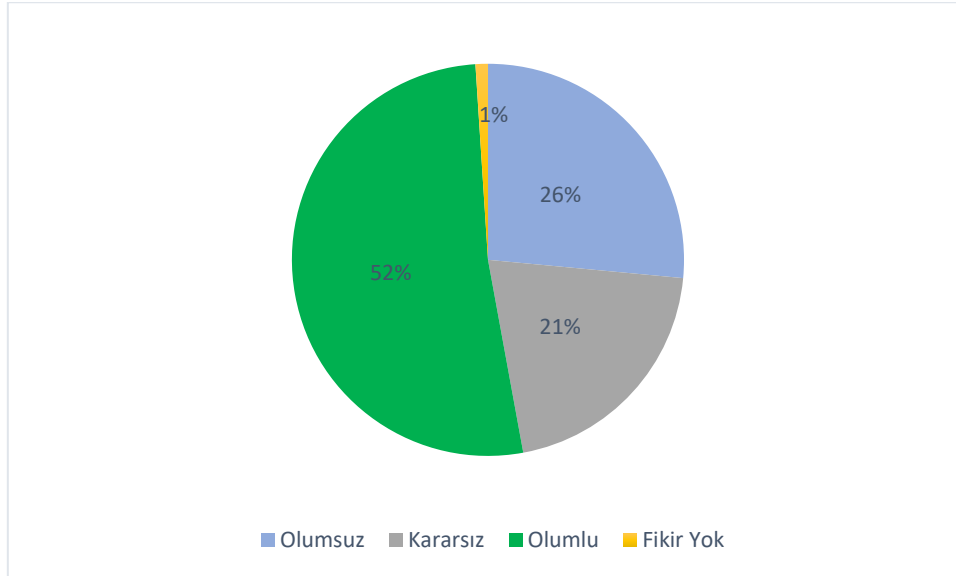
(0: Fikrim Yok, 1: Kesinlikle Katılmıyorum, 2: Katılmıyorum, 3: Kararsızım, 4: Katılıyorum, 5: Kesinlikle Katılıyorum)

Bu soru için ortalama 3.25 olarak ortaya çıkmıştır. Cevapların sayı ve yüzdesel dağılımı Şekil 23’de gösterilmiştir.



Şekil 23: “Üniversitemden aldığım eğitimin sektörde/iş hayatında ihtiyaç duyduğum/duyacağım bilgi ve becerileri kazandırdığını düşünüyorum.” sorusuna verilen cevapların dağılımı

Bu soruya verilen cevapların niteliksel dağılımı Şekil 24’de gösterilmiştir.



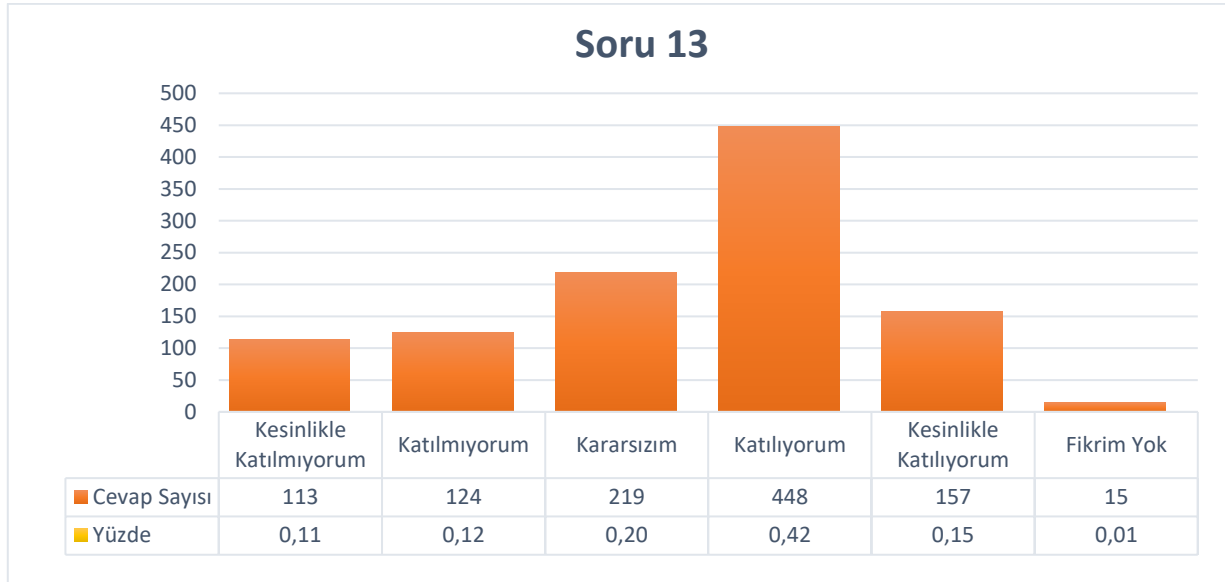
Şekil 24: “Üniversitemden aldığım eğitimin sektörde/iş hayatında ihtiyaç duyduğum/duyacağım bilgi ve becerileri kazandırdığını düşünüyorum.” sorusuna verilen cevapların nitelik dağılımı

Ortalama ve cevap nitelikleri göz önüne alındığında mezunların soru içeriğine büyük oranda katıldıkları görülmüştür.

Soru 13) Üniversitemden aldığım eğitim sayesinde çalıştığım kuruma/işletmeye önemli katkılar sağlayabildiğimi/sağlayabileceğimi düşünüyorum.

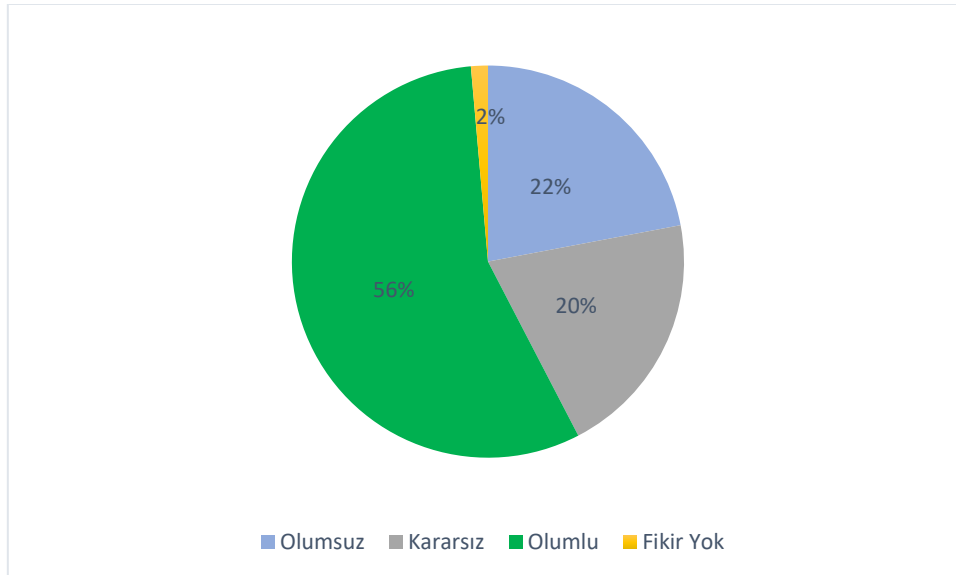
(0: Fikrim Yok, 1: Kesinlikle Katılmıyorum, 2: Katılmıyorum, 3: Kararsızım, 4: Katılıyorum, 5: Kesinlikle Katılıyorum)

Bu soru için ortalama 3.39 olarak ortaya çıkmıştır. Cevapların sayı ve yüzdesel dağılımı Şekil 25’de gösterilmiştir.



Şekil 25: “Üniversitemden aldığım eğitim sayesinde çalıştığım kuruma/işletmeye önemli katkılar sağlayabildiğimi/sağlayabileceğimi düşünüyorum.” sorusuna verilen cevapların dağılımı

Bu soruya verilen cevapların niteliksel dağılımı Şekil 26’da gösterilmiştir.



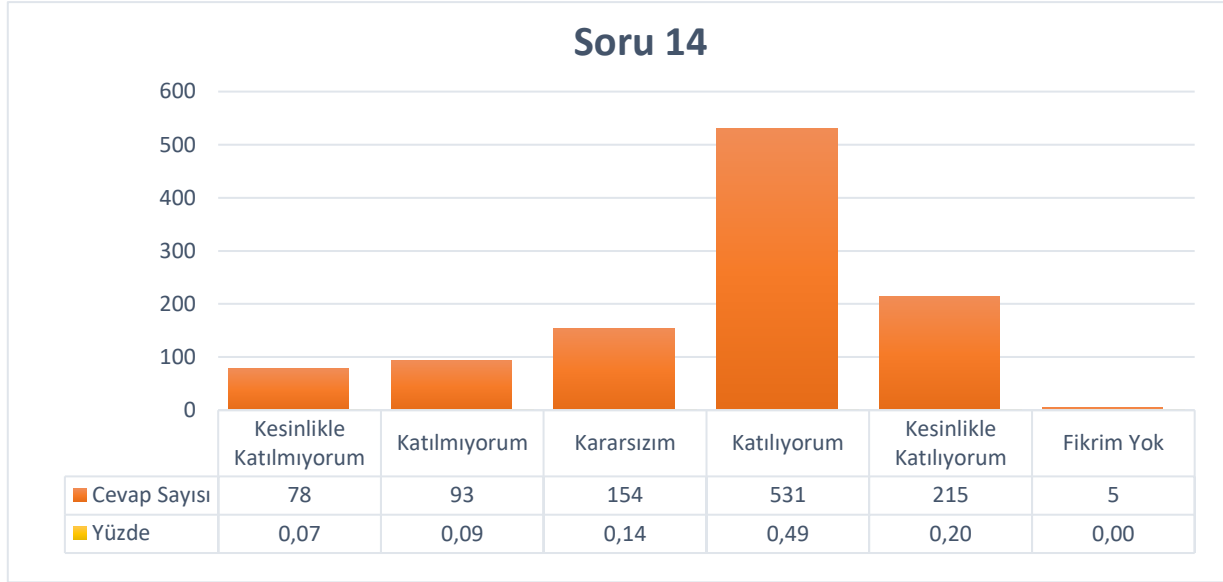
Şekil 26: “Üniversitemden aldığım eğitim sayesinde çalıştığım kuruma/işletmeye önemli katkılar sağlayabildiğimi/sağlayabileceğimi düşünüyorum.” sorusuna verilen cevapların nitelik dağılımı

Ortalama ve cevap nitelikleri göz önüne alındığında mezunların soru içeriğine büyük oranda katıldıkları görülmüştür.

Soru 14) Üniversitemden aldığım eğitimin kişisel gelişimime katkı sağladığını düşünüyorum.

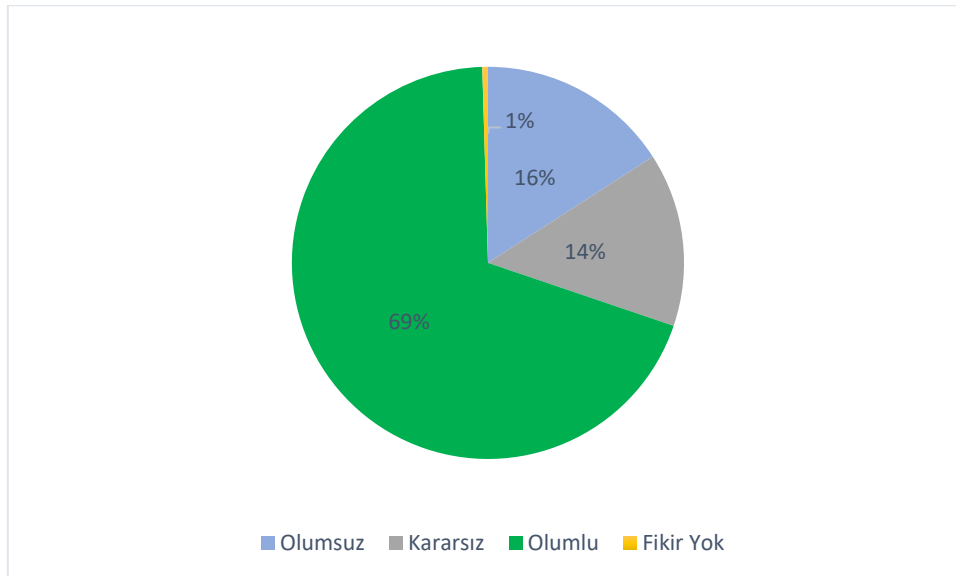
(0: Fikrim Yok, 1: Kesinlikle Katılmıyorum, 2: Katılmıyorum, 3: Kararsızım, 4: Katılıyorum, 5: Kesinlikle Katılıyorum)

Bu soru için ortalama 3.66 olarak ortaya çıkmıştır. Cevapların sayı ve yüzdesel dağılımı Şekil 27’de gösterilmiştir.



Şekil 27: “Üniversitemden aldığım eğitimin kişisel gelişimime katkı sağladığını düşünüyorum.” sorusuna verilen cevapların dağılımı

Bu soruya verilen cevapların niteliksel dağılımı Şekil 28’de gösterilmiştir



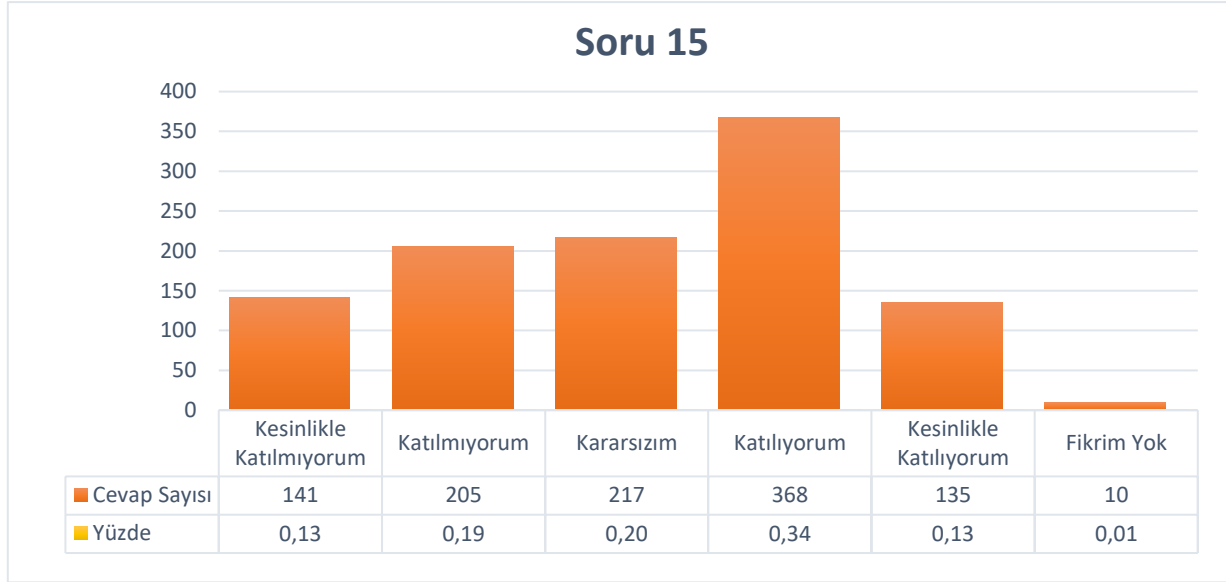
Şekil 28: “Üniversitemden aldığım eğitimin kişisel gelişimime katkı sağladığını düşünüyorum.” sorusuna verilen cevapların nitelik dağılımı

Ortalama ve cevap nitelikleri göz önüne alındığında mezunların soru içeriğine büyük oranda katıldıkları görülmüştür.

Soru 15) Üniversitemden aldığım eğitim sayesinde kendimi akademik olarak yeterli hissediyorum.

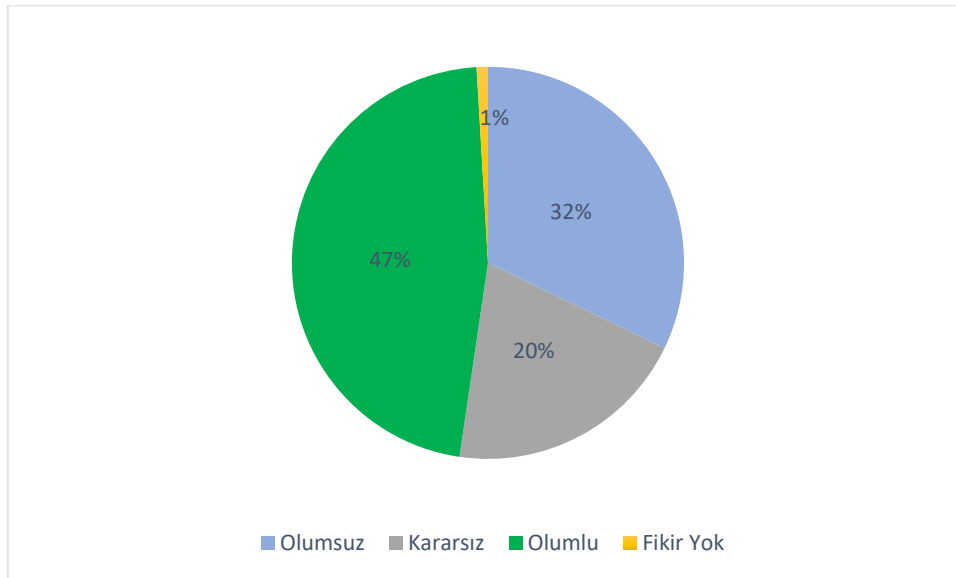
(0: Fikrim Yok, 1: Kesinlikle Katılmıyorum, 2: Katılmıyorum, 3: Kararsızım, 4: Katılıyorum, 5: Kesinlikle Katılıyorum)

Bu soru için ortalama 3.14 olarak ortaya çıkmıştır. Cevapların sayı ve yüzdesel dağılımı Şekil 29’da gösterilmiştir.



Şekil 29: “Üniversitemden aldığım eğitim sayesinde kendimi akademik olarak yeterli hissediyorum.” sorusuna verilen cevapların dağılımı

Bu soruya verilen cevapların niteliksel dağılımı Şekil 30’da gösterilmiştir.



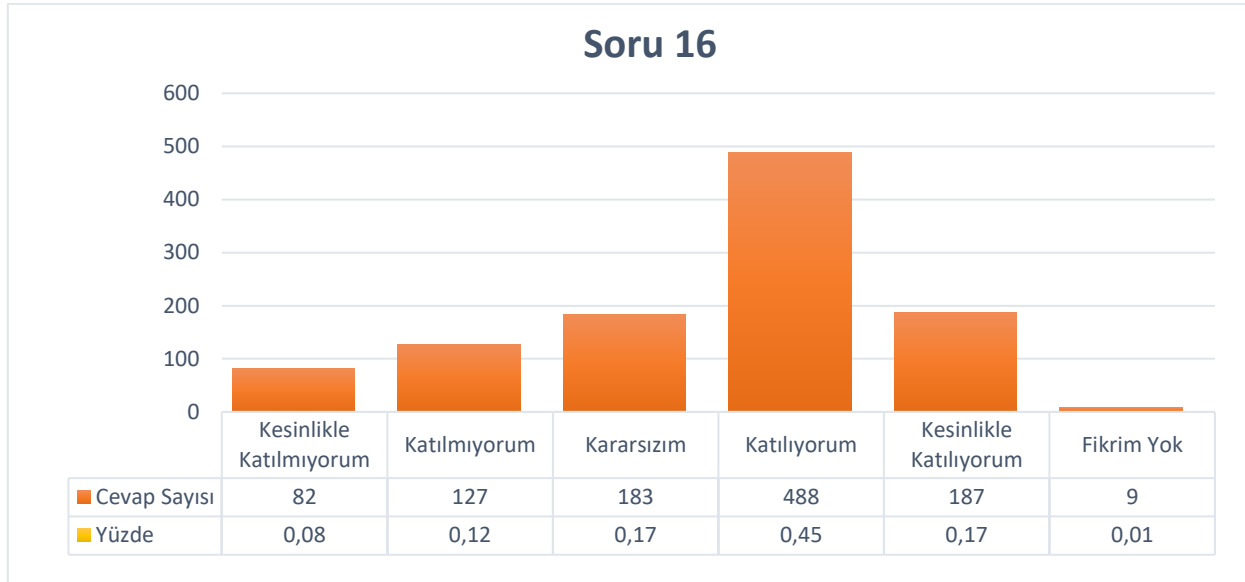
Şekil 30: “Üniversitemden aldığım eğitim sayesinde kendimi akademik olarak yeterli hissediyorum.” sorusuna verilen cevapların nitelik dağılımı

Ortalama ve cevap nitelikleri göz önüne alındığında mezunların soru içeriğine büyük oranda katıldıkları görülmüştür.

Soru 16) Üniversitemden aldığım eğitim sayesinde bilgiye ulaşma ve araştırma becerilerini kazandığımı düşünüyorum.

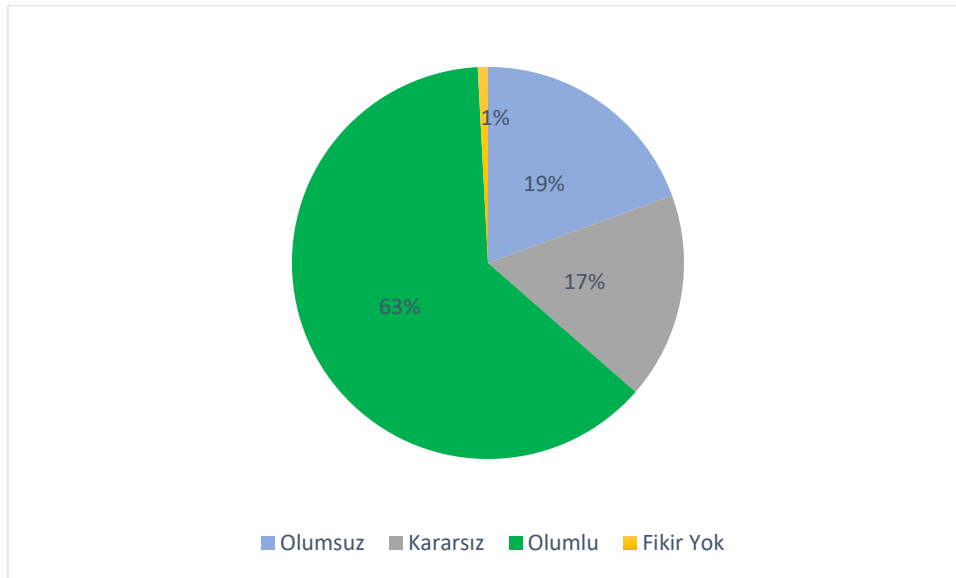
(0: Fikrim Yok, 1: Kesinlikle Katılmıyorum, 2: Katılmıyorum, 3: Kararsızım, 4: Katılıyorum, 5: Kesinlikle Katılıyorum)

Bu soru için ortalama 3.54 olarak ortaya çıkmıştır. Cevapların sayı ve yüzdesel dağılımı Şekil 31’de gösterilmiştir.



Şekil 31: “Üniversitemden aldığım eğitim sayesinde bilgiye ulaşma ve araştırma becerilerini kazandığımı düşünüyorum.” sorusuna verilen cevapların dağılımı

Bu soruya verilen cevapların niteliksel dağılımı Şekil 32’de gösterilmiştir.



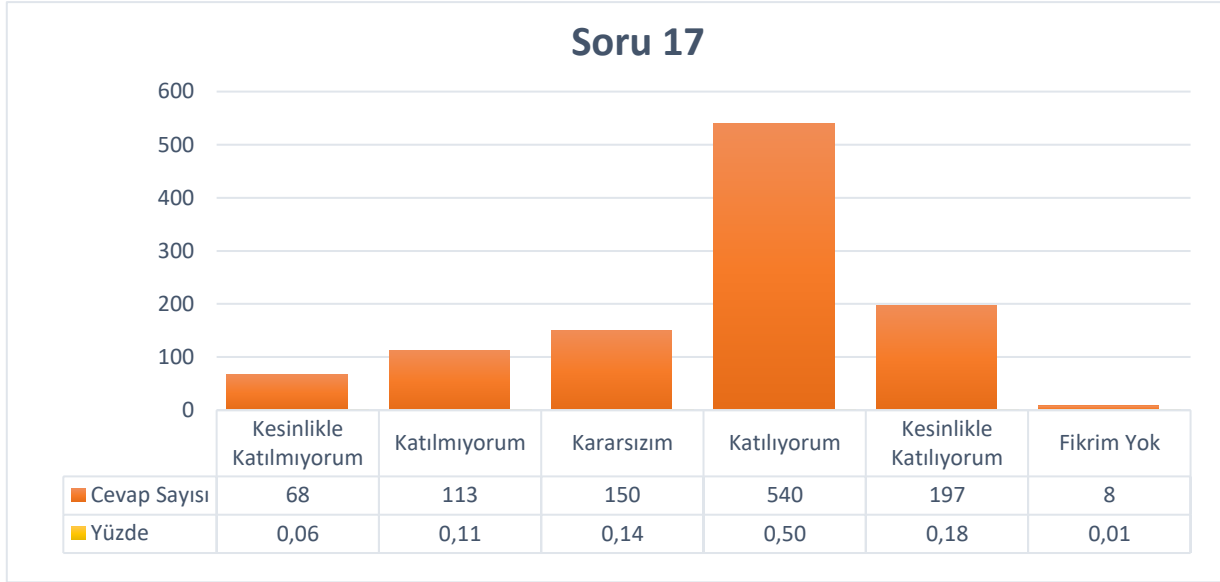
Şekil 32: “Üniversitemden aldığım eğitim sayesinde bilgiye ulaşma ve araştırma becerilerini kazandığımı düşünüyorum.” sorusuna verilen cevapların nitelik dağılımı

Ortalama ve cevap nitelikleri göz önüne alındığında mezunların soru içeriğine büyük oranda katıldıkları görülmüştür.

Soru 17) Üniversitemden aldığım eğitimin iletişim becerilerimi geliştirdiğini düşünüyorum.

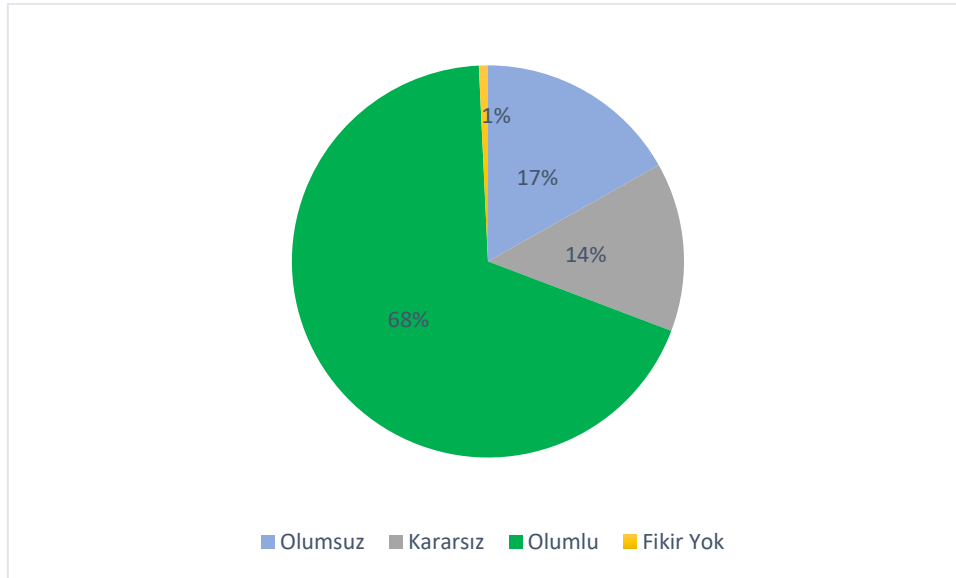
(0: Fikrim Yok, 1: Kesinlikle Katılmıyorum, 2: Katılmıyorum, 3: Kararsızım, 4: Katılıyorum, 5: Kesinlikle Katılıyorum)

Bu soru için ortalama 3.64 olarak ortaya çıkmıştır. Cevapların sayı ve yüzdesel dağılımı Şekil 33’de gösterilmiştir.



Şekil 33: “Üniversitemden aldığım eğitimin iletişim becerilerimi geliştirdiğini düşünüyorum.” sorusuna verilen cevapların dağılımı

Bu soruya verilen cevapların niteliksel dağılımı Şekil 34’de gösterilmiştir.



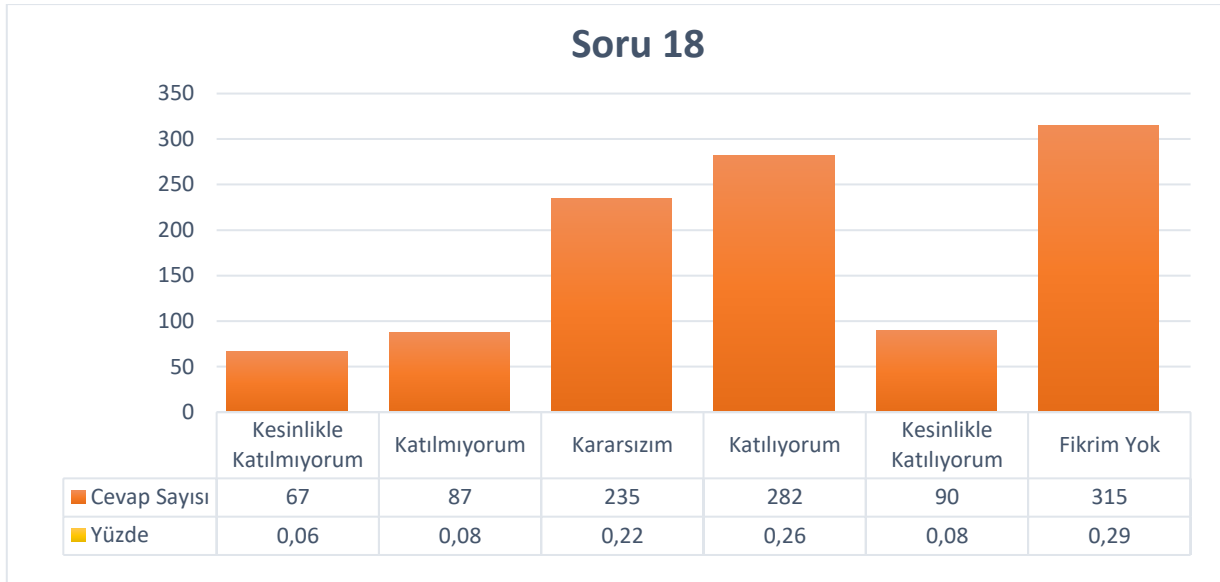
Şekil 34: “Üniversitemden aldığım eğitimin iletişim becerilerimi geliştirdiğini düşünüyorum.” sorusuna verilen cevapların niteliksel dağılımı

Ortalama ve cevap nitelikleri göz önüne alındığında mezunların soru içeriğine büyük oranda katıldıkları görülmüştür.

Soru 18) Üniversitemin Mezun Bilgi Sisteminin (<http://mezun.selcuk.edu.tr/>) kullanışlı olduğunu düşünüyorum.

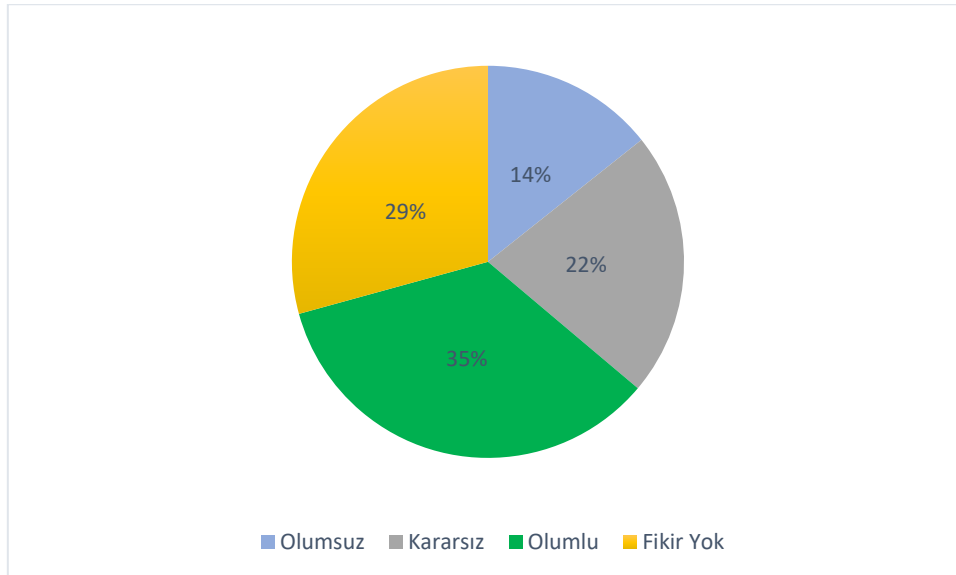
(0: Fikrim Yok, 1: Kesinlikle Katılmıyorum, 2: Katılmıyorum, 3: Kararsızım, 4: Katılıyorum, 5: Kesinlikle Katılıyorum)

Bu soru için ortalama 3.32 olarak ortaya çıkmıştır. Cevapların sayı ve yüzdesel dağılımı Şekil 35’de gösterilmiştir.



Şekil 35: “Üniversitemin Mezun Bilgi Sisteminin (<http://mezun.selcuk.edu.tr/>) kullanışlı olduğunu düşünüyorum.” sorusuna verilen cevapların dağılımı

Bu soruya verilen cevapların niteliksel dağılımı Şekil 36’da gösterilmiştir.



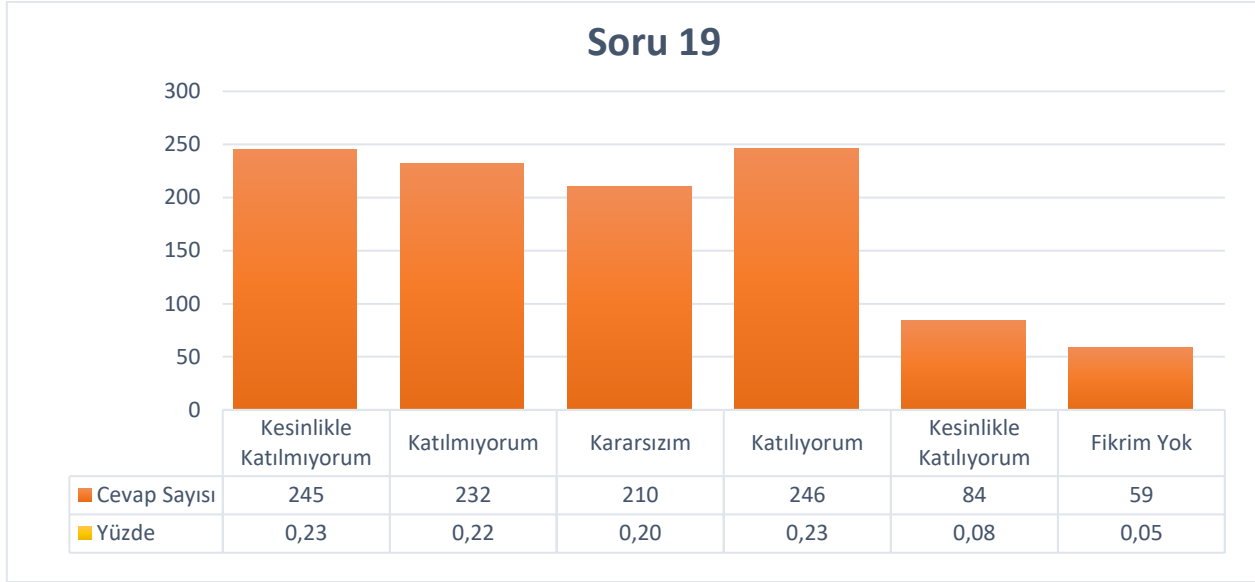
Şekil 36: “Üniversitemin Mezun Bilgi Sisteminin (<http://mezun.selcuk.edu.tr/>) kullanışlı olduğunu düşünüyorum.” sorusuna verilen cevapların nitelik dağılımı

Ortalama ve cevap nitelikleri göz önüne alındığında mezunların soru içeriğine büyük oranda katıldıkları görülmüştür.

Soru 19) Üniversitemde kariyerime katkı sağlayan uygulamaların (staj, iş yeri gezisi, uzman konuk davetleri vb.) yeterli olduğunu düşünüyorum.

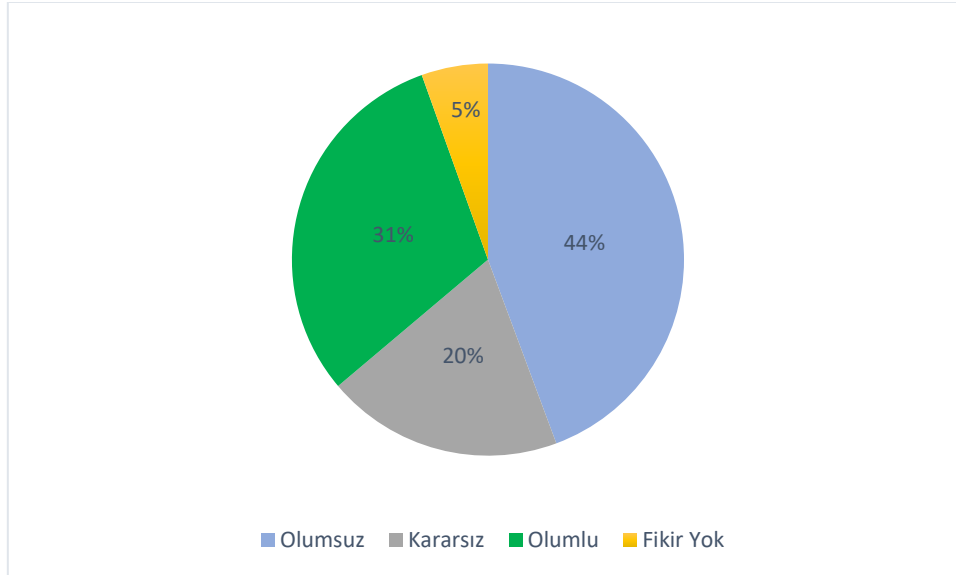
(0: Fikrim Yok, 1: Kesinlikle Katılmıyorum, 2: Katılmıyorum, 3: Kararsızım, 4: Katılıyorum, 5: Kesinlikle Katılıyorum)

Bu soru için ortalama 2.70 olarak ortaya çıkmıştır. Cevapların sayı ve yüzdesel dağılımı Şekil 37’de gösterilmiştir.



Şekil 37: “Üniversitemde kariyerime katkı sağlayan uygulamaların (staj, iş yeri gezisi, uzman konuk davetleri vb.) yeterli olduğunu düşünüyorum.” sorusuna verilen cevapların dağılımı

Bu soruya verilen cevapların niteliksel dağılımı Şekil 38’de gösterilmiştir.



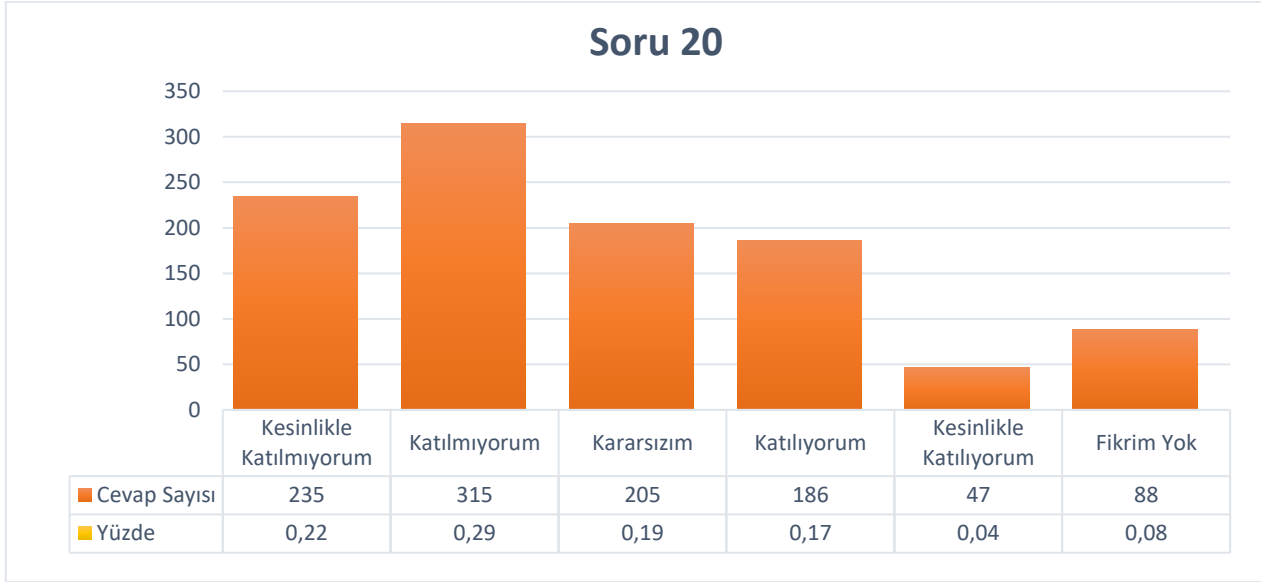
Şekil 38: “Üniversitemde kariyerime katkı sağlayan uygulamaların (staj, iş yeri gezisi, uzman konuk davetleri vb.) yeterli olduğunu düşünüyorum.” sorusuna verilen cevapların nitelik dağılımı

Ortalama ve cevap nitelikleri göz önüne alındığında mezunların soru içeriğine büyük oranda katıldıkları görülmüştür.

Soru 20) Üniversitemde mezunlara yönelik kurumsal aidiyet duygusunu güçlendirecek etkinliklerin yeterli olduğunu düşünüyorum.

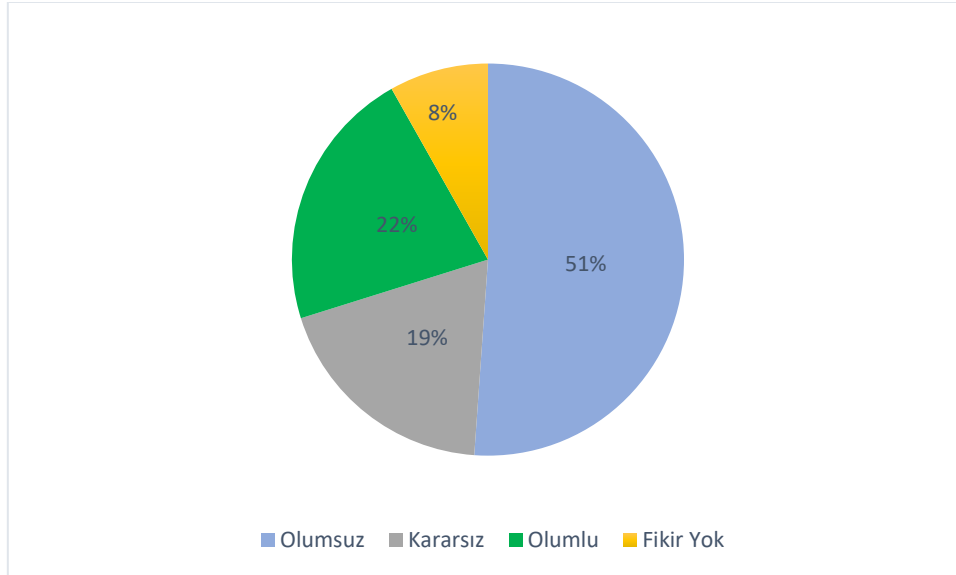
(0: Fikrim Yok, 1: Kesinlikle Katılmıyorum, 2: Katılmıyorum, 3: Kararsızım, 4: Katılıyorum, 5: Kesinlikle Katılıyorum)

Bu soru için ortalama 2.49 olarak ortaya çıkmıştır. Cevapların sayı ve yüzdesel dağılımı Şekil 39’da gösterilmiştir.



Şekil 39: “Üniversitemde mezunlara yönelik kurumsal aidiyet duygusunu güçlendirecek etkinliklerin yeterli olduğunu düşünüyorum.” sorusuna verilen cevapların dağılımı

Bu soruya verilen cevapların niteliksel dağılımı Şekil 40’da gösterilmiştir.



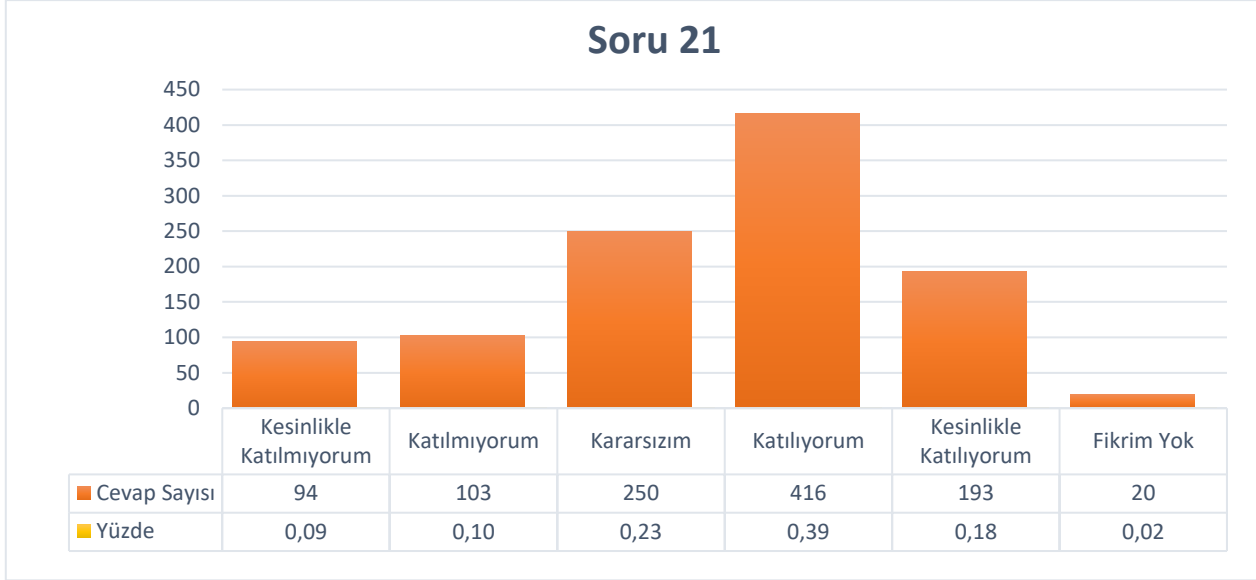
Şekil 40: “Üniversitemde mezunlara yönelik kurumsal aidiyet duygusunu güçlendirecek etkinliklerin yeterli olduğunu düşünüyorum.” sorusuna verilen cevapların nitelik dağılımı

Ortalama ve cevap nitelikleri göz önüne alındığında mezunların soru içeriğine büyük oranda katılmadıkları görülmüştür.

Soru 21) Üniversitemin mezunu olduğum için kendimi şanslı hissediyorum.

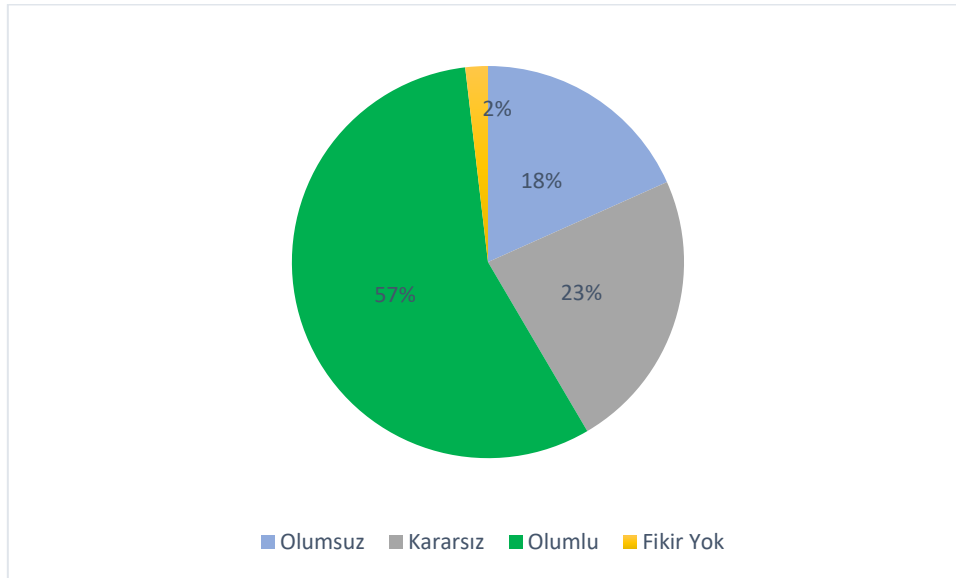
(0: Fikrim Yok, 1: Kesinlikle Katılmıyorum, 2: Katılmıyorum, 3: Kararsızım, 4: Katılıyorum, 5: Kesinlikle Katılıyorum)

Bu soru için ortalama 3.47 olarak ortaya çıkmıştır. Cevapların sayı ve yüzdesel dağılımı Şekil 41’de gösterilmiştir.



Şekil 41: “Üniversitemin mezunu olduğum için kendimi şanslı hissediyorum.” sorusuna verilen cevapların dağılımı

Bu soruya verilen cevapların niteliksel dağılımı Şekil 42’de gösterilmiştir.



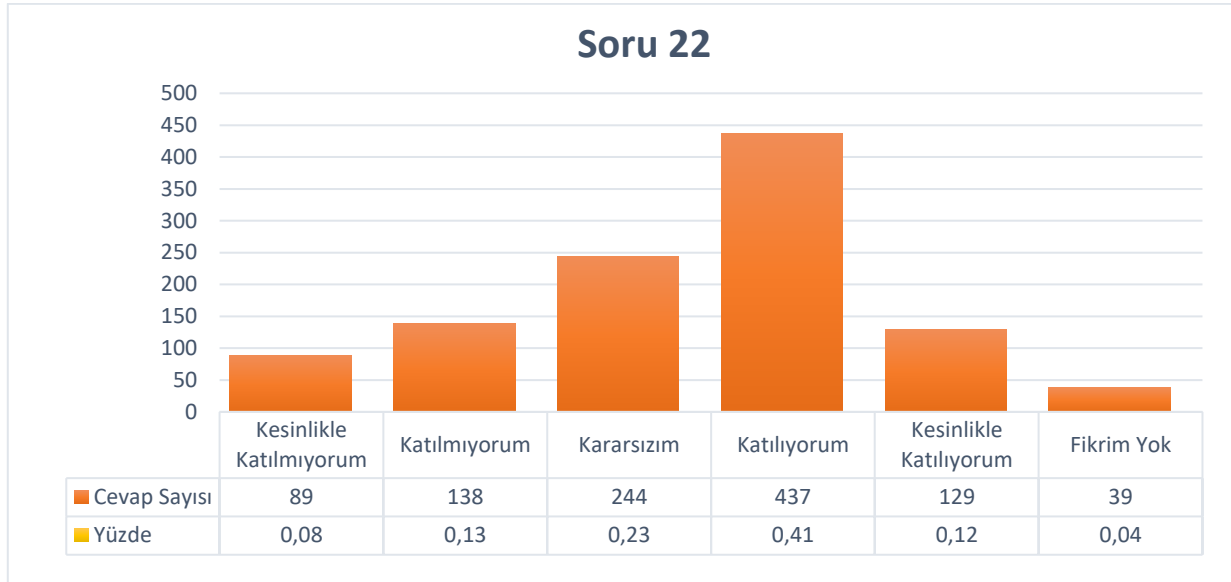
Şekil 42: “Üniversitemin mezunu olduğum için kendimi şanslı hissediyorum.” sorusuna verilen cevapların nitelik dağılımı

Ortalama ve cevap nitelikleri göz önüne alındığında mezunların soru içeriğine büyük oranda katıldıkları görülmüştür.

Soru 22) Üniversitemin topluma ve insanlığa değer katmak için yeterli çabayı gösterdiğini düşünüyorum.

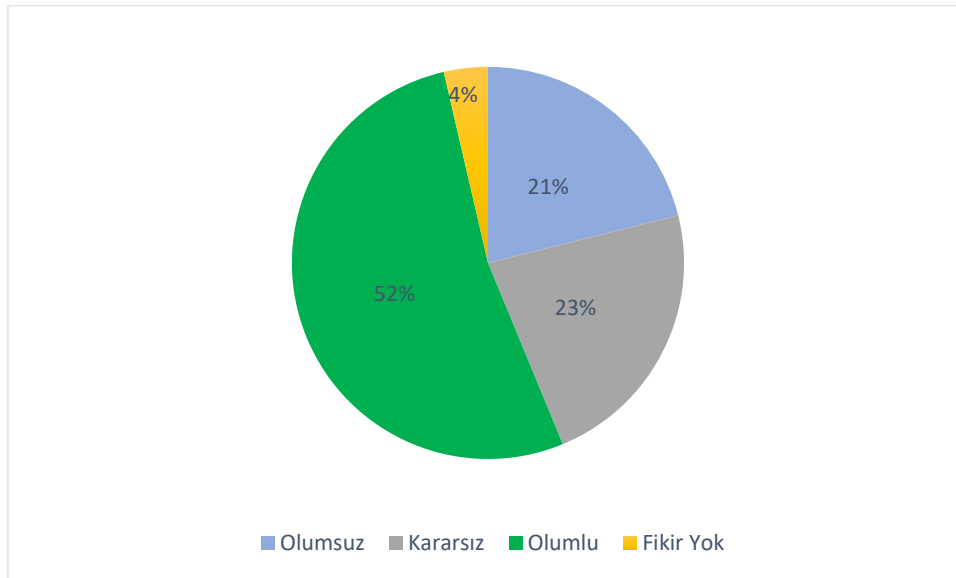
(0: Fikrim Yok, 1: Kesinlikle Katılmıyorum, 2: Katılmıyorum, 3: Kararsızım, 4: Katılıyorum, 5: Kesinlikle Katılıyorum)

Bu soru için ortalama 3.36 olarak ortaya çıkmıştır. Cevapların sayı ve yüzdesel dağılımı Şekil 43’de gösterilmiştir.



Şekil 43: “Üniversitemin topluma ve insanlığa değer katmak için yeterli çabayı gösterdiğini düşünüyorum.” sorusuna verilen cevapların dağılımı

Bu soruya verilen cevapların niteliksel dağılımı Şekil 44’de gösterilmiştir.



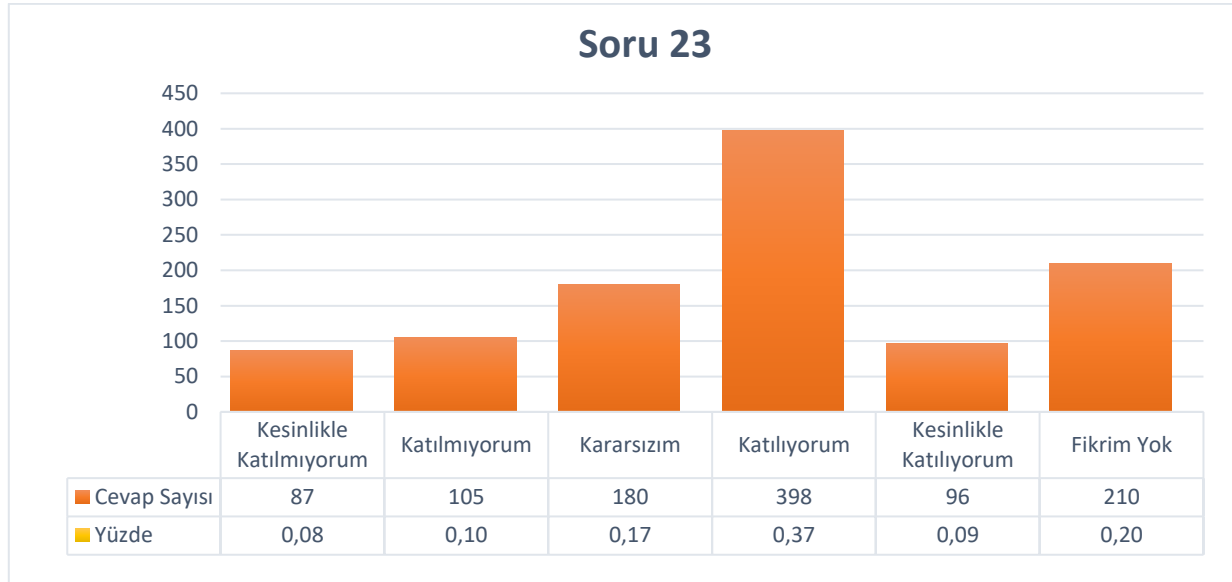
Şekil 44: “Üniversitemin topluma ve insanlığa değer katmak için yeterli çabayı gösterdiğini düşünüyorum.” sorusuna verilen cevapların nitelik dağılımı

Ortalama ve cevap nitelikleri göz önüne alındığında mezunların soru içeriğine büyük oranda katıldıkları görülmüştür.

Soru 23) Üniversitemde toplumsal katkı faaliyetlerini yürüten birimlerin (Tıp Fakültesi, Diş Hekimliği Fakültesi, Hayvan Hastanesi, Özel Gereksinimli Bireyler Birimi vb.) yeterli olduğunu düşünüyorum.

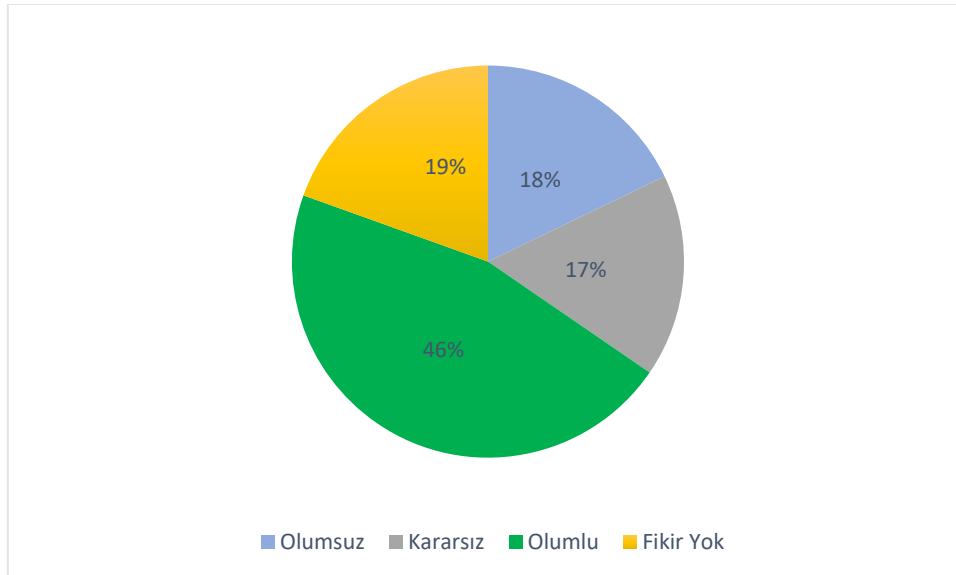
(0: Fikrim Yok, 1: Kesinlikle Katılmıyorum, 2: Katılmıyorum, 3: Kararsızım, 4: Katılıyorum, 5: Kesinlikle Katılıyorum)

Bu soru için ortalama 3.15 olarak ortaya çıkmıştır. Cevapların sayı ve yüzdesel dağılımı Şekil 45’de gösterilmiştir.



Şekil 45: “Üniversitemde toplumsal katkı faaliyetlerini yürüten birimlerin (Tıp Fakültesi, Diş Hekimliği Fakültesi, Hayvan Hastanesi, Özel Gereksinimli Bireyler Birimi vb.) yeterli olduğunu düşünüyorum.” sorusuna verilen cevapların dağılımı

Bu soruya verilen cevapların niteliksel dağılımı Şekil 46’da gösterilmiştir.



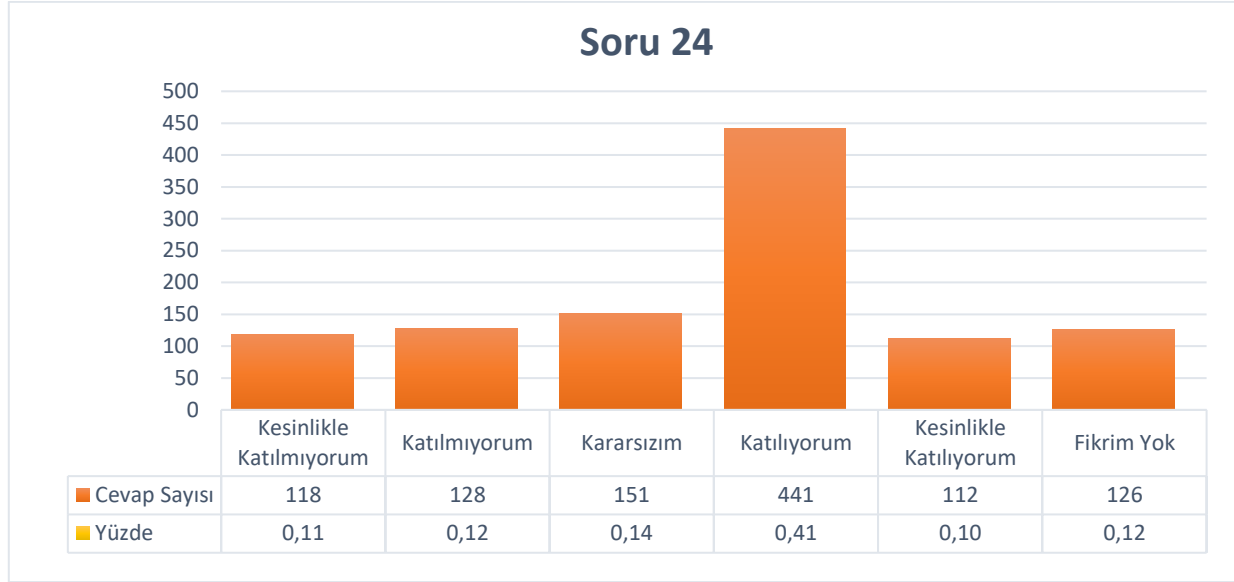
Şekil 46: “Üniversitemde toplumsal katkı faaliyetlerini yürüten birimlerin (Tıp Fakültesi, Diş Hekimliği Fakültesi, Hayvan Hastanesi, Özel Gereksinimli Bireyler Birimi vb.) yeterli olduğunu düşünüyorum.” sorusuna verilen cevapların nitelik dağılımı

Ortalama ve cevap nitelikleri göz önüne alındığında mezunların soru içeriğine büyük oranda katıldıkları görülmüştür.

Soru 24) Üniversitemin kampüs ve diğer imkanlarını (spor tesisleri, konuk evleri, binicilik sosyal tesisleri vb.) toplumun hizmetine sunmasından memnunum.

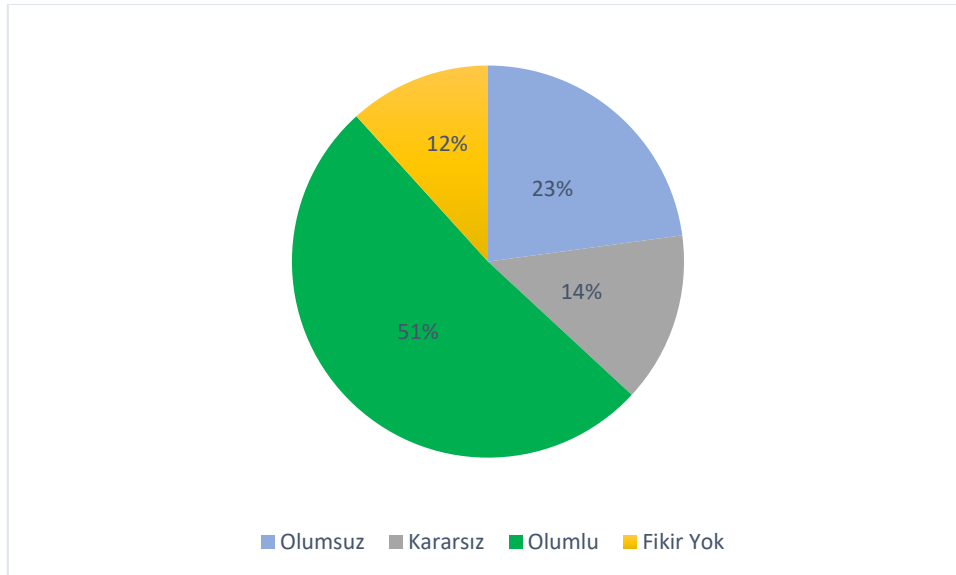
(0: Fikrim Yok, 1: Kesinlikle Katılmıyorum, 2: Katılmıyorum, 3: Kararsızım, 4: Katılıyorum, 5: Kesinlikle Katılıyorum)

Bu soru için ortalama 3.31 olarak ortaya çıkmıştır. Cevapların sayı ve yüzdesel dağılımı Şekil 47’de gösterilmiştir.



Şekil 47: “Üniversitemin kampüs ve diğer imkanlarını (spor tesisleri, konuk evleri, binicilik sosyal tesisleri vb.) toplumun hizmetine sunmasından memnunum.” sorusuna verilen cevapların dağılımı

Bu soruya verilen cevapların niteliksel dağılımı Şekil 48’de gösterilmiştir.



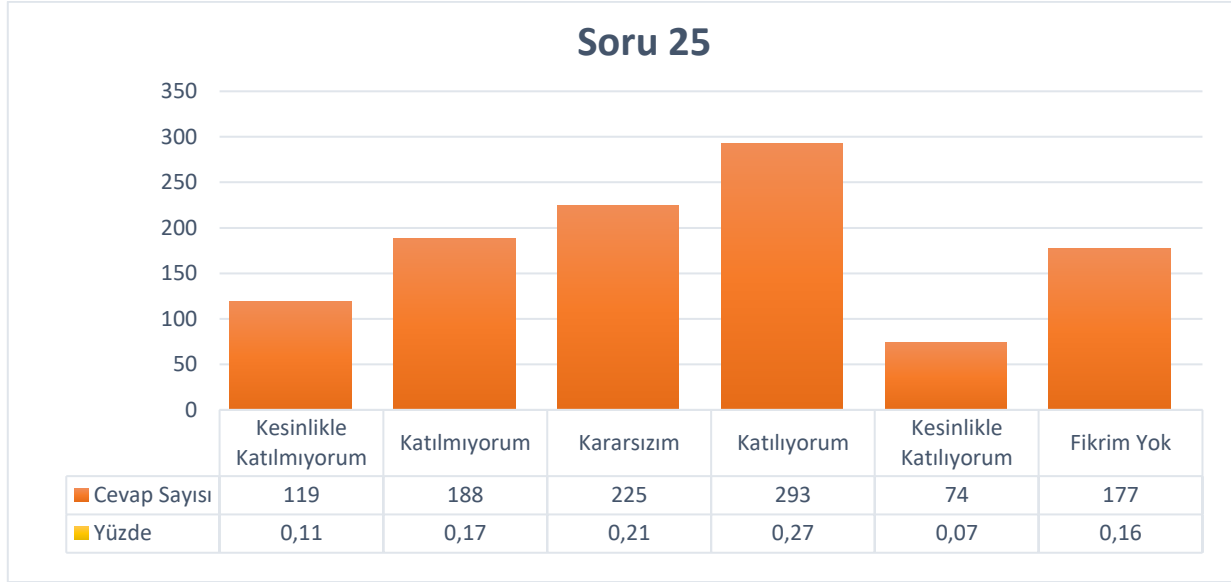
Şekil 48: “Üniversitemin kampüs ve diğer imkanlarını (spor tesisleri, konuk evleri, binicilik sosyal tesisleri vb.) toplumun hizmetine sunmasından memnunum.” sorusuna verilen cevapların nitelik dağılımı

Ortalama ve cevap nitelikleri göz önüne alındığında mezunların soru içeriğine büyük oranda katıldıkları görülmüştür.

Soru 25) Üniversitemin diğer kurum ve kuruluşlar (üniversiteler, kamu kurumları, sivil toplum kuruluşları, sanayi vb.) ile olan ilişki ve iş birliğinin yeterli olduğunu düşünüyorum.

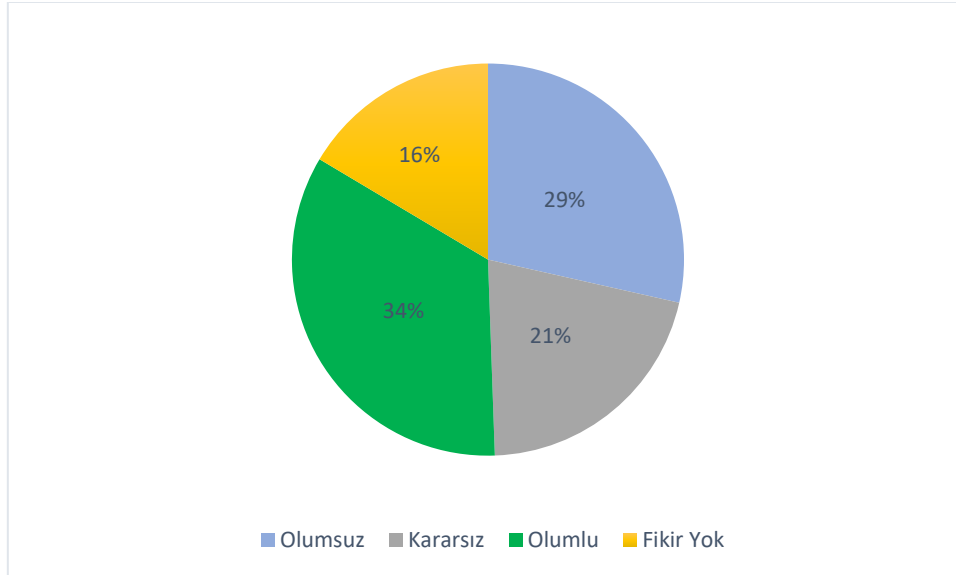
(0: Fikrim Yok, 1: Kesinlikle Katılmıyorum, 2: Katılmıyorum, 3: Kararsızım, 4: Katılıyorum, 5: Kesinlikle Katılıyorum)

Bu soru için ortalama 2.92 olarak ortaya çıkmıştır. Cevapların sayı ve yüzdesel dağılımı Şekil 49'da gösterilmiştir.



Şekil 49: “Üniversitemin diğer kurum ve kuruluşlar (üniversiteler, kamu kurumları, sivil toplum kuruluşları, sanayi vb.) ile olan ilişki ve iş birliğinin yeterli olduğunu düşünüyorum.” sorusuna verilen cevapların dağılımı

Bu soruya verilen cevapların niteliksel dağılımı Şekil 50’de gösterilmiştir.



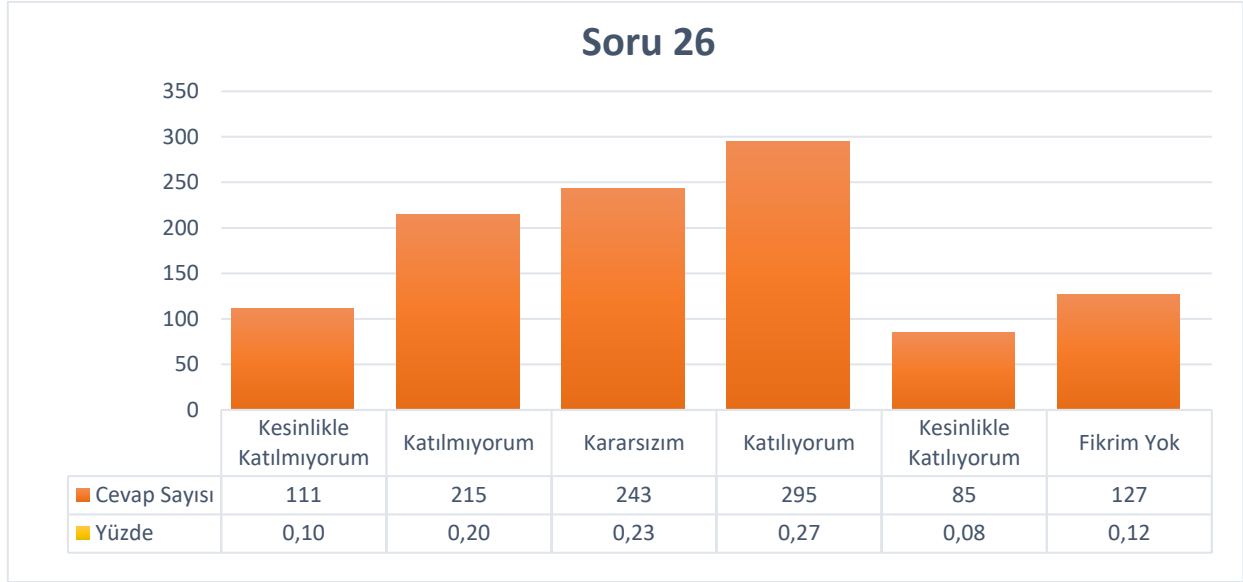
Şekil 50: “Üniversitemin diğer kurum ve kuruluşlar (üniversiteler, kamu kurumları, sivil toplum kuruluşları, sanayi vb.) ile olan ilişki ve iş birliğinin yeterli olduğunu düşünüyorum.” sorusuna verilen cevapların nitelik dağılımı

Ortalama ve cevap nitelikleri göz önüne alındığında mezunların soru içeriğine katıldıkları görülmüştür.

Soru 26) Üniversitemde birlik, beraberlik, dayanışma ve sorumluluk bilincini artırmak için düzenlenen faaliyetlerin yeterli olduğunu düşünüyorum.

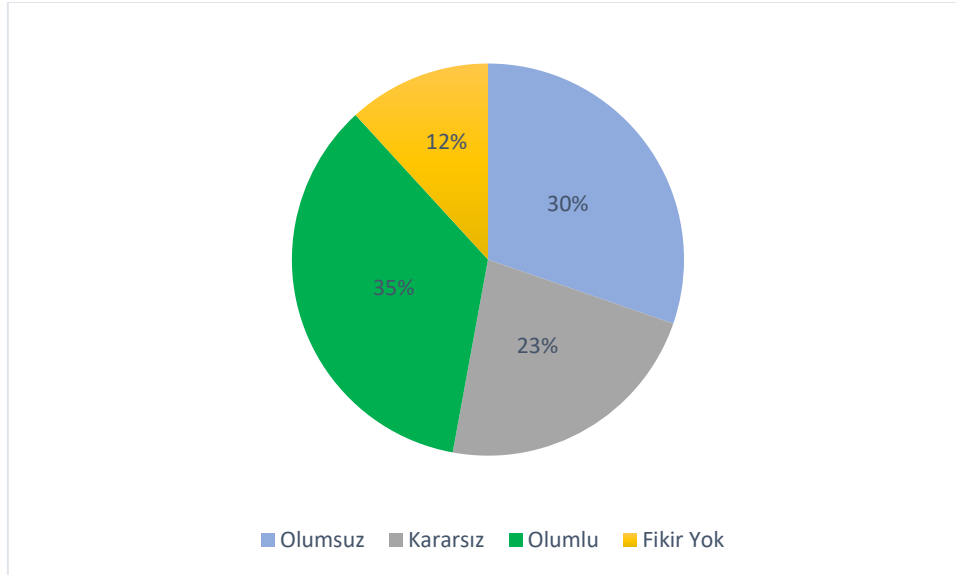
(0: Fikrim Yok, 1: Kesinlikle Katılmıyorum, 2: Katılmıyorum, 3: Kararsızım, 4: Katılıyorum, 5: Kesinlikle Katılıyorum)

Bu soru için ortalama 3.03 olarak ortaya çıkmıştır. Cevapların sayı ve yüzdesel dağılımı Şekil 51’de gösterilmiştir.



Şekil 51: “Üniversitemde birlik, beraberlik, dayanışma ve sorumluluk bilincini artırmak için düzenlenen faaliyetlerin yeterli olduğunu düşünüyorum.” sorusuna verilen cevapların dağılımı

Bu soruya verilen cevapların niteliksel dağılımı Şekil 52’de gösterilmiştir.



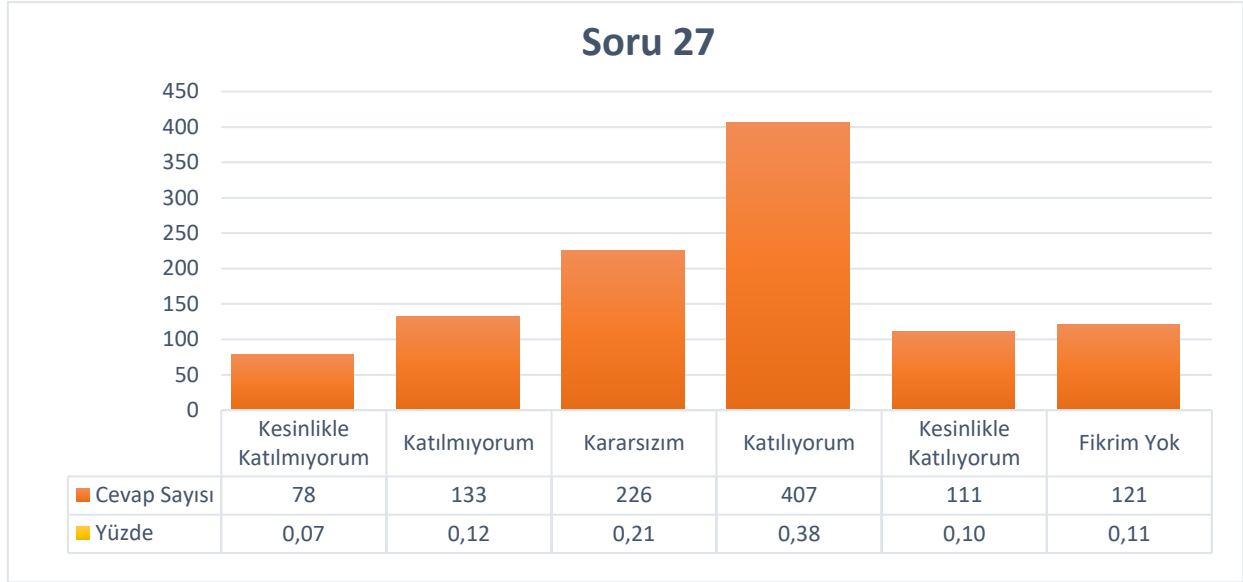
Şekil 52: “Üniversitemde birlik, beraberlik, dayanışma ve sorumluluk bilincini artırmak için düzenlenen faaliyetlerin yeterli olduğunu düşünüyorum.” sorusuna verilen cevapların nitelik dağılımı

Ortalama ve cevap nitelikleri göz önüne alındığında mezunların soru içeriğine büyük oranda katıldıkları görülmüştür.

Soru 27) Üniversitemin kültürel değerlerin korunması için gösterdiği çabaları yeterli buluyorum.

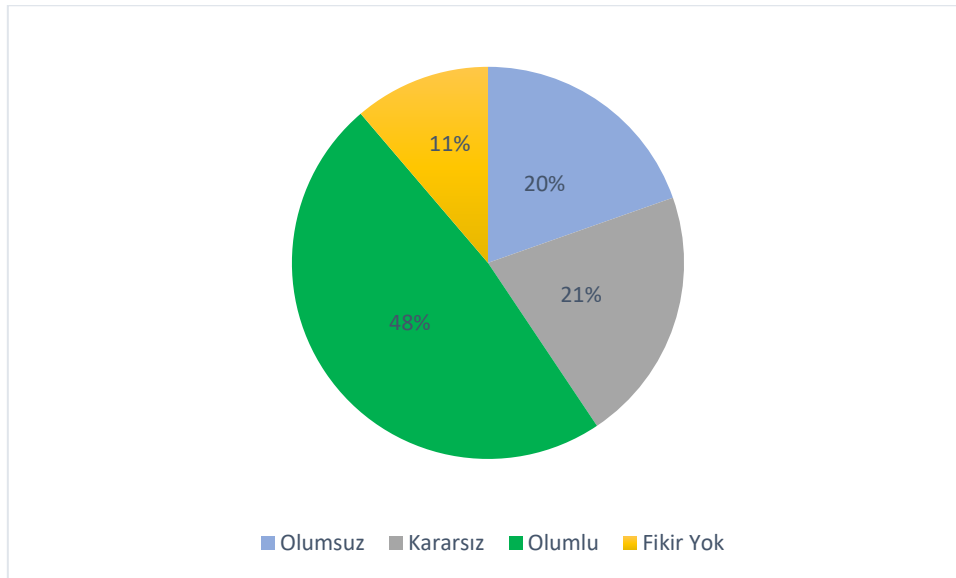
(0: Fikrim Yok, 1: Kesinlikle Katılmıyorum, 2: Katılmıyorum, 3: Kararsızım, 4: Katılıyorum, 5: Kesinlikle Katılıyorum)

Bu soru için ortalama 3.35 olarak ortaya çıkmıştır. Cevapların sayı ve yüzdesel dağılımı Şekil 53’de gösterilmiştir.



Şekil 53: “Üniversitemin kültürel değerlerin korunması için gösterdiği çabaları yeterli buluyorum.” sorusuna verilen cevapların dağılımı

Bu soruya verilen cevapların niteliksel dağılımı Şekil 54’de gösterilmiştir.



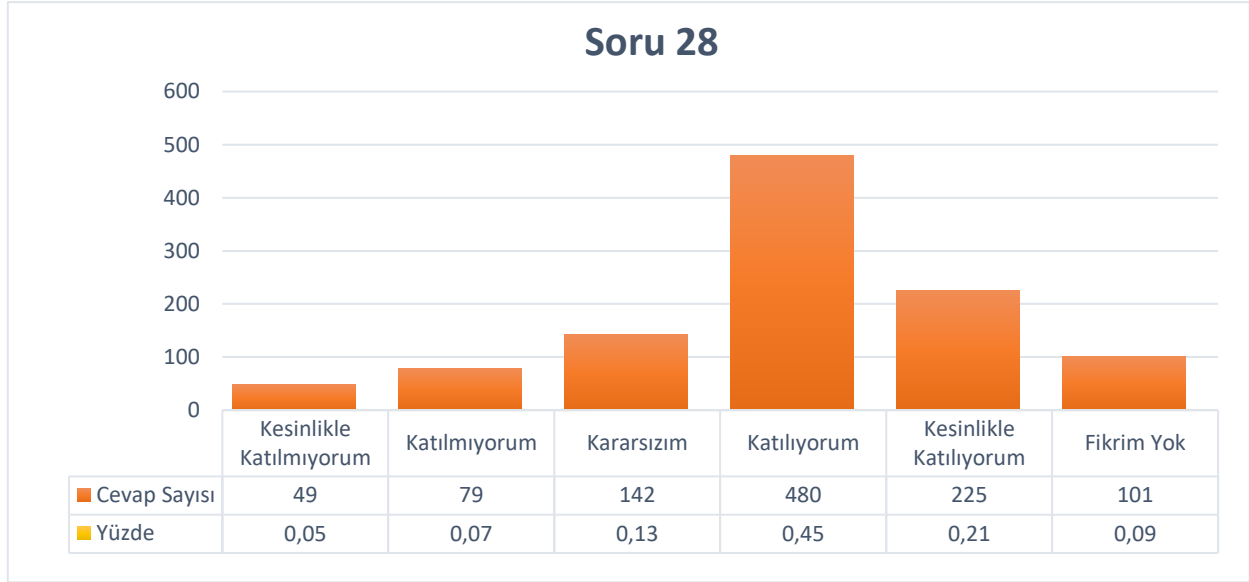
Şekil 54: “Üniversitemin kültürel değerlerin korunması için gösterdiği çabaları yeterli buluyorum.” sorusuna verilen cevapların nitelik dağılımı

Ortalama ve cevap nitelikleri göz önüne alındığında mezunların soru içeriğine büyük oranda katıldıkları görülmüştür.

Soru 28) Üniversitemin bölge ekonomisine katkı sağlamada etkin bir rolünün olduğunu düşünüyorum.

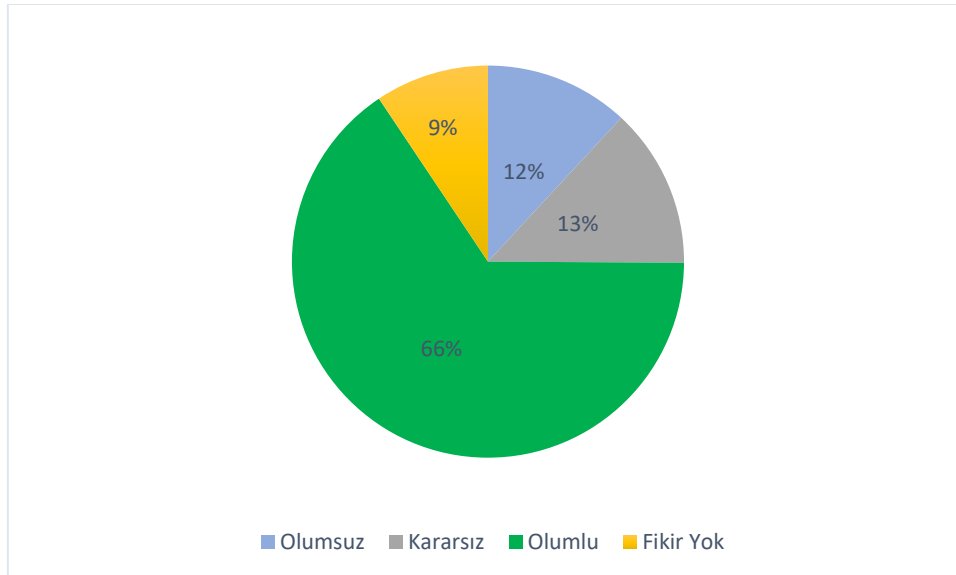
(0: Fikrim Yok, 1: Kesinlikle Katılmıyorum, 2: Katılmıyorum, 3: Kararsızım, 4: Katılıyorum, 5: Kesinlikle Katılıyorum)

Bu soru için ortalama 3.76 olarak ortaya çıkmıştır. Cevapların sayı ve yüzdesel dağılımı Şekil 55’de gösterilmiştir.



Şekil 55: “Üniversitemin bölge ekonomisine katkı sağlamada etkin bir rolünün olduğunu düşünüyorum.” sorusuna verilen cevapların dağılımı

Bu soruya verilen cevapların niteliksel dağılımı Şekil 56’da gösterilmiştir.



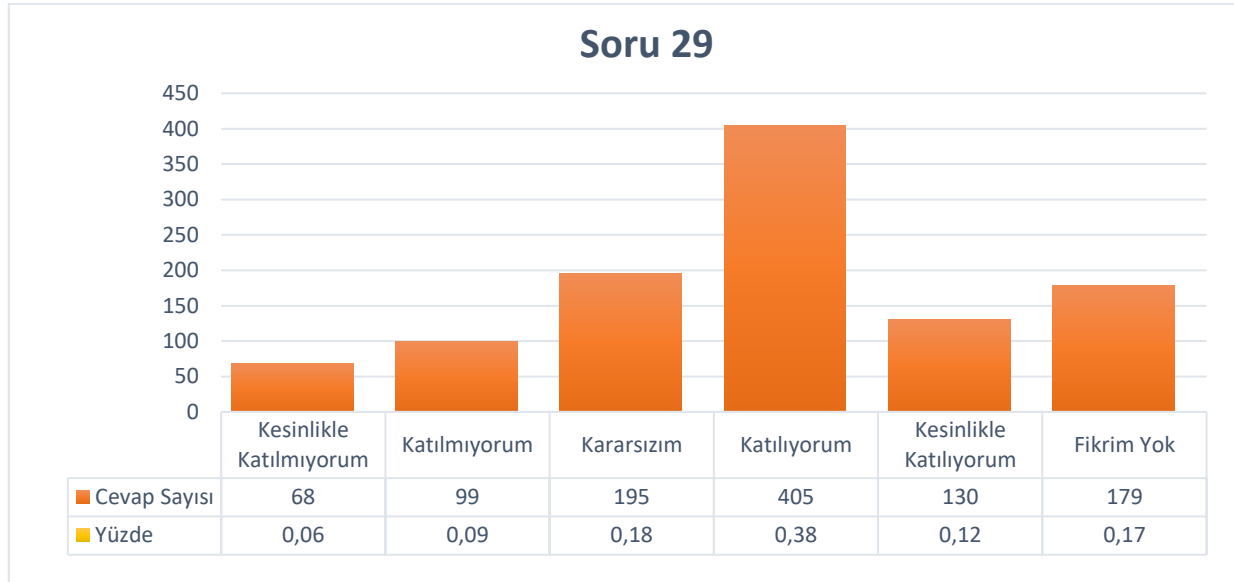
Şekil 56: “Üniversitemin bölge ekonomisine katkı sağlamada etkin bir rolünün olduğunu düşünüyorum.” sorusuna verilen cevapların nitelik dağılımı

Ortalama ve cevap nitelikleri göz önüne alındığında mezunların soru içeriğine büyük oranda katıldıkları görülmüştür.

Soru 29) Üniversitemin sürdürülebilirlik (Sıfır Atık, Yeşil Kampüs, Engelsiz Kampüs vb.) uygulamalarından memnunum.

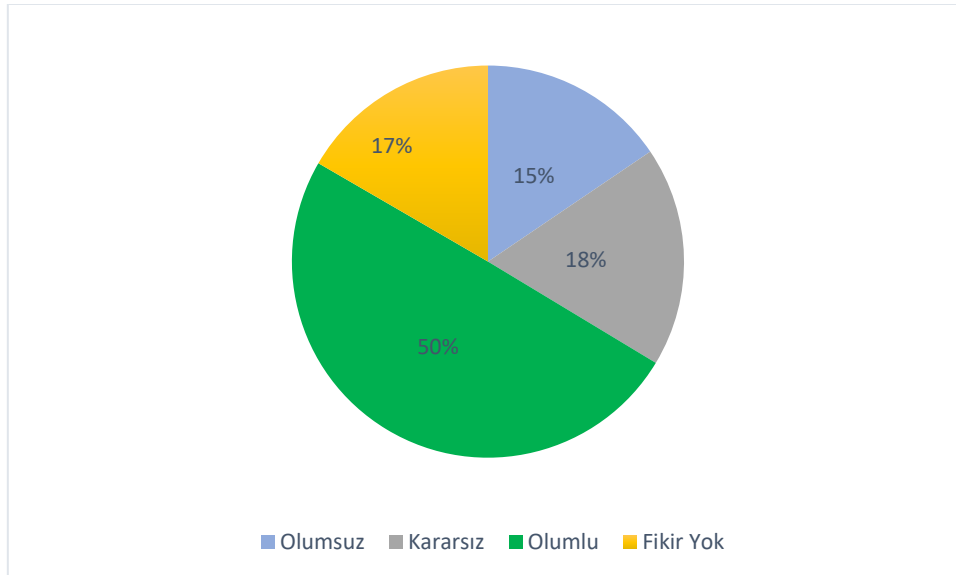
(0: Fikrim Yok, 1: Kesinlikle Katılmıyorum, 2: Katılmıyorum, 3: Kararsızım, 4: Katılıyorum, 5: Kesinlikle Katılıyorum)

Bu soru için ortalama 3.47 olarak ortaya çıkmıştır. Cevapların sayı ve yüzdesel dağılımı Şekil 57’de gösterilmiştir.



Şekil 57: “Üniversitemin sürdürülebilirlik (Sıfır Atık, Yeşil Kampüs, Engelsiz Kampüs vb.) uygulamalarından memnunum.” sorusuna verilen cevapların dağılımı

Bu soruya verilen cevapların niteliksel dağılımı Şekil 58’de gösterilmiştir.



Şekil 58: “Üniversitemin sürdürülebilirlik (Sıfır Atık, Yeşil Kampüs, Engelsiz Kampüs vb.) uygulamalarından memnunum.” sorusuna verilen cevapların nitelik dağılımı

Ortalama ve cevap nitelikleri göz önüne alındığında mezunların soru içeriğine büyük oranda katıldıkları görülmüştür.